



Ўзбекистон Республикаси
Давлат статистика қўмитаси

АЁЛЛАР ВА ЭРКАКЛАР

ЖЕНЩИНЫ И МУЖЧИНЫ

Тошкент - 2014

ЎЗБЕКИСТОН РЕСПУБЛИКАСИ
ДАВЛАТ СТАТИСТИКА ҚЎМИТАСИ

Аёллар ва эркаклар Женщины и мужчины

Тошкент – 2014

Дунёнинг барча мамлакатларида, уларнинг сиёсий тузилиши ва ижтимоий-иқтисодий ривожланиш даражасидан қатъий назар, аёллар ва эркаклар тенг ҳуқуқлилиги ва тенг имкониятли муносабатларини таъминлаш муаммоси долзарб ҳисобланади.

Эркаклар ва аёллар учун тенг танлаш имкониятини яратилиши нафақат аёлларнинг иқтисодий, жамоатчилик ва сиёсий ҳаётда фаол қатнашишига йўл очади, балки мамлакатнинг ижтимоий-иқтисодий тараққиёти тезлашишига ёрдам беради.

Шуни таъкидлаш жоизки, мустақиллик йилларида Ўзбекистонда ўз тараққиёт модели асосида сиёсий, иқтисодий ва ижтимоий вазият тубдан ўзгарди. Амалдаги ижобий ўзгаришлар гендер ривожланишида ҳам ўз аксини топди.

Гендер муаммоларини ҳал қилувчи таъминлаш бўлими республикада қўрилаётган чоралар, давлат ҳокимияти органлари, республика жамоатчилиги ва илмий ташкилотларининг фаоллашуви гендер тенглиги муаммоларини тавсифловчи статистик маълумотларга бўлган талабнинг ортишига сабаб бўлди, шунингдек ушбу маълумотлардан фойдаланувчилар доираси кенгайди.

Гендер статистикаси тамойилларини шакллантиришни қайта қўриб чиқиш, фойдаланувчилар билан ҳамкорликда ҳалқаро ташкилотлар тавсияномаларини инобатга олган ҳолда аёллар ва эркакларнинг жамиятдаги ҳолатини қиёсий таҳлил қилиш имкониятини берувчи янги курсаткичларни жорий қилиш, ишлаб чиқиш ва амалга ошириш имкониятини беради.

Проблемы обеспечения отношений равноправия и равных возможностей для женщин и мужчин являются актуальными для всех государств мира, независимо от политического устройства и уровня социально-экономического развития.

Создание равных возможностей выбора для мужчин и женщин имеет важное значение не только потому, что позволяет женщинам развиваться, активно участвовать в экономической, общественной и политической жизни общества, но и тем самым способствует ускорению социально-экономического развития страны.

Следует отметить, что в Узбекистане за годы независимости при реализации собственной модели возрождения коренным образом изменилась социальная, экономическая и политическая ситуация. Существенные позитивные изменения наметились и в гендерном развитии.

Проводимые в республике меры по обеспечению гендерного равенства, активизация деятельности органов государственной власти, общественных и научных организаций республики в решении гендерных вопросов, способствовали росту спроса на статистическую информацию, характеризующую проблемы гендерного равноправия, расширился также круг пользователей этой информации.

Пересмотр принципов формирования гендерной статистики осуществлялся в тесном взаимодействии с пользователями информации с учетом рекомендаций международных организаций в направлении систематизации, введении и разработки новых показателей, позволяющих проводить сравнительный анализ положения женщин и мужчин в обществе.

Маълумотларни гендер жиҳатдан такомиллаштиришни нидлари миллий статистиканинг барча тирмоқларини ривожлантиришни мамлакатни ижтимоий-иқтисодий ривожлантиришнинг янги жвабларини очиб бериш, жамиятни демократлаштиришда кенг қўламли идорақиларни чуқурлаштириш билан биргаликда олиб боришмоқда.

Ушбу тўплам Ўзбекистон аёллари ва эркакларининг ижтимоий-иқтисодий ҳолатини тавсифловчи нашр ҳисобланади. Унда демография статистикаси, соғлиқни сақлаш, таълим, бандлик ва ишсизлик, ижтимоий ҳимоя, ҳуқуқбузарликлар ва бошқа кўрсаткичлар гендер жиҳатдан келтирилган.

Тўплам кенг қўламдаги фойдаланувчилар – олимлар, мутахассислар, гендер муаммолари билан шугулланувчилар, нодавлат ва халқаро ташкилотлар, жамоат ташкилотлари, ўқитувчилар ва талабалар учун мўлжалланган.

Шаҳар ва қишлоқ аҳолиси сони тўғрисидаги маълумотлар 2009 йилдан Ўзбекистон Республикаси Вазирлар Маҳкамасининг 2009 йил 13 мартдаги “Ўзбекистон Республикаси аҳоли пунктларининг маъмурий-худудий тузилишини такомиллаштиришга доир қўшимча чоратadbирлар тўғрисида”ги 68-сонли қарори асосида ҳисобланган.

2011 йил 1 январь ҳолатига доимий аҳоли сони тўғрисидаги маълумотлар Ўзбекистон Республикаси Вазирлар Маҳкамасининг 2011 йил 14 мартдаги “Аҳоли сонининг танлама статистик кузатувини тайёрлаш ва ўтказиш чоратadbирлари тўғрисида”ги 71-сонли қарорига мувофиқ ўтказилган кузатув натижалари асосида келтирилган.

Тўплам қорхона ва ташкилотлар, вазирик ва идоралар томонидан тақдим этилган маълумотлар, шунингдек аҳоли кузатувлари натижалари асосида тайёрланган.

Работа по совершенствованию информации в гендерном аспекте проводится во взаимодействии с развитием всех отраслей национальной статистики, ориентированной на адекватное отражение новых аспектов социально-экономического развития страны, обусловленных углублением реформы демократизацией общества.

Данная публикация является изданием, характеризующим социально-экономическое положение женщин и мужчин Узбекистана. В нем представлены показатели демографической статистики, здравоохранения, образования, занятости и безработицы, социальной защиты и правонарушений и др. в гендерном аспекте.

Сборник предназначен для широкого круга пользователей - ученых, специалистов, занимающихся гендерной проблематикой, неправительственных и международных организаций, общественных объединений, преподавателей и студентов.

Данные о численности городского и сельского населения с 2009 года, приведены на основании Постановления Кабинета Министров Республики Узбекистан №68 “О дополнительных мерах по совершенствованию административно-территориального устройства населенных пунктов Республики Узбекистан” от 13 марта 2009 года.

Численность постоянного населения на 1 января 2011 года, представлена по данным обследования, проведенной в соответствии с Постановлением Кабинета Министров Республики Узбекистан №71 “О мерах по подготовке и проведению выборочного статистического обследования численности населения” от 14 марта 2011 года.

Сборник подготовлен на основе статистических данных, полученных от предприятий и организаций, министерств и ведомств, а также обследований населения.

Ушбу тупламда куйидаги шартли белгилар кабул қилинган:

В сборнике приняты нижеследующие условные обозначения:

| | | |
|-------------------------------|-----|-----------------------------|
| <i>катта бўлмаган миқдор:</i> | 0,0 | <i>небольшая величина;</i> |
| <i>курсаткич мавжуд эмас;</i> | - | <i>явление отсутствует;</i> |

Айрим ҳолатларда йиғинди билан жамланма орасидаги унча катта бўлмаган фарқ, курсаткичларнинг яхлитланиши билан изоҳланади.

Ўтган йиллар учун аввал нашр қилинган айрим курсаткичларга аниқлик киритилган.

В отдельных случаях незначительные расхождения между итогом и суммой слагаемых объясняются округлением данных.

Данные за предыдущие годы по отдельным показателям уточнены по сравнению с опубликованным ранее.

| | | |
|---|----|--|
| Суз боши | 3 | Предисловие |
| Аҳоли | | Население |
| Доимий аҳоли сони | 19 | Численность постоянного населения |
| Доимий аҳоли сонининг жинси буйича тақсимланиши (график) | 20 | Распределение численности постоянного населения по полу (график) |
| Доимий аҳоли сони | 21 | Численность постоянного населения |
| Шаҳар ва қишлоқ аҳолисининг жами аҳоли сонигаги улуши | 29 | Удельный вес городского и сельского населения в общей численности населения |
| Аҳолининг ёши буйича тақсимланиши | 31 | Распределение населения по возрасту |
| Ёш гуруҳлари буйича аёллар ва эркекларнинг нисбати | 37 | Соотношение численности женщин и мужчин по возрастным группам |
| Шаҳар ва қишлоқ аҳолисида аёллар ва эркекларнинг нисбати | 38 | Соотношение женщин и мужчин городского и сельского населения |
| Жинси буйича аҳолининг табиий ҳаракати | 39 | Естественное движение населения по полу |
| 50 минг ва ундан ортиқ аҳоли яшовчи шаҳарларда туғилиш, ўлим ва табиий ўсинининг умумий кўрсаткичлари | 41 | Общие показатели рождаемости, смертности и естественного прироста по городам с числом жителей 50 тысяч и более |
| Туғилишнинг йиғинди коэффициентини (график) | 45 | Суммарный коэффициент рождаемости (график) |
| Туғилишнинг йиғинди коэффициентини | 45 | Суммарный коэффициент рождаемости |
| 2013 йилда онасининг ёши ва туғилиш тартиби буйича тирик тугилганлар сони | 46 | Число живорождений по возрасту матери и порядку рождения в 2013 году |
| Асосий улим сабаблари буйича меҳнатга лаёқатли ёшда ўлганлар | 48 | Умершие в трудоспособном возрасте по основным причинам смерти |
| 2013 йилда улимнинг асосий сабаблари буйича ўлганлар | 52 | Умершие по основным причинам смерти в 2013 году |

| | | |
|---|----|---|
| Ёш гурухлари бўйича Улим коэффициенти | 53 | Возрастные коэффициенты смертности |
| Асосий Улим сабаблари бўйича Улимнинг стандартлаштирилган коэффициентлари | 54 | Стандартизованные коэффициенты смертности по основным классам причин смерти |
| Опилар Улими | 55 | Материнская смертность |
| Опилар Улими (график) | 55 | Материнская смертность (график) |
| Гудаклар Улими (график) | 56 | Младенческая смертность (график) |
| Гудаклар Улими коэффициенти | 57 | Коэффициенты младенческой смертности |
| Тугилишда кутилаётган умр давомийлиги | 58 | Ожидаемая продолжительность жизни при рождении |
| Аҳолининг ўртача ёши | 59 | Средний возраст населения |
| 2013 йилда уй хўжаликларининг турлари бўйича тақсимланиши | 61 | Распределение домохозяйств по типам за 2013 год |
| 2013 йилда алоҳида ёш гуруҳидаги аҳолининг никоҳланганлик ҳолати | 62 | Брачное состояние отдельных возрастных групп населения за 2013 год |
| Худудлар бўйича 20-29 ёшли доимий аҳоли сони | 64 | Численность постоянного населения в возрасте 20-29 лет по регионам |
| Тузилган никоҳлар ва никоҳдан ажралишлар сони | 65 | Число зарегистрированных браков и разводов |
| Никоҳ тузиш ва никоҳдан ажралиш коэффициентлари (график) | 65 | Коэффициенты брачности и разводимости (график) |
| Никоҳланувчиларнинг маълумоти бўйича никоҳлар сони | 66 | Браки по образованию жениха и невесты |
| Никоҳланувчиларнинг ёши бўйича никоҳлар сони | 70 | Число браков по возрасту жениха и невесты |
| Никоҳланувчиларнинг жинси, ёши ва аввалги никоҳ ҳолатлари бўйича сони | 72 | Число вступивших в брак по полу, возрасту и предыдущему брачному состоянию |
| Биринчи марта никоҳланувчиларнинг ўртача ёши | 74 | Средний возраст вступления в первый брак |

| | | |
|--|----|--|
| Никоҳдан ажралувчиларнинг ёши ва никоҳ давомийлиги бўйича ажралишлар сони | 75 | Число разводов по возрасту разводящихся и продолжительности расторгнутых браков |
| Никоҳдан ажралганларнинг маълумоти бўйича ажралишлар сони | 77 | Разводы по образованию разводящихся |
| Аҳоли миграцияси | 81 | Миграция населения |
| Соғлиқни сақлаш | | Здравоохранение |
| Аҳолининг фаол сил касаллигига чалиниши (график) | 84 | Заболееваемость населения активным туберкулезом (график) |
| 2013 йилда аҳолининг ёш гуруҳлари бўйича фаол сил касаллигига чалиниши | 85 | Заболееваемость населения активным туберкулезом по возрастным группам в 2013 году |
| Аҳолининг хавfli ўсма касалликларига чалиниши (график) | 86 | Заболееваемость населения злокачественными новообразованиями (график) |
| 2013 йилда аҳолининг ёш гуруҳлари бўйича хавfli ўсма касалликларига чалиниши | 87 | Заболееваемость населения злокачественными новообразованиями по возрастным группам в 2013 году |
| Аҳолининг захм касаллигига чалиниши (график) | 88 | Заболееваемость населения сифилисом (график) |
| 2013 йилда аҳолининг ёш гуруҳлари бўйича захм касаллигига чалиниши | 89 | Заболееваемость населения сифилисом по возрастным группам в 2013 году |
| Аҳолининг сўзак касаллигига чалиниши (график) | 90 | Заболееваемость населения гонореей (график) |
| 2013 йилда аҳолининг ёш гуруҳлари бўйича сўзак касаллигига чалиниши | 91 | Заболееваемость населения гонореей по возрастным группам в 2013 году |
| Аҳолининг касалликларга чалиниши | 92 | Заболееваемость населения |
| Рухий бузилишлар (график) | 92 | Психические расстройства (график) |
| Ичкиликбозлик ва ичкилик билан боғлиқ рухий касалликлар (график) | 92 | Алкоголизм и алкогольные психозы (график) |
| 2013 йилда аҳолининг наркологик ва рухий бузилиш билан касалланиши | 93 | Заболееваемость населения наркологическими и психическими расстройствами в 2013 году |

| | | |
|---|-----|--|
| 2013 йилда аҳолининг айрим юқумли касалликларга чаллиниши | 94 | Заболееаемость населения отдельными инфекционными болезнями в 2013 году |
| Аёлларнинг айрим касалликларга чаллиниши | 95 | Заболееаемость женщин отдельными болезнями |
| Бола олдиришлар ва тугруклар | 97 | Аборты и роды |
| Аёлларнинг ёш гуруҳлари бўйича бола олдиришлари сони (график) | 98 | Число абортов по возрастным группам женщин (график) |
| Бола олдиришлар сони | 99 | Число абортов |
| Биринчи марта ҳомиладор бўлган аёлларда бола олдиришлар сони | 102 | Число абортов у первобеременных женщин |
| Контрацепцияларни куллаш (график) | 104 | Применение контрацепции (график) |
| Ҳомиладор, туғадиган, тукканлар ва янги тугилганларнинг саломатлиги | 105 | Состояние здоровья беременных, рожениц, родильниц и новорожденных |
| Даволаш профилактика муассасалари ва тиббиёт ходимлари | 108 | Лечебно-профилактические учреждения и медицинские кадры |
| 2013 йилда шифокорларнинг тоифалар бўйича тақсимланиши | 111 | Распределение врачей по категориям в 2013 году |
| Шифокорларнинг айрим ихтисосликлар бўйича тақсимланиши | 112 | Распределение врачей по отдельным специальностям |
| Ҳомиладор ва туғадиган аёлларнинг шифохона ўринлари билан таъминланганлиги | 114 | Обеспеченность беременных женщин и рожениц больничными койками |
| Болаларнинг (0-14 ёш) шифохона ўринлари билан таъминланганлиги | 116 | Обеспеченность детей (0-14 лет) больничными койками |
| Таълим | | Образование |
| 2013/2014 ўқув йили бошига таълим муассасаларининг турлари бўйича ўқувчилари сони | 122 | Численность учащихся по видам образовательных учреждений на начало 2013/2014 учебного года |
| Ўқитувчиларнинг жинси ва таълим муассасаларининг турлари бўйича сони | 123 | Преподаватели по полу и видам образовательных учреждений |
| 2013/2014 ўқув йили бошига жинси бўйича умумтаълим муассасалари раҳбарлари | 124 | Руководители общеобразовательных учреждений по полу на начало 2013/2014 учебного года |

| | | |
|--|-----|---|
| Миктабгача таълим муассасаларида болаларнинг сони | 125 | Численность детей в дошкольных учреждениях |
| Миктабгача таълим муассасаларида болаларнинг сони (график) | 125 | Численность детей в дошкольных учреждениях (график) |
| 2010 йилда мактабгача таълим муассасаларида худудлар бўйича болалар сони | 126 | Численность детей в дошкольных учреждениях по регионам в 2010 году |
| 2011 йилда мактабгача таълим муассасаларида худудлар бўйича болалар сони | 127 | Численность детей в дошкольных учреждениях по регионам в 2011 году |
| 2012 йилда мактабгача таълим муассасаларида худудлар бўйича болалар сони | 128 | Численность детей в дошкольных учреждениях по регионам в 2012 году |
| 2013 йилда мактабгача таълим муассасаларида худудлар бўйича болалар сони | 129 | Численность детей в дошкольных учреждениях по регионам в 2013 году |
| Биринчи синфга қабул қилинган ўқувчилар сони | 130 | Численность учащихся, принятых в первый класс |
| 2010/2011 ўқув йили бошига худудлар бўйича умумтаълим муассасалари ўқувчиларининг сони | 131 | Численность учащихся общеобразовательных учреждений по регионам на начало 2010/2011 учебного года |
| 2011/2012 ўқув йили бошига худудлар бўйича умумтаълим муассасалари ўқувчиларининг сони | 132 | Численность учащихся общеобразовательных учреждений по регионам на начало 2011/2012 учебного года |
| 2012/2013 ўқув йили бошига худудлар бўйича умумтаълим муассасалари ўқувчиларининг сони | 133 | Численность учащихся общеобразовательных учреждений по регионам на начало 2012/2013 учебного года |
| 2013/2014 ўқув йили бошига худудлар бўйича умумтаълим муассасалари ўқувчиларининг сони | 134 | Численность учащихся общеобразовательных учреждений по регионам на начало 2013/2014 учебного года |
| Умумтаълим муассасалари ўқувчиларининг синф гуруҳлари бўйича тақсимланиши ва ўқитувчилар сони (2010/2011 ўқув йили бошига) | 135 | Распределение учащихся общеобразовательных учреждений по группам классов и численность учителей (на начало 2010/2011 учебного года) |

| | | |
|--|-----|---|
| Умумтаълим муассасалари ўқувчиларининг синф гуруҳлари бўйича тақсимланиши ва ўқитувчилар сони (2011/2012 ўқув йили бошига) | 137 | Распределение учащихся общеобра- зовательных учреждений по группам классов и численность учителей (на начало 2011/2012 учебного года) |
| Умумтаълим муассасалари ўқувчиларининг синф гуруҳлари бўйича тақсимланиши ва ўқитувчилар сони (2012/2013 ўқув йили бошига) | 139 | Распределение учащихся общеобра- зовательных учреждений по группам классов и численность учителей (на начало 2012/2013 учебного года) |
| Умумтаълим муассасалари ўқувчиларининг синф гуруҳлари бўйича тақсимланиши ва ўқитувчилар сони (2013/2014 ўқув йили бошига) | 141 | Распределение учащихся общеобра- зовательных учреждений по группам классов и численность учителей (на начало 2013/2014 учебного года) |
| Ўрта махсус, касб-хунар таълими муас- сасалари ўқувчиларининг ўқитиш турлари бўйича тақсимланиши | 143 | Распределение учащихся средних специальных, профессиональных образовательных учреждений по видам обучения |
| Ўрта махсус, касб-хунар таълими муас- сасаларида жинси ва таълим турлари бўйича қабул | 145 | Прием в средние специальные, профессиональные образовательные учреждения по полу и видам обучения |
| Ўрта махсус, касб-хунар таълими муас- сасаларини жинси ва таълим турлари бўйича битирувчилар | 147 | Выпускники средних специальных, профессиональных образовательных учреждений по полу и видам обучения |
| 2013/2014 ўқув йили бошига ўрта мах- сус, касб-хунар таълим муассасала- рининг тармоқлар йўналишлари бўйича ўқувчилари | 149 | Учащиеся средних специальных, профессиональных образователь- ных учреждений по отраслевой специализации на начало 2013/2014 учебного года |
| 2010/2011 ўқув йили бошига худудлар бўйича ўрта махсус, касб-хунар таълими муассасалари ўқувчилари сони | 152 | Численность учащихся средних специальных, профессиональных образовательных учреждений по регионам на начало 2010/2011 учебного года |
| 2011/2012 ўқув йили бошига худудлар бўйича ўрта махсус, касб-хунар таълими муассасалари ўқувчилари сони | 153 | Численность учащихся средних специальных, профессиональных образовательных учреждений по регионам на начало 2011/2012 учебного года |

| | | |
|--|-----|---|
| 2012/2013 ўқув йили бошига ҳудудлар бўйича ўрта махсус, касб-хунар тилими муассасалари ўқувчилари сони | 154 | Численность учащихся средних специальных, профессиональных образовательных учреждений по регионам на начало 2012/2013 учебного года |
| 2013/2014 ўқув йили бошига ҳудудлар бўйича ўрта махсус, касб-хунар тилими муассасалари ўқувчилари сони | 155 | Численность учащихся средних специальных, профессиональных образовательных учреждений по регионам на начало 2013/2014 учебного года |
| Олий таълим муассасалари талабаларининг ўқитиш турлари бўйича таксимланиши | 156 | Распределение студентов высших образовательных учреждений по видам обучения |
| Олий таълим муассасаларига жинси ва таълим турлари бўйича қабул | 158 | Прием в высшие образовательные учреждения по полу и видам обучения |
| Олий таълим муассасаларини жинси ва таълим турлари бўйича битирган мутахассислар | 160 | Выпуск специалистов высшими образовательными учреждениями по полу и видам обучения |
| Талабаларнинг олий таълим муассасалари тармоқ йўналишлари бўйича таксимланиши | 162 | Распределение студентов высших образовательных учреждений по отраслевой специализации |
| 2010/2011 ўқув йили бошига ҳудудлар бўйича олий таълим муассасалари талабалари сони | 168 | Численность студентов высших образовательных учреждений по регионам на начало 2010/2011 учебного года |
| 2011/2012 ўқув йили бошига ҳудудлар бўйича олий таълим муассасалари талабалари сони | 169 | Численность студентов высших образовательных учреждений по регионам на начало 2011/2012 учебного года |
| 2012/2013 ўқув йили бошига ҳудудлар бўйича олий таълим муассасалари талабалари сони | 170 | Численность студентов высших образовательных учреждений по регионам на начало 2012/2013 учебного года |
| 2013/2014 ўқув йили бошига ҳудудлар бўйича олий таълим муассасалари талабалари сони | 171 | Численность студентов высших образовательных учреждений по регионам на начало 2013/2014 учебного года |

| | | |
|--|-----|--|
| Катта илмий ходим-изланувчиларнинг жинси бўйича сони, қабули ва битирувчилари | 172 | Численность, прием и выпуск старших научных сотрудников-соискателей по полу |
| 2013 йилда фан соҳалари ва жинси бўйича катта илмий ходим-изланувчилар | 173 | Старшие научные сотрудники-соискатели по отраслям наук и полу в 2013 году |
| 2013 йилда худудлар ва жинси бўйича катта илмий ходим-изланувчилар | 174 | Старшие научные сотрудники-соискатели по регионам и полу в 2013 году |
| Илмий тадқиқот ва тажриба-конструкторлик ишланмаларни бажарган тадқиқотчи-мутахассисларнинг жинси бўйича сони | 175 | Численность специалистов-исследователей, выполняющих научно-исследовательские и опытно-конструкторские разработки по полу |
| 2013 йилда илмий тадқиқот ва тажриба-конструкторлик ишланмаларни бажарган тадқиқотчи-мутахассисларнинг жинси ва фан соҳалари бўйича сони | 176 | Численность специалистов-исследователей, выполняющих научно-исследовательские разработки по полу и отраслям наук в 2013 году |
| Меҳнат ва бандлик | | Труд и занятость |
| Иқтисодий фаол аҳоли сони | 180 | Численность экономически активного населения |
| Жинслар бўйича иқтисодий фаоллик даражаси (график) | 181 | Уровень экономической активности населения по полу (график) |
| Корхона ва ташкилотларда ёлланиб ишловчиларнинг жинси ва ёш гуруҳлари бўйича тақсимланиши | 182 | Распределение численности работников, работающих по найму на предприятиях и организациях по полу и возрастным группам |
| Корхона ва ташкилотларда ёлланиб ишловчиларнинг жинси ва маълумот даражаси бўйича тақсимланиши | 183 | Распределение численности работников, работающих по найму на предприятиях и организациях по полу и уровню образования |
| Корхона ва ташкилотларда ёлланиб ишловчиларнинг жинси ва маълумот даражаси бўйича тақсимланиши (график) | 184 | Распределение численности работников, работающих по найму на предприятиях и организациях по полу и уровню образования (график) |
| Иқтисодий тармоқлари бўйича бандлар | 185 | Занятые по отраслям экономики |

| | | |
|---|-----|--|
| Корхона ва ташкилотларда ёлланиб ишловчиларнинг жинсий таркиби бўйича тақсимланиши | 186 | Распределение численности работников, работающих по найму на предприятиях и организациях по полу |
| Корхона ва ташкилотларда жами ишловчилар сониди аёллар ва эркекларнинг нисбати (график) | 187 | Соотношение женщин и мужчин в общей численности работников предприятий и организаций (график) |
| Саноат тармоғида меҳнат шaroитлари | 188 | Условия труда в промышленности |
| Қурилиш тармоғида меҳнат шaroитлари | 190 | Условия труда в строительстве |
| Ишлаб чиқаришда шикастланганлик | 192 | Производственный травматизм |
| Ижтимоий ҳимоя | | Социальная защита |
| Пенсионерлар ва ижтимоий нафақа олувчиларнинг жинси ва пенсия таъминоти турлари бўйича сони | 194 | Численность пенсионеров и получателей социальных пособий по полу и видам пенсионного обеспечения |
| Пенсиялар ва ижтимоий нафақаларнинг пенсия таъминоти турлари бўйича ўртача миқдорлари | 197 | Средние размеры пенсий и социальных пособий по видам пенсионного обеспечения |
| Пенсия ва ижтимоий нафақа олувчи ногиронлар сони | 198 | Численность инвалидов получающих пенсии и социальные пособия |
| Худудлар бўйича пенсия ва ижтимоий нафақа олувчи ногирон аёллар ва эркеклар сони | 200 | Численность женщин и мужчин инвалидов, получающих пенсии и социальные пособия по регионам |
| Худудлар бўйича биринчи марта ногирон деб топилган аёллар ва эркеклар сони | 202 | Численность женщин и мужчин, впервые признанных инвалидами по регионам |
| Ҳуқуқбузарликлар | | Правонарушения |
| Жиноят содир этишда аниқланган шахслар сони | 205 | Число выявленных лиц, совершивших преступление |
| Жиноят содир этган шахслар динамикаси (график) | 206 | Динамика лиц, совершивших преступления (график) |
| Жиноят содир этган шахсларнинг ёши бўйича тақсимланиши | 206 | Распределение лиц, совершивших преступления по возрастам |
| Жиноят содир этган шахслар сонининг жиноятлар тури бўйича тақсимланиши | 207 | Распределение числа лиц, совершивших преступления по видам преступлений |

АҲОЛИ

Ушбу бўлимда аҳолининг ўсиши, кўпайиши, кўчиб келиши ва кўчиб кетиши жараёнларини ифодаловчи асосий демографик кўрсаткичлар келтирилган. Унда аҳолининг ёш-жинс таркиби, туғилганлар, ўлганлар, шу жумладан улим сабаблари бўйича сони, тузилган никоҳлар ва никоҳдан ажралишлар, миграция оқими тўғрисидаги маълумотлар ифодаланган. Мазкур маълумотлар гендер ва ҳудудлар кесимида келтирилган.

Туғилиш, ўлим, никоҳ тузиш, никоҳдан ажралиш тўғрисидаги статистик маълумотлар фуқаролик ҳолати далолатномаларини ёзиш органлари томонидан тўлдириладиган туғилганлик, ўлим, никоҳ тузилганлиги ва никоҳдан ажралганлик ҳақидаги далолатнома ёзувлари маълумотлари асосида шакллантирилади. Туғилганлар сонига фақат гирик туғилганлар инobatта олинган.

Маълумотларнинг асосий манбаси аҳолини рўйхатга олиш маълумотлари ҳисобланади. Аҳоли сонини баҳолаш ушбу ҳудудда туғилганлар ва кўчиб келганлар сони шунингдек, ўлганлар ва ушбу ҳудуддан кўчиб кетганлар сони ҳисобига аҳолини рўйхатга олиш маълумотларини тўғрилаш орқали амалга оширилади.

Аҳоли миграцияси тўғрисидаги маълумотлар ички ишлар органлари томонидан яшаш манзили бўйича аҳолини рўйхатга олиш ва рўйхатдан чиқаришда тўлдириладиган кўчиб келиш ва кўчиб кетишни статистик ҳисобга олиш ҳужжатлари асосида амалга оширилади.

Аҳолининг ёш таркиби кўрсаткичлари доимий аҳоли бўйича келтирилган. Доимий аҳолига вақтинча мавжуд бўлмаган аҳоли сонини қўшган ҳолда мазкур ҳудудда доимий яшайдиган аҳоли сони киритилади.

НАСЕЛЕНИЕ

В данном разделе приведены основные демографические показатели, характеризующие процессы прироста, воспроизводства, прибытия и убытия населения. В них отражается информация о возрастном-половом составе населения, числе родившихся, умерших, в том числе по причинам смерти, браков и разводов, миграционным потокам. Данная информация приведена в гендерном и региональном разрезе.

Представленная информация о рождениях, смертях, браках, разводах получена на основании статистической информации, содержащейся в записях актов о рождении, смерти, заключении и расторжении брака, составляемых органами записи актов гражданского состояния. В число родившихся включены только родившиеся живыми.

Базовым источником информации являются данные переписи населения. Оценка численности населения произведена на основе корректировки материалов переписи за счет числа родившихся и прибывших на данную территорию, а также за счет числа умерших и выбывших за пределы данной территории.

Информация о миграции населения получена от органов внутренних дел на основании документов статистического учета прибытия и убытия, которые составляются при регистрации и снятии с регистрационного учета населения по месту жительства.

Показатели возрастного состава населения приведены по постоянному населению. К постоянному населению относятся лица, постоянно проживающие на данной территории, включая временно отсутствующих.

Бўлимда куйидаги демографик атрактивлар келтирилган:

Табий узиш коэффициентлари — тугилиш ва ўлимнинг умумий коэффициентлари фаркидир. У промилледа ҳисобланади (1000 аҳолига нисбатан).

Тугилиш ва ўлимнинг умумий коэффициентлари календар йили давомида тирик тугилганлар ва ўлганлар сонини ўртача аҳоли сонига бўлиш орқали аниқланади. Улар промилледа ҳисобланади (1000 аҳолига нисбатан).

Тугилишда кутулаётган умр давомийлиги ёш гуруҳлари бўйича ўлим даражаси кўрсаткичи, ушбу кўрсаткич ҳисобланган йил даражасида сақланиб қолган шартларда тугилган чақалоқларнинг кутулаётган ўртача умр кўриш йиллари сони.

Ўдақлар ўлими коэффициентлари — иккита таркибий қисм сифатида ҳисоблаб чиқилади, биринчиси — жорий йилда тугилиб, жорий йилда 1 ёшгача ўлган ўдақларни, жорий йилда жами тирик тугилганлар сонига бўлинади, иккинчиси — ўтган йили тугилиб, жорий йилда бир ёшгача ўлган ўдақларни, ўтган йилда жами тирик тугилганлар сонига бўлинади, иккала коэффициентни қўшиб, 1000га қўпайтириш орқали ҳисобланади. Ўдақлар ўлими коэффициентлари 1000 тирик тугилганга нисбатан ҳисобланади.

Никоҳ тузиш ва никоҳдан ажралишнинг умумий коэффициентлари мос равишда тузилган никоҳлар ва никоҳдан ажралишлар сонини ўртача йиллик аҳоли сонига бўлиш орқали аниқланади (1000 аҳолига нисбатан).

Ўртача йиллик аҳоли сони жорий йилнинг боши ва кейинги йилнинг бошидаги аҳолининг ўртача арифметик миқдори сифатида олинади.

В разделе приведены нижеследующие демографические показатели:

Коэффициент естественного прироста — разность общих коэффициентов рождаемости и смертности. Исчисляется в промилле (на 1000 населения).

Общие коэффициенты рождаемости и смертности рассчитываются как отношение соответственно числа родившихся живыми и числа умерших в течение календарного года к среднегодовой численности населения. Исчисляется в промилле (на 1000 населения).

Ожидаемая продолжительность жизни при рождении — число лет, которое в среднем предстояло бы прожить человеку из поколения родившихся при условии, что на протяжении всей жизни этого поколения половозрастная смертность останется на уровне того года, для которого вычислен показатель.

Коэффициент младенческой смертности рассчитывается как сумма двух составляющих, первая из которых — отношение числа умерших в возрасте до одного года из поколения, родившегося в том году, для которого вычисляется коэффициент, к общему числу родившихся в том же году; а вторая — отношение умерших в возрасте до одного года из поколения, родившегося в предыдущем году, к общему числу родившихся в предыдущем году. Коэффициент младенческой смертности исчисляется в промилле.

Общие коэффициенты брачности и разводимости — отношение соответственно числа заключенных и расторгнутых в течение календарного года браков к среднегодовой численности населения (на 1000 населения).

Среднегодовая численность населения равна средней арифметической из величин численности населения на начало данного и начало следующего года.



Ўлимнинг сабаблари бўйича ўлим коэффициентлари курсатилган ўлим сабаблари бўйича ўлганлар сонини жорий ҳисоб бўйича аҳолининг ўртача сонига бўлиш орқали ҳисобланади. Ўлимнинг умумий коэффициентидан фарқи равишда 1000 аҳолига нисбатан эмас, балки 100 000 аҳолига нисбатан ҳисобланади.

Аҳоли миграцияси – аҳолининг (мигрантларнинг) маълум ҳудуд (мамлакатлар, вилоятлар, республика ичида) чегараси орқали яшаш манзиллини ўзгартириш мақсадида қўчиб юриши. Ички миграция (мамлакат ҳудудида) ва ташқи миграция (давлат чегарасини кесиб ўтиш билан боғлиқ) турларга бўлинади.

Коэффициенты смертности по причинам смерти вычислены как отношения чисел умерших от указанных причин смерти к среднегодовой численности населения по текущей оценке. В отличие от общих коэффициентов смертности они рассчитаны не на 1000 населения, а на 100 000 населения.

Миграция населения – передвижение людей (мигрантов) через границы территории (страны, регионов, внутри страны), связанное с переменой места постоянного жительства (пребывания). Различают миграцию внутреннюю (в пределах страны) и внешнюю (связанную с пересечением государственной границы).

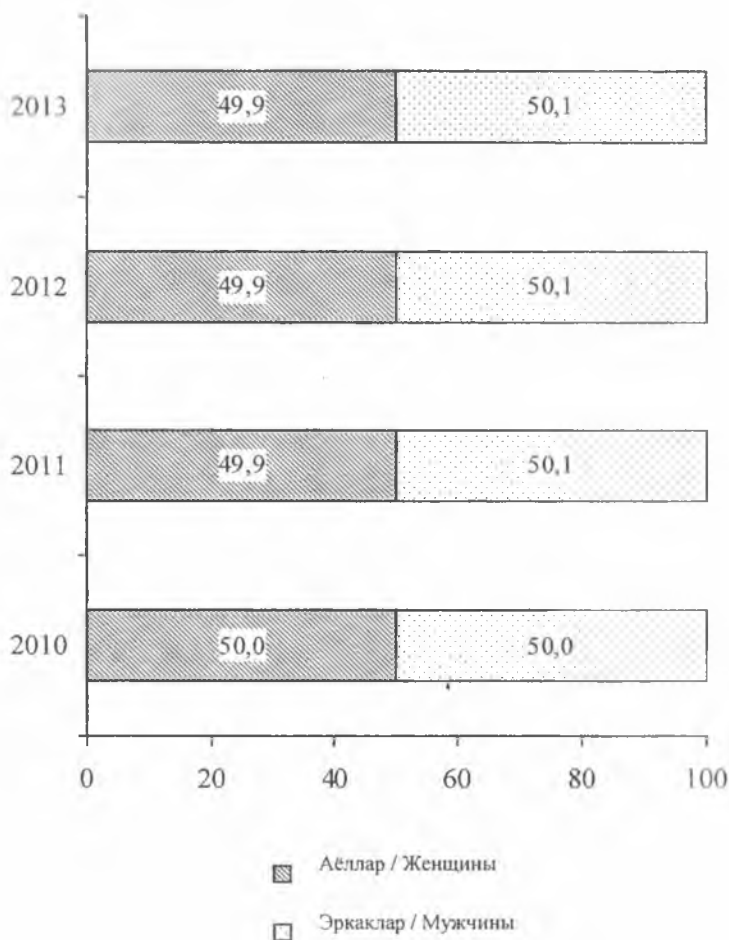
Доимий аҳоли сони
(йил бошига)

Численность постоянного населения
(на начало года)

| | 2011 | 2012 | 2013 | 2014 | |
|--|---------|---------|---------|---------|---------------------|
| <i>Минг киши</i> | | | | | |
| <i>Тысяч человек</i> | | | | | |
| Жами | 29123,4 | 29555,4 | 29993,5 | 30492,8 | Всего |
| аёллар | 14555,0 | 14762,9 | 14974,8 | 15215,3 | женщины |
| эркаклар | 14568,4 | 14792,5 | 15018,7 | 15277,5 | мужчины |
| Шаҳар аҳолиси | 14897,4 | 15143,2 | 15370,1 | 15555,2 | Городское население |
| аёллар | 7487,3 | 7603,0 | 7712,2 | 7798,2 | женщины |
| эркаклар | 7410,1 | 7540,2 | 7657,9 | 7757,0 | мужчины |
| Қишлоқ аҳолиси | 14226,0 | 14412,2 | 14623,4 | 14937,6 | Сельское население |
| аёллар | 7067,7 | 7159,9 | 7262,6 | 7417,1 | женщины |
| эркаклар | 7158,3 | 7252,3 | 7360,8 | 7520,5 | мужчины |
| <i>Аҳоли умумий сониди аёллар ва эркаклар улуши, фоизда</i> | | | | | |
| <i>Удельный вес женщин и мужчин в общей численности населения, процентов</i> | | | | | |
| Жами | 100,0 | 100,0 | 100,0 | 100,0 | Всего |
| аёллар | 50,0 | 49,9 | 49,9 | 49,9 | женщины |
| эркаклар | 50,0 | 50,1 | 50,1 | 50,1 | мужчины |
| Шаҳар аҳолиси | 100,0 | 100,0 | 100,0 | 100,0 | Городское население |
| аёллар | 50,3 | 50,2 | 50,2 | 50,1 | женщины |
| эркаклар | 49,7 | 49,8 | 49,8 | 49,9 | мужчины |
| Қишлоқ аҳолиси | 100,0 | 100,0 | 100,0 | 100,0 | Сельское население |
| аёллар | 49,7 | 49,7 | 49,7 | 49,7 | женщины |
| эркаклар | 50,3 | 50,3 | 50,3 | 50,3 | мужчины |

Доимий аҳоли сонининг жинси бўйича тақсимланиши
(йил охирига; фоизда)

Распределение численности постоянного населения по полу
(на конец года; в процентах)



Доимий аҳоли сони
(йил бошига; минг киши)

Численность постоянного населения
(на начало года; тысяч человек)

| | Жами аҳоли | | | |
|---------------------------------|--------------------|-------------------|---------------------|------------------------------|
| | Все население | | | |
| | умумий оба пола | аёллар женщины | эркаклар мужчины | |
| 2011 | | | | |
| Ўзбекистон Республикаси | 29123,4 | 14555,0 | 14568,4 | Республика Ўзбекистан |
| Қорақалпоғистон Республикаси | 1680,9 | 841,0 | 839,9 | Республика Қарақалпақстан |
| вилоятлар: | | | | области: |
| Андижон | 2672,3 | 1326,5 | 1345,8 | Андижанская |
| Бухоро | 1683,8 | 846,2 | 837,6 | Бухарская |
| Жиззах | 1166,7 | 582,7 | 584,0 | Джизакская |
| Қашқадарё | 2722,9 | 1355,5 | 1367,4 | Кашкадарьинская |
| Навоий | 873,0 | 430,8 | 442,2 | Навоийская |
| Наманган | 2379,5 | 1176,5 | 1203,0 | Наманганская |
| Самарқанд | 3270,8 | 1637,5 | 1633,3 | Самаркандская |
| Сурхондарё | 2175,1 | 1081,4 | 1093,7 | Сурхандарьинская |
| Сирдарё | 727,2 | 362,2 | 365,0 | Сырдарьинская |
| Тошкент | 2644,4 | 1328,9 | 1315,5 | Ташкентская |
| Фарғона | 3229,2 | 1609,4 | 1619,8 | Ферганская |
| Хоразм | 1601,1 | 803,8 | 797,3 | Хорезмская |
| Тошкент ш. | 2296,5 | 1172,6 | 1123,9 | г.Ташкент |

НАСЕЛЕНИЕ

Давоми

Продолжение

| | Шаҳар аҳолиси | | | Қишлоқ аҳолиси | | | |
|----------|---------------------|---------|-----------|--------------------|---------|-----------|--|
| | Городское население | | | Сельское население | | | |
| | умумий | аёл-лар | эркак-лар | умумий | аёл-лар | эркак-лар | |
| оба пола | женщины | мужчины | оба пола | женщины | мужчины | | |

2011

| | | | | | | | |
|------------------------------|---------|--------|--------|---------|--------|--------|---------------------------|
| Ўзбекистон Республикаси | 14897,4 | 7487,3 | 7410,1 | 14226,0 | 7067,7 | 7158,3 | Республика Узбекистан |
| Қорақалпоғистон Республикаси | 837,0 | 422,3 | 414,7 | 843,9 | 418,7 | 425,2 | Республика Каракалпақстан |
| вилоятлар: | | | | | | | области: |
| Андижон | 1420,1 | 706,8 | 713,3 | 1252,2 | 619,7 | 632,5 | Андижанская |
| Бухоро | 644,3 | 322,6 | 321,7 | 1039,5 | 523,6 | 515,9 | Бухарская |
| Жиззах | 560,6 | 282,9 | 277,7 | 606,1 | 299,8 | 306,3 | Джиззакская |
| Қашқадарё | 1181,2 | 589,1 | 592,1 | 1541,7 | 766,4 | 775,3 | Кашкадарьинская |
| Навоний | 429,2 | 208,3 | 220,9 | 443,8 | 222,5 | 221,3 | Навонийская |
| Наманган | 1529,7 | 756,4 | 773,3 | 849,8 | 420,1 | 429,7 | Наманганская |
| Самарқанд | 1202,6 | 610,3 | 592,3 | 2068,2 | 1027,2 | 1041,0 | Самаркандская |
| Сурхондарё | 794,7 | 398,5 | 396,2 | 1380,4 | 682,9 | 697,5 | Сурхандарьинская |
| Сирдарё | 300,7 | 150,8 | 149,9 | 426,5 | 211,4 | 215,1 | Сырдарьинская |
| Тошкент | 1308,3 | 662,0 | 646,3 | 1336,1 | 666,9 | 669,2 | Ташкентская |
| Фаргона | 1852,4 | 932,2 | 920,2 | 1376,8 | 677,2 | 699,6 | Ферганская |
| Хоразм | 540,1 | 272,5 | 267,6 | 1061,0 | 531,3 | 529,7 | Хорезмская |
| Тошкент ш. | 2296,5 | 1172,6 | 1123,9 | - | - | - | г.Ташкент |

| | Жами аҳоли | | | |
|---------------------------------|--------------------|-------------------|---------------------|------------------------------|
| | Все население | | | |
| | умумий оба пола | аёллар женщины | эркаклар мужчины | |
| 2012 | | | | |
| Ўзбекистон Республикаси | 29555,4 | 14762,9 | 14792,5 | Республика Узбекистан |
| Қорақалпоғистон Республикаси | 1692,8 | 846,3 | 846,5 | Республика Каракалпақстан |
| вилоятлар: | | | | области: |
| Андижон | 2714,2 | 1346,7 | 1367,5 | Андижанская |
| Бухоро | 1707,4 | 857,7 | 849,7 | Бухарская |
| Жиззах | 1186,6 | 592,5 | 594,1 | Джизакская |
| Қашқадарё | 2777,8 | 1381,9 | 1395,9 | Қашқадарьинская |
| Навоий | 881,2 | 434,8 | 446,4 | Навоийская |
| Наманган | 2420,6 | 1196,4 | 1224,2 | Наманганская |
| Самарқанд | 3326,2 | 1664,4 | 1661,8 | Самарқандская |
| Сурхондарё | 2218,9 | 1103,2 | 1115,7 | Сурхандарьинская |
| Сирдарё | 739,5 | 368,3 | 371,2 | Сырдарьинская |
| Тошкент | 2671,0 | 1341,0 | 1330,0 | Ташкентская |
| Фарғона | 3280,8 | 1634,3 | 1646,5 | Ферганская |
| Хоразм | 1629,1 | 817,6 | 811,5 | Хорезмская |
| Тошкент ш. | 2309,3 | 1177,8 | 1131,5 | г.Ташкент |

НАСЕЛЕНИЕ

Давоми

Продолжение

| | <i>Шаҳар аҳолиси</i> | | | <i>Қишлоқ аҳолиси</i> | | | |
|-----------------|----------------------------|----------------|------------------|---------------------------|----------------|------------------|--|
| | <i>Городское население</i> | | | <i>Сельское население</i> | | | |
| | <i>умумий</i> | <i>аёл-лар</i> | <i>эркак-лар</i> | <i>умумий</i> | <i>аёл-лар</i> | <i>эркак-лар</i> | |
| <i>оба пола</i> | <i>женщины</i> | <i>мужчины</i> | <i>оба пола</i> | <i>женщины</i> | <i>мужчины</i> | | |

2012

| | | | | | | | |
|-------------------------------------|----------------|---------------|---------------|----------------|---------------|---------------|----------------------------------|
| Ўзбекистон Республикаси | 15143,2 | 7603,0 | 7540,2 | 14412,2 | 7159,9 | 7252,3 | Республика Узбекистан |
| Қорақалпоғистон Республикаси | 839,6 | 422,6 | 417,0 | 853,2 | 423,7 | 429,5 | Республика Каракалпакстан |
| вилоятлар: | | | | | | | области: |
| Андижон | 1436,5 | 714,4 | 722,1 | 1277,7 | 632,3 | 645,4 | Андижанская |
| Бухоро | 648,6 | 324,4 | 324,2 | 1058,8 | 533,3 | 525,5 | Бухарская |
| Жиззах | 567,2 | 285,9 | 281,3 | 619,4 | 306,6 | 312,8 | Джизакская |
| Қашқадарё | 1203,2 | 599,4 | 603,8 | 1574,6 | 782,5 | 792,1 | Қашқадарьинская |
| Навоий | 429,0 | 208,3 | 220,7 | 452,2 | 226,5 | 225,7 | Навоийская |
| Наманган | 1551,0 | 766,5 | 784,5 | 869,6 | 429,9 | 439,7 | Наманганская |
| Самарқанд | 1301,2 | 658,8 | 642,4 | 2025,0 | 1005,6 | 1019,4 | Самарқандская |
| Сурхондарё | 807,9 | 405,2 | 402,7 | 1411,0 | 698,0 | 713,0 | Сурхандарьинская |
| Сирдарё | 305,7 | 153,3 | 152,4 | 433,8 | 215,0 | 218,8 | Сырдарьинская |
| Тошкент | 1319,6 | 667,0 | 652,6 | 1351,4 | 674,0 | 677,4 | Ташкентская |
| Фарғона | 1879,0 | 944,5 | 934,5 | 1401,8 | 689,8 | 712,0 | Ферганская |
| Хоразм | 545,4 | 274,9 | 270,5 | 1083,7 | 542,7 | 541,0 | Хорезмская |
| Тошкент ш. | 2309,3 | 1177,8 | 1131,5 | - | - | - | г.Ташкент |

Даноми

Продолжение

| | Жами аҳоли | | | |
|---------------------|--------------------|-------------------|---------------------|-------------------|
| | Все население | | | |
| | умумий оба пола | аёллар женщины | эркаклар мужчины | |
| 2013 | | | | |
| Ўзбекистон | | | | Республика |
| Республикаси | 29993,5 | 14974,8 | 15018,7 | Узбекистан |
| Қорақалпоғистон | | | | Республика |
| Республикаси | 1711,8 | 855,3 | 856,5 | Қарақалпақстан |
| вилоятлар: | | | | области: |
| Андижон | 2756,4 | 1367,0 | 1389,4 | Андижанская |
| Бухоро | 1729,7 | 868,1 | 861,6 | Бухарская |
| Жиззах | 1205,0 | 601,1 | 603,9 | Джизакская |
| Қашқадарё | 2831,3 | 1407,2 | 1424,1 | Қашқадарьинская |
| Навоий | 888,4 | 438,2 | 450,2 | Навоийская |
| Наманган | 2458,7 | 1214,5 | 1244,2 | Наманганская |
| Самарканд | 3380,9 | 1689,8 | 1691,1 | Самаркандская |
| Сурхондарё | 2260,6 | 1123,5 | 1137,1 | Сурхандарьинская |
| Сирдарё | 750,6 | 373,5 | 377,1 | Сырдарьинская |
| Тошкент | 2695,7 | 1352,0 | 1343,7 | Ташкентская |
| Фарғона | 3329,7 | 1657,9 | 1671,8 | Ферганская |
| Хоразм | 1653,8 | 829,4 | 824,4 | Хорезмская |
| Тошкент ш. | 2340,9 | 1197,3 | 1143,6 | г. Ташкент |

НАСЕЛЕНИЕ

Давоми

Продолжение

| | Шаҳар аҳолиси | | | Қишлоқ аҳолиси | | | |
|----------|---------------------|---------|-----------|--------------------|---------|-----------|--|
| | Городское население | | | Сельское население | | | |
| | умумий | аёл-лар | эркак-лар | умумий | аёл-лар | эркак-лар | |
| оба пола | женщины | мужчины | оба пола | женщины | мужчины | | |

2013

| | | | | | | | |
|------------------------------|---------|--------|--------|---------|--------|--------|------------------------------|
| Ўзбекистон Республикаси | 15370,1 | 7712,2 | 7657,9 | 14623,4 | 7262,6 | 7360,8 | Республика Ўзбекистан |
| Коракалпоғистон Республикаси | 850,5 | 427,5 | 423,0 | 861,3 | 427,8 | 433,5 | Республика Каракалпакстан |
| вилоятлар: | | | | | | | области |
| Андижон | 1453,9 | 722,2 | 731,7 | 1302,5 | 644,8 | 657,7 | Андижанская |
| Бухоро | 667,1 | 333,2 | 333,9 | 1062,6 | 534,9 | 527,7 | Бухарская |
| Жиззах | 574,1 | 288,9 | 285,2 | 630,9 | 312,2 | 318,7 | Джизакская |
| Қашқадарё | 1225,3 | 609,5 | 615,8 | 1606,0 | 797,7 | 808,3 | Қашқадарьинская |
| Навой | 445,2 | 216,2 | 229,0 | 443,2 | 222,0 | 221,2 | Навойская |
| Наманган | 1570,1 | 775,3 | 794,8 | 888,6 | 439,2 | 449,4 | Наманганская |
| Самарқанд | 1312,7 | 663,6 | 649,1 | 2068,2 | 1026,2 | 1042,0 | Самаркандская |
| Сурхондарё | 819,2 | 410,8 | 408,4 | 1441,4 | 712,7 | 728,7 | Сурхандарьинская |
| Сирдарё | 325,1 | 162,6 | 162,5 | 425,5 | 210,9 | 214,6 | Сьрдарьинская |
| Тошкент | 1328,6 | 670,8 | 657,8 | 1367,1 | 681,2 | 685,9 | Ташкентская |
| Фарғона | 1908,7 | 958,3 | 950,4 | 1421,0 | 699,6 | 721,4 | Ферганская |
| Хоразм | 548,7 | 276,0 | 272,7 | 1105,1 | 553,4 | 551,7 | Хорезмская |
| Тошкент ш. | 2340,9 | 1197,3 | 1143,6 | - | - | - | г.Ташкент |

Давоми

Продолжение

| | Жами аҳоли | | | |
|---------------------------------|--------------------|-------------------|---------------------|------------------------------|
| | Все население | | | |
| | умумий оба пола | аёллар женщины | эркаклар мужчины | |
| <i>2014</i> | | | | |
| Ўзбекистон Республикаси | 30492,8 | 15215,3 | 15277,5 | Республика Узбекистан |
| Қорақалпоғистон Республикаси | 1736,5 | 867,2 | 869,3 | Республика Қарақалпақстан |
| вилоятлар: | | | | области: |
| Андижон | 2805,5 | 1 390,4 | 1415,1 | Андижанская |
| Бухоро | 1756,4 | 880,4 | 876,0 | Бухарская |
| Жиззах | 1226,8 | 611,6 | 615,2 | Джизакская |
| Қашқадарё | 2895,3 | 1 437,1 | 1458,2 | Қашқадарьинская |
| Навоий | 901,1 | 444,0 | 457,1 | Навоийская |
| Наманган | 2504,1 | 1 236,4 | 1267,7 | Наманганская |
| Самарқанд | 3445,6 | 1 720,3 | 1725,3 | Самарқандская |
| Сурхондарё | 2308,3 | 1 146,1 | 1162,2 | Сурхандарьинская |
| Сирдарё | 763,8 | 380,0 | 383,8 | Сырдарьинская |
| Тошкент | 2725,9 | 1 365,9 | 1360,0 | Ташкентская |
| Фарғона | 3386,5 | 1 685,0 | 1701,5 | Ферганская |
| Хоразм | 1684,1 | 843,8 | 840,3 | Хорезмская |
| Тошкент ш. | 2352,9 | 1 207,1 | 1145,8 | г.Ташкент |

НАСЕЛЕНИЕ

Давоми

Продолжение

| | Шаҳар аҳолиси | | | Қишлоқ аҳолиси | | | |
|-------------|---------------------|--------------|-------------|--------------------|--------------|-----------|--|
| | Городское население | | | Сельское население | | | |
| | умумий | аёл-лар | эркак-лар | умумий | аёл-лар | эркак-лар | |
| оба пола | женщи- ны | мужчи- ны | оба пола | женщи- ны | мужчи- ны | | |

2014

| | | | | | | | |
|------------------------------|---------|--------|--------|---------|--------|--------|------------------------------|
| Ўзбекистон Республикаси | 15555,2 | 7798,2 | 7757,0 | 14937,6 | 7417,1 | 7520,5 | Республика Ўзбекистан |
| Қорақалпоғистон Республикаси | 862,0 | 432,8 | 429,2 | 874,5 | 434,4 | 440,1 | Республика Қаряқалпақстан |
| вилоятлар: | | | | | | | области: |
| Андижон | 1476,3 | 732,5 | 743,8 | 1329,2 | 657,9 | 671,3 | Андижанская |
| Бухоро | 672,9 | 335,4 | 337,5 | 1083,5 | 545,0 | 538,5 | Бухарская |
| Жиззах | 581,4 | 292,0 | 289,4 | 645,4 | 319,6 | 325,8 | Джизакская |
| Қашқадарё | 1250,8 | 620,9 | 629,9 | 1644,5 | 816,2 | 828,3 | Қашқадарьинская |
| Навоий | 448,2 | 217,5 | 230,7 | 452,9 | 226,5 | 226,4 | Навоийская |
| Наманган | 1593,2 | 785,7 | 807,5 | 910,9 | 450,7 | 460,2 | Наманганская |
| Самарқанд | 1324,8 | 668,0 | 656,8 | 2120,8 | 1052,3 | 1068,5 | Самарқандская |
| Сурхондарё | 831,5 | 416,1 | 415,4 | 1476,8 | 730,0 | 746,8 | Сурхандарьинская |
| Сирдарё | 332,2 | 165,7 | 166,5 | 431,6 | 214,3 | 217,3 | Сырдарьинская |
| Тошкент | 1338,5 | 675,4 | 663,1 | 1387,4 | 690,5 | 696,9 | Ташкентская |
| Фарғона | 1937,0 | 971,4 | 965,6 | 1449,5 | 713,6 | 735,9 | Ферганская |
| Хоразм | 553,5 | 277,7 | 275,8 | 1130,6 | 566,1 | 564,5 | Хорезмская |
| Тошкент ш. | 2352,9 | 1207,1 | 1145,8 | - | - | - | г.Ташкент |

**Шаҳар ва қишлоқ аҳолисининг жами
аҳоли сонигаги улуши
(йил бошига; фоизда)**

**Удельный вес городского и сельского населения
в общей численности населения
(на начало года; в процентах)**

| | <i>Шаҳар аҳолиси</i> | | | | |
|------------------------------|----------------------------|-------------|-------------|-------------|---------------------------|
| | <i>Городское население</i> | | | | |
| | <i>2011</i> | <i>2012</i> | <i>2013</i> | <i>2014</i> | |
| Ўзбекистон Республикаси | 51,2 | 51,2 | 51,2 | 51,0 | Республика Узбекистан |
| Қорақалпоғистон Республикаси | 49,8 | 49,6 | 49,7 | 49,6 | Республика Каракалпакстан |
| вилоятлар: | | | | | области: |
| Андижон | 53,1 | 52,9 | 52,7 | 52,6 | Андижанская |
| Бухоро | 38,3 | 38,0 | 38,6 | 38,3 | Бухарская |
| Жиззах | 48,1 | 47,8 | 47,6 | 47,4 | Джизакская |
| Қашқадарё | 43,4 | 43,3 | 43,3 | 43,2 | Кашкадарьинская |
| Навоий | 49,2 | 48,7 | 50,1 | 49,7 | Навоийская |
| Наманган | 64,3 | 64,1 | 63,9 | 63,6 | Наманганская |
| Самарқанд | 36,8 | 39,1 | 38,8 | 38,4 | Самаркандская |
| Сурхондарё | 36,5 | 36,4 | 36,2 | 36,0 | Сурхандарьинская |
| Сирдарё | 41,4 | 41,3 | 43,3 | 43,5 | Сырдарьинская |
| Тошкент | 49,5 | 49,4 | 49,3 | 49,1 | Ташкентская |
| Фарғона | 57,4 | 57,3 | 57,3 | 57,2 | Ферганская |
| Хоразм | 33,7 | 33,5 | 33,2 | 32,9 | Хорезмская |
| Тошкент ш. | 100,0 | 100,0 | 100,0 | 100,0 | г.Ташкент |

НАСЕЛЕНИЕ

Давоми

Продолжение

| | <i>Қишлоқ аҳолиси</i> | | | | |
|--------------------------------|---------------------------|-------------|-------------|-------------|------------------------------|
| | <i>Сельское население</i> | | | | |
| | <i>2011</i> | <i>2012</i> | <i>2013</i> | <i>2014</i> | |
| Ўзбекистон Республикаси | 48,8 | 48,8 | 48,8 | 49,0 | Республика Узбекистан |
| Қорақалпоғистон Республикаси | 50,2 | 50,4 | 50,3 | 50,4 | Республика Каракалпакстан |
| вилоятлар: | | | | | области |
| Андижон | 46,9 | 47,1 | 47,3 | 47,4 | Андижанская |
| Бухоро | 61,7 | 62,0 | 61,4 | 61,7 | Бухарская |
| Жиззах | 51,9 | 52,2 | 52,4 | 52,6 | Джиззакская |
| Қашқадарё | 56,6 | 56,7 | 56,7 | 56,8 | Кашкадарьинская |
| Навоий | 50,8 | 51,3 | 49,9 | 50,3 | Навоийская |
| Наманган | 35,7 | 35,9 | 36,1 | 36,4 | Наманганская |
| Самарқанд | 63,2 | 60,9 | 61,2 | 61,6 | Самаркандская |
| Сурхондарё | 63,5 | 63,6 | 63,8 | 64,0 | Сурхандарьинская |
| Сирдарё | 58,6 | 58,7 | 56,7 | 56,5 | Сырдарьинская |
| Тошкент | 50,5 | 50,6 | 50,7 | 50,9 | Ташкентская |
| Фарғона | 42,6 | 42,7 | 42,7 | 42,8 | Ферганская |
| Хоразм | 66,3 | 66,5 | 66,8 | 67,1 | Хорезмская |
| Тошкент ш. | - | - | - | - | г.Ташкент |

Аҳолининг ёши бўйича тақсимланиши
(йил бошига; минг киши)

Распределение населения по возрасту
(на начало года; тысяч человек)

| | 2011 | | 2012 | | |
|--|---------|----------|---------|----------|--|
| | аёллар | эркаклар | аёллар | эркаклар | |
| | женщины | мужчины | женщины | мужчины | |

Жами аҳоли

Все население

| Жами | 14555,0 | 14568,4 | 14762,9 | 14792,5 | Всего |
|----------------------------|---------|---------|---------|---------|---------------------------------|
| шу жумладан ёшлари, ёш: | | | | | в том числе в возрасте, лет: |
| 0-2 | 930,9 | 991,6 | 914,9 | 980,1 | 0-2 |
| 3-5 | 814,7 | 862,4 | 868,9 | 919,6 | 3-5 |
| 6-7 | 502,1 | 531,0 | 513,7 | 542,7 | 6-7 |
| 8-15 | 2179,8 | 2286,8 | 2101,5 | 2209,7 | 8-15 |
| 16-17 | 625,6 | 651,2 | 624,4 | 650,3 | 16-17 |
| 18-19 | 661,7 | 682,5 | 644,0 | 669,2 | 18-19 |
| 20-24 | 1551,0 | 1594,7 | 1572,2 | 1616,7 | 20-24 |
| 25-29 | 1335,5 | 1345,7 | 1396,5 | 1411,3 | 25-29 |
| 30-34 | 1104,1 | 1108,6 | 1128,7 | 1135,0 | 30-34 |
| 35-39 | 988,5 | 988,9 | 1005,2 | 1008,9 | 35-39 |
| 40-49 | 1715,3 | 1624,2 | 1738,0 | 1647,4 | 40-49 |
| 50-59 | 1189,2 | 1119,3 | 1263,4 | 1188,8 | 50-59 |
| 60-69 | 468,1 | 427,7 | 497,2 | 451,6 | 60-69 |
| 70-74 | 210,5 | 173,8 | 207,3 | 171,6 | 70-74 |
| 75-79 | 128,8 | 93,1 | 132,9 | 99,6 | 75-79 |
| 80-84 | 78,5 | 53,6 | 81,1 | 53,0 | 80-84 |
| 85 ёш ва катталар | 70,7 | 33,3 | 73,0 | 37,0 | 85 и старше |

НАСЕЛЕНИЕ

Давоми

Продолжение

| | 2013 | | 2014 | | |
|--|----------------|-----------------|----------------|-----------------|--|
| | <i>аёллар</i> | <i>эркаклар</i> | <i>аёллар</i> | <i>эркаклар</i> | |
| | <i>женщины</i> | <i>мужчины</i> | <i>женщины</i> | <i>мужчины</i> | |

Жами аҳоли

Все население

| Жами | 14974,8 | 15018,7 | 15215,3 | 15277,5 | Всего |
|-----------------------------------|---------|---------|---------|---------|--|
| шу жумладан ешлари, <i>ёш:</i> | | | | | в том числе в возрасте, <i>лет:</i> |
| 0-2 | 898,8 | 966,3 | 912,0 | 983,0 | 0-2 |
| 3-5 | 914,0 | 969,5 | 928,5 | 988,4 | 3-5 |
| 6-7 | 520,2 | 550,7 | 558,2 | 590,4 | 6-7 |
| 8-15 | 2058,0 | 2163,3 | 2025,0 | 2131,1 | 8-15 |
| 16-17 | 617,0 | 646,1 | 585,5 | 615,6 | 16-17 |
| 18-19 | 623,2 | 648,8 | 622,3 | 648,3 | 18-19 |
| 20-24 | 1582,2 | 1633,2 | 1588,2 | 1643,8 | 20-24 |
| 25-29 | 1454,2 | 1473,3 | 1496,9 | 1522,8 | 25-29 |
| 30-34 | 1167,8 | 1174,3 | 1209,6 | 1215,8 | 30-34 |
| 35-39 | 1015,7 | 1014,5 | 1034,7 | 1030,8 | 35-39 |
| 40-49 | 1759,6 | 1680,1 | 1780,9 | 1711,6 | 40-49 |
| 50-59 | 1326,9 | 1246,5 | 1394,1 | 1306,5 | 50-59 |
| 60-69 | 540,8 | 486,2 | 595,4 | 531,1 | 60-69 |
| 70-74 | 201,7 | 170,3 | 180,1 | 155,5 | 70-74 |
| 75-79 | 134,2 | 101,9 | 141,5 | 108,0 | 75-79 |
| 80-84 | 83,1 | 51,9 | 85,8 | 52,7 | 80-84 |
| 85 ёш ва катталар | 77,4 | 41,8 | 76,6 | 42,1 | 85 и старше |

| | 2011 | | 2012 | | |
|----------------------------|-------------------|---------------------|-------------------|---------------------|---------------------------------|
| | аёллар женщины | эркаклар мужчины | аёллар женщины | эркаклар мужчины | |
| Шаҳар аҳолиси | | | | | |
| Городское население | | | | | |
| Жами | 7487,3 | 7410,1 | 7603,0 | 7540,2 | Всего |
| шу жумладан ёшлари, ёш: | | | | | в том числе в возрасте, лет: |
| 0-2 | 411,9 | 438,6 | 415,1 | 446,3 | 0-2 |
| 3-5 | 380,8 | 398,5 | 390,9 | 408,4 | 3-5 |
| 6-7 | 244,4 | 257,8 | 252,8 | 266,0 | 6-7 |
| 8-15 | 1065,6 | 1112,8 | 1031,5 | 1080,6 | 8-15 |
| 16-17 | 305,2 | 317,3 | 308,9 | 320,4 | 16-17 |
| 18-19 | 327,7 | 338,1 | 317,4 | 330,6 | 18-19 |
| 20-24 | 780,1 | 809,7 | 785,4 | 816,9 | 20-24 |
| 25-29 | 685,6 | 693,0 | 716,6 | 728,6 | 25-29 |
| 30-34 | 579,9 | 577,6 | 590,1 | 592,1 | 30-34 |
| 35-39 | 536,4 | 534,0 | 543,9 | 538,8 | 35-39 |
| 40-49 | 929,2 | 894,9 | 946,3 | 914,7 | 40-49 |
| 50-59 | 672,2 | 614,3 | 711,6 | 652,2 | 50-59 |
| 60-69 | 280,8 | 240,0 | 299,1 | 255,3 | 60-69 |
| 70-74 | 125,7 | 92,4 | 125,2 | 92,7 | 70-74 |
| 75-79 | 73,1 | 46,3 | 76,4 | 49,9 | 75-79 |
| 80-84 | 48,7 | 26,6 | 49,4 | 26,2 | 80-84 |
| 85 ёш ва катталар | 40,0 | 18,2 | 42,4 | 20,5 | 85 и старше |

НАСЕЛЕНИЕ

Давоми

Продолжение

| | 2013 | | 2014 | | |
|--|----------------|-----------------|----------------|-----------------|--|
| | <i>аёллар</i> | <i>эркаклар</i> | <i>аёллар</i> | <i>эркаклар</i> | |
| | <i>женщины</i> | <i>мужчины</i> | <i>женщины</i> | <i>мужчины</i> | |

Шаҳар аҳолиси

Городское население

| Жами | 7712,2 | 7657,9 | 7798,2 | 7757,0 | Всего |
|--------------------------------|---------------|---------------|---------------|---------------|-------------------------------------|
| <i>шу жумладан ёшлари, ёш:</i> | | | | | <i>в том числе в возрасте, лет:</i> |
| 0-2 | 411,1 | 442,9 | 415,6 | 448,5 | 0-2 |
| 3-5 | 401,4 | 422,5 | 416,1 | 443,1 | 3-5 |
| 6-7 | 257,6 | 270,9 | 258,4 | 269,6 | 6-7 |
| 8-15 | 1012,9 | 1061,5 | 997,1 | 1045,5 | 8-15 |
| 16-17 | 307,3 | 319,8 | 290,2 | 304,0 | 16-17 |
| 18-19 | 306,4 | 319,6 | 307,8 | 320,4 | 18-19 |
| 20-24 | 785,6 | 820,4 | 776,6 | 813,7 | 20-24 |
| 25-29 | 745,0 | 759,9 | 760,2 | 781,1 | 25-29 |
| 30-34 | 610,2 | 613,8 | 627,4 | 631,8 | 30-34 |
| 35-39 | 547,5 | 539,5 | 553,3 | 543,9 | 35-39 |
| 40-49 | 960,9 | 934,8 | 973,2 | 952,0 | 40-49 |
| 50-59 | 744,7 | 682,9 | 776,4 | 711,9 | 50-59 |
| 60-69 | 325,2 | 276,6 | 356,6 | 302,4 | 60-69 |
| 70-74 | 121,6 | 92,0 | 107,5 | 83,1 | 70-74 |
| 75-79 | 78,7 | 51,8 | 84,7 | 55,9 | 75-79 |
| 80-84 | 50,2 | 26,0 | 50,9 | 26,4 | 80-84 |
| 85 ёш ва катталар | 45,9 | 23,0 | 46,2 | 23,7 | 85 и старше |

АҲОЛИ

Давоми

Продолжение

| | 2011 | | 2012 | | |
|--|-------------------|---------------------|-------------------|---------------------|--|
| | аёллар женщины | эркаклар мужчины | аёллар женщины | эркаклар мужчины | |

Қишлоқ аҳолиси

Сельское население

| Жами | 7067,7 | 7158,3 | 7159,9 | 7252,3 | Всего |
|----------------------------|--------|--------|--------|--------|---------------------------------|
| бу жумладан ёшлари, ёш: | | | | | в том числе в возрасте, лет: |
| 0-2 | 519,0 | 553,0 | 499,8 | 533,8 | 0-2 |
| 3-5 | 433,9 | 463,9 | 478,0 | 511,2 | 3-5 |
| 6-7 | 257,7 | 273,2 | 260,9 | 276,7 | 6-7 |
| 8-15 | 1114,2 | 1174,0 | 1070,0 | 1129,1 | 8-15 |
| 16-17 | 320,4 | 333,9 | 315,5 | 329,9 | 16-17 |
| 18-19 | 334,0 | 344,4 | 326,6 | 338,6 | 18-19 |
| 20-24 | 770,9 | 785,0 | 786,8 | 799,8 | 20-24 |
| 25-29 | 649,9 | 652,7 | 679,9 | 682,7 | 25-29 |
| 30-34 | 524,2 | 531,0 | 538,6 | 542,9 | 30-34 |
| 35-39 | 452,1 | 454,9 | 461,3 | 470,1 | 35-39 |
| 40-49 | 786,1 | 729,3 | 791,7 | 732,7 | 40-49 |
| 50-59 | 517,0 | 505,0 | 551,8 | 536,6 | 50-59 |
| 60-69 | 187,3 | 187,7 | 198,1 | 196,3 | 60-69 |
| 70-74 | 84,8 | 81,4 | 82,1 | 78,9 | 70-74 |
| 75-79 | 55,7 | 46,8 | 56,5 | 49,7 | 75-79 |
| 80-84 | 29,8 | 27,0 | 31,7 | 26,8 | 80-84 |
| 85 ёш ва катталар | 30,7 | 15,1 | 30,6 | 16,5 | 85 и старше |

НАСЕЛЕНИЕ

Давоми

Продолжение

| | 2013 | | 2014 | | |
|----------------------------|---------------------------------|-----------------------------------|---------------------------------|-----------------------------------|---------------------------------|
| | <i>аёллар</i> <i>женщины</i> | <i>эркаклар</i> <i>мужчины</i> | <i>аёллар</i> <i>женщины</i> | <i>эркаклар</i> <i>мужчины</i> | |
| <i>Қишлоқ аҳолиси</i> | | | | | |
| <i>Сельское население</i> | | | | | |
| Жами | 7262,6 | 7360,8 | 7417,1 | 7520,5 | Всего |
| шу жумладан ёшлари, ёш: | | | | | в том числе в возрасте, лет: |
| 0-2 | 487,7 | 523,4 | 496,4 | 534,5 | 0-2 |
| 3-5 | 512,6 | 547,0 | 512,4 | 545,3 | 3-5 |
| 6-7 | 262,6 | 279,8 | 299,8 | 320,8 | 6-7 |
| 8-15 | 1045,1 | 1101,8 | 1027,9 | 1085,6 | 8-15 |
| 16-17 | 309,7 | 326,3 | 295,3 | 311,6 | 16-17 |
| 18-19 | 316,8 | 329,2 | 314,5 | 327,9 | 18-19 |
| 20-24 | 796,6 | 812,8 | 811,6 | 830,1 | 20-24 |
| 25-29 | 709,2 | 713,4 | 736,7 | 741,7 | 25-29 |
| 30-34 | 557,6 | 560,5 | 582,2 | 584,0 | 30-34 |
| 35-39 | 468,2 | 475,0 | 481,4 | 486,9 | 35-39 |
| 40-49 | 798,7 | 745,3 | 807,7 | 759,6 | 40-49 |
| 50-59 | 582,2 | 563,6 | 617,7 | 594,6 | 50-59 |
| 60-69 | 215,6 | 209,6 | 238,8 | 228,7 | 60-69 |
| 70-74 | 80,1 | 78,3 | 72,6 | 72,4 | 70-74 |
| 75-79 | 55,5 | 50,1 | 56,8 | 52,1 | 75-79 |
| 80-84 | 32,9 | 25,9 | 34,9 | 26,3 | 80-84 |
| 85 ёш ва катталар | 31,5 | 18,8 | 30,4 | 18,4 | 85 и старше |

Ёш гуруҳлари бўйича аёллар ва эркакларнинг нисбати
(йил бошига; ёш гуруҳлари бўйича 1000 нафар
эркакка нисбатан аёллар сони)

**Соотношение численности женщин и мужчин
по возрастным группам**
(на начало года; число женщин на 1000 мужчин
соответствующей возрастной группы)

| | 2011 | 2012 | 2013 | 2014 | |
|----------------------------|------------|------------|------------|------------|---------------------------------|
| Жами | 999 | 998 | 997 | 996 | Всего |
| шу жумладан ёшлари, ёш: | | | | | в том числе в возрасте, лет: |
| 5 гача | 941 | 938 | 935 | 931 | до 5 |
| 5-9 | 947 | 945 | 945 | 946 | 5-9 |
| 10-14 | 953 | 954 | 953 | 951 | 10-14 |
| 15-19 | 964 | 959 | 957 | 956 | 15-19 |
| 20-24 | 973 | 972 | 969 | 966 | 20-24 |
| 25-29 | 992 | 989 | 987 | 983 | 25-29 |
| 30-34 | 996 | 994 | 995 | 995 | 30-34 |
| 35-39 | 1000 | 996 | 1001 | 1004 | 35-39 |
| 40-44 | 1050 | 1041 | 1029 | 1015 | 40-44 |
| 45-49 | 1063 | 1070 | 1069 | 1070 | 45-49 |
| 50-54 | 1054 | 1055 | 1059 | 1065 | 50-54 |
| 55-59 | 1075 | 1074 | 1072 | 1070 | 55-59 |
| 60-64 | 1108 | 1109 | 1112 | 1111 | 60-64 |
| 65-69 | 1071 | 1086 | 1113 | 1141 | 65-69 |
| 70-74 | 1211 | 1209 | 1184 | 1158 | 70-74 |
| 75-79 | 1384 | 1334 | 1318 | 1310 | 75-79 |
| 80 ёш ва катталар | 1718 | 1712 | 1712 | 1714 | 80 и более |

**Шаҳар ва қишлоқ аҳолисида аёллар
ва эркекларнинг нисбати
(2014 йил 1 январь ҳолатига; киши)**

**Соотношение женщин и мужчин
городского и сельского населения
(по состоянию на 1 января 2014 года; человек)**

| | <i>1000 аёлга тўғри келадиган эркеклар</i> | | | |
|---|---|--|--|--------------------------------------|
| | <i>На 1000 женщин приходится мужчин</i> | | | |
| | <i>жами аҳоли все население</i> | <i>шаҳар аҳолиси городское</i> | <i>қишлоқ аҳолиси сельское</i> | |
| Ўзбекистон Республикаси | 1004 | 995 | 1014 | Республика Узбекистан |
| Қорақалпоғистон Республикаси | 1002 | 992 | 1013 | Республика Каракалпакстан |
| вилоятлар: | | | | области: |
| Андижон | 1018 | 1015 | 1020 | Андижанская |
| Бухоро | 995 | 1006 | 988 | Бухарская |
| Жиззах | 1006 | 991 | 1019 | Джиззакская |
| Қашқадарё | 1015 | 1015 | 1015 | Кашкадарьинская |
| Навоий | 1030 | 1061 | 1000 | Навоийская |
| Наманган | 1025 | 1028 | 1021 | Наманганская |
| Самарқанд | 1003 | 983 | 1015 | Самаркандская |
| Сурхондарё | 1014 | 998 | 1023 | Сурхандарьинская |
| Сирдарё | 1010 | 1004 | 1014 | Сырдарьинская |
| Тошкент | 996 | 982 | 1009 | Ташкентская |
| Фарғона | 1010 | 994 | 1031 | Ферганская |
| Хоразм | 996 | 993 | 997 | Хорезмская |
| Тошкент ш | 949 | 949 | - | г Ташкент |

Жинси бўйича аҳолининг табиий ҳаракати
(киши)

Естественное движение населения по полу
(человек)

| | <i>Аёллар</i> | | | |
|------|----------------------------|-----------------|--|-----------------------------------|
| | <i>Женщины</i> | | | |
| | <i>туғилганлар</i> | <i>улганлар</i> | <i>шундан 1 ёшгача</i> | <i>аҳолининг табиий ўсиши</i> |
| | <i>родившиеся</i> | <i>умершие</i> | <i>из них в возрасте до 1 года</i> | <i>естественный прирост</i> |
| | <i>Жами аҳоли</i> | | | |
| | <i>Все население</i> | | | |
| 2010 | 305902 | 64426 | 2952 | 241476 |
| 2011 | 299395 | 66345 | 2716 | 233050 |
| 2012 | 300408 | 66734 | 2634 | 233674 |
| 2013 | 326535 | 66878 | 2657 | 259657 |
| | <i>Шаҳар аҳолиси</i> | | | |
| | <i>Городское население</i> | | | |
| 2010 | 139094 | 35255 | 1676 | 103839 |
| 2011 | 135997 | 35836 | 1580 | 100161 |
| 2012 | 137892 | 36676 | 1542 | 101216 |
| 2013 | 148980 | 37035 | 1559 | 111945 |
| | <i>Қишлоқ аҳолиси</i> | | | |
| | <i>Сельское население</i> | | | |
| 2010 | 166808 | 29171 | 1276 | 137637 |
| 2011 | 163398 | 30509 | 1136 | 132889 |
| 2012 | 162516 | 30058 | 1092 | 132458 |
| 2013 | 177555 | 29843 | 1098 | 147712 |

НАСЕЛЕНИЕ

Давоми

Продолжение

| | <i>Эркактар</i> | | | |
|--|--------------------|-----------------|--|-----------------------------------|
| | <i>Мужчины</i> | | | |
| | <i>туғилганлар</i> | <i>ўлганлар</i> | <i>шундан 1 ёшгача</i> | <i>аҳолининг табиий усиши</i> |
| | <i>родившиеся</i> | <i>умершие</i> | <i>из них в возрасте до 1 года</i> | <i>естественный прирост</i> |

Жами аҳоли

Все население

| | | | | |
|-------------|--------|-------|------|--------|
| <i>2010</i> | 328908 | 73985 | 4086 | 254923 |
| <i>2011</i> | 323440 | 76908 | 3810 | 246532 |
| <i>2012</i> | 324698 | 79254 | 3756 | 245444 |
| <i>2013</i> | 352984 | 78794 | 3912 | 274190 |

Шаҳар аҳолиси

Городское население

| | | | | |
|-------------|--------|-------|------|--------|
| <i>2010</i> | 150296 | 40139 | 2292 | 110157 |
| <i>2011</i> | 147093 | 41140 | 2084 | 105953 |
| <i>2012</i> | 149126 | 42999 | 2188 | 106127 |
| <i>2013</i> | 161501 | 42443 | 2322 | 119058 |

Қишлоқ аҳолиси

Сельское население

| | | | | |
|-------------|--------|-------|------|--------|
| <i>2010</i> | 178612 | 33846 | 1794 | 144766 |
| <i>2011</i> | 176347 | 35768 | 1726 | 140579 |
| <i>2012</i> | 175572 | 36255 | 1568 | 139317 |
| <i>2013</i> | 191483 | 36351 | 1590 | 155132 |

50 минг ва ундан ортиқ аҳоли яшовчи шаҳарларда туғилиш, ўлим ва табиий ўсишнинг умумий кўрсаткичлари
(2013 йилда; киши)

Общие показатели рождаемости, смертности и естественного прироста по городам с числом жителей 50 тысяч и более
(в 2013 году; человек)

| | Турик туғилганлар | | | Ўлганлар | | | |
|-------------|-------------------|--------------|-------------|---------------|--------------|----------|-------------|
| | Родившиеся живыми | | | Умершие | | | |
| | умумий | аёллар | эркаклар | умумий | аёллар | эркаклар | |
| оба пола | женици- ны | мушчи- ны | оба пола | женици- ны | мушчи- ны | | |
| Тошкент | 41647 | 19874 | 21773 | 16087 | 7731 | 8356 | Ташкент |
| Ангрен | 3707 | 1795 | 1912 | 1069 | 490 | 579 | Ангрен |
| Асака | 1590 | 753 | 837 | 329 | 153 | 176 | Асака |
| Андижон | 8559 | 4099 | 4460 | 2440 | 1128 | 1312 | Андижан |
| Бекобод | 1717 | 794 | 923 | 579 | 284 | 295 | Бекабад |
| Бухоро | 4677 | 2245 | 2432 | 1297 | 624 | 673 | Бухара |
| Беруний | 1363 | 662 | 701 | 320 | 144 | 176 | Беруний |
| Гулистон | 1576 | 773 | 803 | 491 | 206 | 285 | Гулистан |
| Денов | 1897 | 896 | 1001 | 389 | 183 | 206 | Денау |
| Жиззах | 2919 | 1371 | 1548 | 613 | 270 | 343 | Джизак |
| Зарафшон | 1633 | 753 | 880 | 348 | 153 | 195 | Зарафшан |
| Каттакўрғон | 1798 | 891 | 907 | 453 | 210 | 243 | Каттакурган |
| Когон | 1038 | 493 | 545 | 321 | 146 | 175 | Каган |
| Косон | 1691 | 769 | 922 | 268 | 122 | 146 | Касан |
| Косонсой | 805 | 335 | 470 | 220 | 105 | 115 | Касансай |
| Маргилон | 4564 | 2190 | 2374 | 1188 | 614 | 574 | Маргилан |
| Навой | 2519 | 1211 | 1308 | 635 | 297 | 338 | Навой |
| Наманган | 11530 | 5514 | 6016 | 2259 | 1090 | 1169 | Наманган |

НАСЕЛЕНИЕ

| Давоми | Продолжение | | | | | | |
|-------------|-------------------|--------------|-------------|--------------|--------------|------|-----------|
| | Тирик тутилганлар | | | Ўлганлар | | | |
| | Родившиеся живыми | | | Умершие | | | |
| умумий | аёллар | эркаклар | умумий | аёллар | эркаклар | | |
| оба пола | женщи- ны | мужчи- ны | оба пола | женщи- ны | мужчи- ны | | |
| Нукус | 6094 | 2932 | 3162 | 1341 | 575 | 766 | Нукус |
| Олмалик | 2604 | 1257 | 1347 | 932 | 478 | 454 | Олмалык |
| Паркент | 1232 | 582 | 650 | 251 | 117 | 134 | Паркент |
| Самарқанд | 9470 | 4507 | 4963 | 3075 | 1411 | 1664 | Самарқанд |
| Термиз | 2871 | 1407 | 1464 | 748 | 310 | 438 | Термез |
| Тўрткўл | 1194 | 567 | 627 | 238 | 112 | 126 | Турткуль |
| Урганч | 2681 | 1345 | 1336 | 913 | 422 | 491 | Ургенч |
| Ургут | 1840 | 926 | 914 | 255 | 105 | 150 | Ургут |
| Фаргона | 4550 | 2225 | 2325 | 1542 | 760 | 782 | Фергана |
| Хужайли | 1607 | 769 | 838 | 400 | 204 | 196 | Ходжайли |
| Хива | 1416 | 662 | 754 | 325 | 157 | 168 | Хива |
| Чирчик | 2381 | 1117 | 1264 | 1152 | 548 | 604 | Чирчик |
| Чуст | 1180 | 570 | 610 | 317 | 130 | 187 | Чуст |
| Чорток | 821 | 412 | 409 | 232 | 114 | 118 | Чартак |
| Чимбой | 1170 | 581 | 589 | 261 | 101 | 160 | Чимбай |
| Шахрисабз | 2397 | 1158 | 1239 | 439 | 200 | 239 | Шахрисабз |
| Шахрихон | 1828 | 890 | 938 | 365 | 187 | 178 | Шахрихан |
| Янгийўл | 1003 | 468 | 535 | 517 | 244 | 273 | Янгйюль |
| Қарши | 5176 | 2484 | 2692 | 1041 | 489 | 552 | Карши |
| Кувасой | 1739 | 798 | 941 | 403 | 185 | 218 | Кувасай |
| Қўқон | 4537 | 2156 | 2381 | 1386 | 687 | 699 | Коканд |

Датуми

Продолжение

| | <i>Табиий ўсиш</i> | | | |
|-------------|-----------------------------|---------------------------|-----------------------------|-------------|
| | <i>Естественный прирост</i> | | | |
| | <i>умумий оба пола</i> | <i>аёллар женщины</i> | <i>эркаклар мужчины</i> | |
| Тошкент | 25560 | 12143 | 13417 | Ташкент |
| Ангрен | 2638 | 1305 | 1333 | Ангрен |
| Асака | 1261 | 600 | 661 | Асака |
| Андижон | 6119 | 2971 | 3148 | Андижан |
| Бекобод | 1138 | 510 | 628 | Бекабад |
| Бухоро | 3380 | 1621 | 1759 | Бухара |
| Беруний | 1043 | 518 | 525 | Беруний |
| Гулистон | 1085 | 567 | 518 | Гулистан |
| Денов | 1508 | 713 | 795 | Денау |
| Жиззах | 2306 | 1101 | 1205 | Джизак |
| Зарафшон | 1285 | 600 | 685 | Зарафшан |
| Каттакўрғон | 1345 | 681 | 664 | Каттакурган |
| Когон | 717 | 347 | 370 | Каган |
| Косон | 1423 | 647 | 776 | Касан |
| Косонсой | 585 | 230 | 355 | Касансай |
| Маргилон | 3376 | 1576 | 1800 | Маргилян |
| Навой | 1884 | 914 | 970 | Навой |
| Наманган | 9271 | 4424 | 4847 | Наманган |
| Нукус | 4753 | 2357 | 2396 | Нукус |
| Олмалик | 1672 | 779 | 893 | Олмалык |
| Паркент | 981 | 465 | 516 | Паркент |

Давоми

Продолжение

| | Табийий усти | | | |
|-----------|----------------------|-------------------|---------------------|-----------|
| | Естественный прирост | | | |
| | умумий оби пола | аёллар женщины | эркаклар мужчины | |
| Самарқанд | 6395 | 3096 | 3299 | Самарканд |
| Термиз | 2123 | 1097 | 1026 | Термез |
| Туртқул | 956 | 455 | 501 | Турткуль |
| Урганч | 1768 | 923 | 845 | Ургенч |
| Ургут | 1585 | 821 | 764 | Ургут |
| Фарғона | 3008 | 1465 | 1543 | Фергана |
| Хўжайли | 1207 | 565 | 642 | Ходжайли |
| Хива | 1091 | 505 | 586 | Хива |
| Чирчик | 1229 | 569 | 660 | Чирчик |
| Чуст | 863 | 440 | 423 | Чуст |
| Чортоқ | 589 | 298 | 291 | Чартак |
| Чимбой | 909 | 480 | 429 | Чимбай |
| Шахрисабз | 1958 | 958 | 1000 | Шахрисабз |
| Шахрихон | 1463 | 703 | 760 | Шахрихан |
| Янгийўл | 486 | 224 | 262 | Янгиюль |
| Қарши | 4135 | 1995 | 2140 | Карши |
| Қувасой | 1336 | 613 | 723 | Кувасай |
| Қўқон | 3151 | 1469 | 1682 | Коканд |

Туғилишнинг йиғинди коэффиценти
(бир аёлга тўғри келадиган болалар сони)

Суммарный коэффициент рождаемости
(число детей на одну женщину)



Туғилишнинг йиғинди коэффиценти
(бир аёлга тўғри келадиган болалар сони)

Суммарный коэффициент рождаемости
(число детей на одну женщину)

| | Жами аҳоли Все население | Шаҳар аҳолиси Городское население | Қишлоқ аҳолиси Сельское население |
|------|-----------------------------|--------------------------------------|--------------------------------------|
| 2010 | 2,342 | 2,081 | 2,619 |
| 2011 | 2,236 | 1,991 | 2,495 |
| 2012 | 2,193 | 1,982 | 2,413 |
| 2013 | 2,350 | 2,130 | 2,575 |

2013 йилда онасининг ёши ва туғилиш тартиби бўйича тирик туғилганлар сони

Число живорождений по возрасту матери и порядку рождения в 2013 году

(бирликда)

(в единицах)

| | Жами болалар | Шу жумладан туғилиш тартиби бўйича | | | |
|--|--------------|------------------------------------|----------------|-----------|--|
| | | В том числе по порядку рождения | | | |
| | 1 бола | 2 бола | 3 ва ундан кўп | | |
| | Всего детей | 1 ребенок | 2 ребенок | 3 и более | |

Жами аҳоли / Все население

| Жами | 679519 | 279183 | 230507 | 169829 | Всего |
|----------------------|--------|--------|--------|--------|-------------|
| 15-19 | 35474 | 33043 | 2361 | 70 | 15-19 |
| 20-24 | 291868 | 179040 | 101314 | 11514 | 20-24 |
| 25-29 | 234242 | 54803 | 103097 | 76342 | 25-29 |
| 30-34 | 90138 | 9890 | 19456 | 60792 | 30-34 |
| 35-39 | 23767 | 2038 | 3605 | 18124 | 35-39 |
| 40-44 | 3708 | 367 | 560 | 2781 | 40-44 |
| 45-49 | 253 | 2 | 82 | 169 | 45-49 |
| 50-54 | 52 | - | 22 | 30 | 50-54 |
| 55 ёш ва ундан катта | 17 | - | 10 | 7 | 55 и старше |

Шаҳар аҳолиси / Городское население

| Жами | 310481 | 128905 | 104969 | 76607 | Всего |
|----------------------|--------|--------|--------|-------|-------------|
| 15-19 | 17435 | 16197 | 1207 | 31 | 15-19 |
| 20-24 | 131528 | 80475 | 45619 | 5434 | 20-24 |
| 25-29 | 104528 | 25709 | 45764 | 33055 | 25-29 |
| 30-34 | 42607 | 5148 | 9825 | 27634 | 30-34 |
| 35-39 | 12338 | 1164 | 2161 | 9013 | 35-39 |
| 40-44 | 1917 | 211 | 346 | 1360 | 40-44 |
| 45-49 | 95 | 1 | 32 | 62 | 45-49 |
| 50-54 | 25 | - | 10 | 15 | 50-54 |
| 55 ёш ва ундан катта | 8 | - | 5 | 3 | 55 и старше |

АҲОЛИ

Давоми
(бирликда)

Продолжение
(в единицах)

| | Жами болалар | Шу жумладан туғилиш тартиби бўйича В том числе по порядку рождения | | | |
|--|-----------------|---|---------------------|--------------------------------|--|
| | | 1 бола 1 ребенок | 2 бола 2 ребенок | 3 ва ундан кўп 3 и более | |
| | Всего детей | | | | |

Қишлоқ аҳолиси / Сельское население

| Жами | 369038 | 150278 | 125538 | 93222 | Всего |
|-------------------------|--------|--------|--------|-------|-------------|
| 15-19 | 18039 | 16846 | 1154 | 39 | 15-19 |
| 20-24 | 160340 | 98565 | 55695 | 6080 | 20-24 |
| 25-29 | 129714 | 29094 | 57333 | 43287 | 25-29 |
| 30-34 | 47531 | 4742 | 9631 | 33158 | 30-34 |
| 35-39 | 11429 | 874 | 1444 | 9111 | 35-39 |
| 40-44 | 1791 | 156 | 214 | 1421 | 40-44 |
| 45-49 | 158 | 1 | 50 | 107 | 45-49 |
| 50-54 | 27 | - | 12 | 15 | 50-54 |
| 55 ёш ва ундан катта | 9 | - | 5 | 4 | 55 и старше |

Асосий ўлим сабаблари бўйича меҳнатга
лаёқатли ёшда ўлганлар

Умершие в трудоспособном возрасте по основным
причинам смерти

| | Ўлганлар, киши | | 100 000 аҳолига | | |
|--|----------------------|-----------------------|----------------------|-----------------------|--|
| | Умерших, человек | | На 100 000 населения | | |
| | аёллар, 16-54 ёш | эркаклар, 16-59 ёш | аёллар, 16-54 ёш | эркаклар, 16-59 ёш | |
| | женщин, 16-54 лет | мужчин 16-59 лет | женщин, 16-54 лет | мужчин, 16-59 лет | |

2010

| | | | | | |
|---|-------|-------|-------|-------|--|
| Жами | 12063 | 26540 | 140,2 | 294,5 | Всего |
| Қон айланиш тизими касалликлари | 3880 | 10789 | 45,1 | 119,7 | Болезни системы кровообращения |
| Бахтсиз ходиса, захарланиш ва жароҳатланишлар | 1262 | 4902 | 14,7 | 54,4 | Несчастные случаи, отравления и травмы |
| Ўсимталар | 2361 | 2399 | 27,4 | 26,6 | Новообразования |
| Нафас олиш органлари касалликлари | 601 | 1088 | 7,0 | 12,1 | Болезни органов дыхания |
| Овқат ҳазм қилиш органлари касалликлари | 1426 | 2834 | 16,6 | 31,4 | Болезни органов пищеварения |
| Юқумли ва паразитар касалликлар | 657 | 1539 | 7,6 | 17,1 | Инфекционные и паразитарные болезни |
| Бошқа касалликлар | 1876 | 2989 | 21,8 | 33,2 | Другие болезни |

Цифрами

Продолжение

| | Улганлар, киши | | 100 000 аҳолига | | |
|----------------------|----------------------|-----------------------|----------------------|-----------------------|--|
| | Умерших, человек | | На 100 000 населения | | |
| | аёллар, 16-54 ёш | эркаклар, 16-59 ёш | аёллар, 16-54 ёш | эркаклар, 16-59 ёш | |
| женщин, 16-54 лет | мужчин, 16-59 лет | женщин, 16-54 лет | мужчин, 16-59 лет | | |

2011

| | | | | | |
|---|-------|-------|-------|-------|--|
| Жами | 12238 | 27539 | 139,5 | 298,6 | Всего |
| Қон айланиш тизими касалликлари | 3774 | 11232 | 43,0 | 121,8 | Болезни системы кровообращения |
| Бахтсиз ходиса, заҳарланиш ва жароҳатланишлар | 1367 | 5125 | 15,6 | 55,6 | Несчастные случаи, отравления и травмы |
| Ўсимталар | 2433 | 2423 | 27,7 | 26,3 | Новообразования |
| Нафас олиш органлари касалликлари | 710 | 1233 | 8,1 | 13,4 | Болезни органов дыхания |
| Овқат ҳазм қилиш органлари касалликлари | 1400 | 3011 | 16,0 | 32,7 | Болезни органов пищеварения |
| Юқумли ва паразитар касалликлар | 579 | 1518 | 6,6 | 16,5 | Инфекционные и паразитарные болезни |
| Бошқа касалликлар | 1975 | 2997 | 22,5 | 32,5 | Другие болезни |

НАСЕЛЕНИЕ

Давоми

Продолжение

| | Улганлар, киши | | 100 000 аҳолига | | |
|----------------------|----------------------|-----------------------|----------------------|----------------------|--|
| | Умерших, человек | | На 100 000 населения | | |
| | аёллар, 16-54 ёш | эркаклар, 16-59 ёш | аёллар, 16-54 ёш | мужчин, 16-59 лет | |
| женщин, 16-54 лет | мужчин, 16-59 лет | женщин, 16-54 лет | мужчин, 16-59 лет | | |

2012

| | | | | | |
|---|-------|-------|-------|-------|--|
| Жами | 12791 | 28476 | 143,3 | 302,2 | Всего |
| Қон айланиш тизими касалликлари | 3903 | 11765 | 43,7 | 124,9 | Болезни системы кровообращения |
| Бахтсиз ҳодиса, заҳарланиш ва жароҳатланишлар | 1470 | 5144 | 16,5 | 54,6 | Несчастные случаи, отравления и травмы |
| Ўсимталар | 2655 | 2642 | 29,7 | 28,0 | Новообразования |
| Нафас олиш органлари касалликлари | 699 | 1233 | 7,8 | 13,1 | Болезни органов дыхания |
| Овқат ҳазм қилиш органлари касалликлари | 1520 | 3092 | 17,0 | 32,8 | Болезни органов пищеварения |
| Юқумли ва паразитар касалликлар | 593 | 1386 | 6,6 | 14,7 | Инфекционные и паразитарные болезни |
| Бошқа касалликлар | 1951 | 3214 | 21,9 | 34,1 | Другие болезни |

Давоми

Продолжение

| | Ўлганлар, киши | | 100 000 аҳолига | | |
|--|-----------------------|-----------------------|-----------------------|----------------------|--|
| | Умерших, человек | | На 100 000 населения | | |
| | аёллар, 16-54 ёш | эркаклар, 16-59 ёш | аёллар, 16-54 ёш | мужчин, 16-59 лет | |
| | эженцин, 16-54 лет | мужчин, 16-59 лет | эженцин, 16-54 лет | мужчин, 16-59 лет | |

2013

| | | | | | |
|---|-------|-------|-------|-------|--|
| Жами | 12766 | 28547 | 140,9 | 297,2 | Всего |
| Қон айланиш тизими касалликлари | 3927 | 11718 | 43,3 | 122,0 | Болезни системы кровообращения |
| Бахтсиз ходиса, заҳарланиш ва жароҳатланишлар | 1543 | 5548 | 17,0 | 57,8 | Несчастные случаи, отравления и травмы |
| Ўсимталар | 2603 | 2640 | 28,7 | 27,5 | Новообразования |
| Нафас олиш органлари касалликлари | 639 | 1127 | 7,1 | 11,7 | Болезни органов дыхания |
| Овқат ҳазм қилиш органлари касалликлари | 1412 | 3054 | 15,6 | 31,8 | Болезни органов пищеварения |
| Юқумли ва паразитар касалликлар | 605 | 1337 | 6,7 | 13,9 | Инфекционные и паразитарные болезни |
| Бошқа касалликлар | 2037 | 3123 | 22,5 | 32,5 | Другие болезни |

2013 йилда ўлимнинг асосий сабаблари бўйича ўлганлар
Умершие по основным причинам смерти в 2013 году

| | Ўлганлар, киши | | 100 000 аҳолига | | |
|---|-------------------------|---------------------|-------------------------|---------------------|--|
| | Численность, человек | | На 100 000 населения | | |
| | аёллар женщины | эркаклар мужчины | аёллар женщины | эркаклар мужчины | |
| Жами | 66878 | 78794 | 443,0 | 520,2 | Всего |
| Қон айланиш тизими касалликлари | 42714 | 46053 | 283,0 | 304,0 | Болезни системы кровообращения |
| Бахтсиз ҳодиса, заҳарланиш ва жароҳатланишлар | 2433 | 7044 | 16,1 | 46,5 | Несчастные случаи, отравления и травмы |
| Ўсимталар | 5950 | 5485 | 39,4 | 36,2 | Новообразования |
| Нафас олиш органлари касалликлари | 3697 | 4690 | 24,5 | 31,0 | Болезни органов дыхания |
| Овқат ҳазм қилиш органлари касалликлари | 3496 | 4825 | 23,2 | 31,9 | Болезни органов пищеварения |
| Юқумли ва паразитар касалликлар | 1056 | 1936 | 7,0 | 12,8 | Инфекционные и паразитарные болезни |
| Бошқа касалликлар | 7532 | 8761 | 49,9 | 57,8 | Другие болезни |

Ёш гуруҳлари бўйича Улим коэффициентлари
(2013 йилда; 1000 аҳолига нисбатан мос жинс ва ёшда ўлганларнинг
йиллик ўртача сони)

Возрастные коэффициенты смертности
(в 2013 году; число умерших в среднем за год на 1000 населения
соответствующего пола и возраста)

| | Аёллар | | | Эркаклар | | | |
|----------------------|------------------------|-----------------------|-------------------|------------------------|-----------------------|-------------------|---------------|
| | Женщины | | | Мужчины | | | |
| | жами аҳоли | шаҳар аҳолиси | қишлоқ аҳолиси | жами аҳоли | шаҳар аҳолиси | қишлоқ аҳолиси | |
| все население | городское население | сельское население | все население | городское население | сельское население | | |
| Жами | 4,43 | 4,78 | 4,07 | 5,20 | 5,51 | 4,89 | Всего |
| 0-4 | 2,38 | 2,89 | 1,97 | 3,17 | 3,88 | 2,58 | 0-4 |
| 5-9 | 0,32 | 0,31 | 0,32 | 0,41 | 0,44 | 0,39 | 5-9 |
| 10-14 | 0,28 | 0,28 | 0,28 | 0,38 | 0,37 | 0,38 | 10-14 |
| 15-19 | 0,48 | 0,39 | 0,56 | 0,68 | 0,63 | 0,73 | 15-19 |
| 20-24 | 0,63 | 0,61 | 0,65 | 0,87 | 0,85 | 0,89 | 20-24 |
| 25-29 | 0,75 | 0,74 | 0,77 | 1,24 | 1,27 | 1,21 | 25-29 |
| 30-34 | 1,05 | 1,07 | 1,03 | 1,82 | 1,91 | 1,72 | 30-34 |
| 35-39 | 1,41 | 1,42 | 1,39 | 2,46 | 2,66 | 2,23 | 35-39 |
| 40-44 | 1,88 | 1,87 | 1,90 | 3,26 | 3,28 | 3,22 | 40-44 |
| 45-49 | 2,69 | 2,67 | 2,72 | 4,89 | 5,06 | 4,68 | 45-49 |
| 50-54 | 4,25 | 4,14 | 4,38 | 7,83 | 8,13 | 7,47 | 50-54 |
| 55-59 | 7,59 | 7,21 | 8,10 | 13,25 | 13,56 | 12,85 | 55-59 |
| 60-64 | 14,03 | 13,61 | 14,66 | 22,26 | 22,42 | 22,05 | 60-64 |
| 65-69 | 23,41 | 22,18 | 25,32 | 34,60 | 35,15 | 33,87 | 65-69 |
| 70-74 | 40,04 | 37,63 | 43,66 | 54,47 | 54,87 | 54,01 | 70-74 |
| 75-79 | 66,19 | 61,82 | 72,55 | 87,44 | 88,82 | 85,98 | 75-79 |
| 80-84 | 110,30 | 104,59 | 118,82 | 141,11 | 136,48 | 145,76 | 80-84 |
| 85 ёш ва катталар | 123,46 | 116,30 | 134,13 | 121,43 | 98,44 | 150,42 | 85 и старе |

Асосий ўлим сабаблари буйича ўлимнинг
стандартлаштирилган коэффицентлари
(100 000 аҳолига нисбатан ўлганлар сони)

Стандартизованные коэффициенты смертности
по основным классам причин смерти
(число умерших на 100 000 населения)

| Ўлим сабаблари буйича коэффицентлари Коэффициенты смертности по причинам смерти | | | | | | |
|--|---|--|--|--|---|---|
| барча сабаблар- га кура | юқумли ва парази- тар касаллик- лардан | хавфли усимта- лардан | қон айланиш tizими касаллик- ларидан | нафас олиш organлари касаллик- ларидан | овқат ҳазм қилиш organлари касаллик- ларидан | бахтсиз ҳодиса, заҳарла- ниш ва жароҳат ланиш- лардан |
| от всех причин | инфекци- онных и парази- тарных болезней | злокачес- твенных новообра- зований | болезней системы кровооб- ращения | болезней органов дыхания | болезней органов пищева- рения | несчаст- ных слу- чаев, отравле- ний и травм |

Умумий / Оба пола

| | | | | | | | |
|------|-------|------|------|-------|------|------|------|
| 2010 | 981,9 | 15,2 | 67,9 | 690,1 | 42,9 | 51,3 | 34,0 |
| 2011 | 996,4 | 14,2 | 71,2 | 704,4 | 44,1 | 50,1 | 33,0 |
| 2012 | 984,6 | 13,4 | 69,6 | 693,2 | 41,7 | 49,6 | 33,8 |
| 2013 | 955,0 | 12,8 | 69,5 | 666,8 | 40,9 | 47,7 | 34,6 |

Аёллар / Женщины

| | | | | | | | |
|------|-------|------|------|-------|------|------|------|
| 2010 | 841,4 | 10,2 | 62,7 | 601,7 | 35,9 | 42,6 | 16,4 |
| 2011 | 850,3 | 8,6 | 65,6 | 611,0 | 36,5 | 40,9 | 15,5 |
| 2012 | 830,5 | 8,6 | 64,7 | 591,2 | 34,3 | 41,1 | 16,1 |
| 2013 | 810,9 | 8,4 | 65,9 | 572,0 | 33,7 | 39,1 | 16,7 |

Эркалар / Мужчины

| | | | | | | | |
|------|--------|------|------|-------|------|------|------|
| 2010 | 1140,2 | 20,5 | 74,7 | 790,3 | 51,4 | 60,9 | 52,5 |
| 2011 | 1163,0 | 20,2 | 78,4 | 812,5 | 53,1 | 60,2 | 51,5 |
| 2012 | 1163,7 | 18,6 | 75,9 | 814,0 | 50,5 | 59,1 | 52,7 |
| 2013 | 1121,9 | 17,7 | 74,1 | 778,9 | 49,6 | 57,1 | 53,4 |

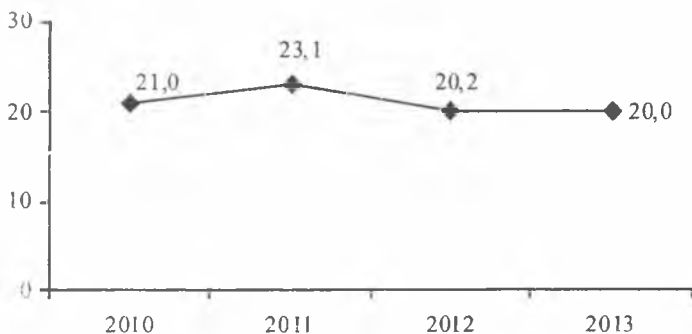
Оналар ўлими
(Ўзбекистон Республикаси Соғлиқни
саклаш вазирлиги маълумотлари)

Материнская смертность
(по данным Министерства здравоохранения
Республики Узбекистан)

| Йиллар | <i>Ҳомиладорлик, тугиш ва тугрукдан кейинги асоратлар туфайли ўлган аёллар сони, жами, киши</i> | <i>100 000 тирик тугилган болага</i> |
|--------|---|--|
| Годы | <i>Число умерших женщин от осложнений беременности, родов и послеродового периода, всего, человек</i> | <i>На 100 000 детей, родившихся живыми</i> |
| 2010 | 133 | 21,0 |
| 2011 | 144 | 23,1 |
| 2012 | 126 | 20,2 |
| 2013 | 136 | 20,0 |

Оналар ўлими
(100 000 тирик тугилган болага)

Материнская смертность
(на 100 000 детей, родившихся живыми)



Гўдаклар ўлими
 (1000 тирик туғилганга нисбатан
 1 ёшгача ўлганлар сони)

Младенческая смертность
 (число умерших в возрасте до одного года
 на 1000 родившихся живыми)



Гўдаклар ўлими коэффициенти
(1000 тирик туғилганга нисбатан
1 ёшгача ўлганлар сони)

Коэффициенты младенческой смертности
(число умерших в возрасте до одного года
на 1000 родившихся живыми)

| | 2010 | 2011 | 2012 | 2013 | |
|-----------------------|-------------|-------------|-------------|-------------|----------------------------|
| Жами аҳоли | 11,0 | 10,4 | 10,2 | 9,8 | Все население |
| кизлар | 9,6 | 9,0 | 8,8 | 8,3 | девочки |
| ўғил болалар | 12,4 | 11,7 | 11,6 | 11,2 | мальчики |
| Шаҳар аҳолиси | 13,7 | 12,9 | 13,0 | 12,6 | Городское население |
| кизлар | 12,0 | 11,6 | 11,2 | 10,6 | девочки |
| ўғил болалар | 15,2 | 14,1 | 14,7 | 14,5 | мальчики |
| Қишлоқ аҳолиси | 8,8 | 8,4 | 7,9 | 7,4 | Сельское население |
| кизлар | 7,6 | 6,9 | 6,7 | 6,3 | девочки |
| ўғил болалар | 10,0 | 9,8 | 8,9 | 8,4 | мальчики |

Туғилишда кутилаётган умр давомийлиги
(йилда; ёш)

Ожидаемая продолжительность жизни при рождении
(за год; лет)

| | 2010 | 2011 | 2012 | 2013 | |
|-----------------------|------|------|------|------|----------------------------|
| Жами аҳоли | | | | | Все население |
| умумий | 72,9 | 72,9 | 73,1 | 73,4 | оба пола |
| аёллар | 75,1 | 75,2 | 75,5 | 75,8 | женщины |
| эркаклар | 70,6 | 70,6 | 70,7 | 71,1 | мужчины |
| Шаҳар аҳолиси | | | | | Городское население |
| умумий | 73,1 | 73,2 | 73,2 | 73,6 | оба пола |
| аёллар | 75,7 | 75,9 | 76,0 | 76,2 | женщины |
| эркаклар | 70,4 | 70,5 | 70,4 | 71,0 | мужчины |
| Қишлоқ аҳолиси | | | | | Сельское население |
| умумий | 72,7 | 72,5 | 72,8 | 73,1 | оба пола |
| аёллар | 74,5 | 74,3 | 74,7 | 75,1 | женщины |
| эркаклар | 71,0 | 70,8 | 71,0 | 71,3 | мужчины |

Аҳолининг ўртача ёши
(2014 йил 1 январь ҳолатига; ёш)

Средний возраст населения
(по состоянию на 1 января 2014 года; лет)

| | Жами аҳоли | | | |
|---------------------------------|--------------------|-------------------|---------------------|------------------------------|
| | Все население | | | |
| | умумий оба пола | аёллар женщины | эркаклар мужчины | |
| Ўзбекистон Республикаси | 28,0 | 28,6 | 27,3 | Республика Узбекистан |
| Қорақалпоғистон Республикаси | 27,0 | 27,6 | 26,5 | Республика Қарақалпақстан |
| вилоятлар: | | | | области: |
| Андижон | 28,1 | 28,6 | 27,5 | Андижанская |
| Бухоро | 28,8 | 29,4 | 28,3 | Бухарская |
| Жиззах | 26,9 | 27,6 | 26,2 | Джизакская |
| Қашқадарё | 26,4 | 26,9 | 26,0 | Қашқадарьинская |
| Навоий | 28,4 | 28,8 | 28,0 | Навоийская |
| Наманган | 27,7 | 28,1 | 27,2 | Наманганская |
| Самарқанд | 27,0 | 27,6 | 26,4 | Самарқандская |
| Сурхондарё | 26,3 | 26,7 | 25,9 | Сурхандарьинская |
| Сирдарё | 26,6 | 27,1 | 26,1 | Сырдарьинская |
| Тошкент | 29,3 | 30,1 | 28,4 | Ташкентская |
| Фарғона | 28,5 | 29,1 | 27,9 | Ферганская |
| Хоразм | 27,2 | 27,7 | 26,6 | Хорезмская |
| Тошкент ш. | 32,4 | 33,9 | 30,8 | г.Ташкент |

НАСЕЛЕНИЕ

Давоми

Продолжение

| | <i>Шаҳар аҳолиси</i> | | | <i>Қишлоқ аҳолиси</i> | | | |
|--------------------------------|----------------------------|----------------|-----------------|---------------------------|----------------|-----------------|------------------------------|
| | <i>Городское население</i> | | | <i>Сельское население</i> | | | |
| | <i>умумий</i> | <i>аёллар</i> | <i>эркаклар</i> | <i>умумий</i> | <i>аёллар</i> | <i>эркаклар</i> | |
| <i>оба пола</i> | <i>женщины</i> | <i>мужчины</i> | <i>оба пола</i> | <i>женщины</i> | <i>мужчины</i> | | |
| Ўзбекистон Республикаси | 29,3 | 30,1 | 28,5 | 26,6 | 27,1 | 26,2 | Республика Узбекистан |
| Қорақалпоғистон Республикаси | 27,7 | 28,4 | 27,0 | 26,4 | 26,7 | 26,1 | Республика Каракалпақстан |
| вилоятлар: | | | | | | | области: |
| Андижон | 28,8 | 29,4 | 28,2 | 27,3 | 27,8 | 26,9 | Андижанская |
| Бухоро | 30,8 | 31,5 | 30,2 | 27,6 | 28,0 | 27,1 | Бухарская |
| Жиззах | 28,8 | 29,6 | 27,9 | 25,2 | 25,7 | 24,7 | Джизакская |
| Қашқадарё | 27,4 | 27,9 | 26,9 | 25,7 | 26,1 | 25,3 | Қашқадарьинская |
| Навоий | 29,4 | 29,8 | 29,1 | 27,4 | 27,8 | 26,9 | Навоийская |
| Наманган | 28,0 | 28,5 | 27,5 | 27,1 | 27,5 | 26,7 | Наманганская |
| Самарқанд | 29,3 | 30,1 | 28,5 | 25,6 | 26,1 | 25,1 | Самарқандская |
| Сурхондарё | 27,7 | 28,0 | 27,3 | 25,5 | 25,9 | 25,1 | Сурхандарьинская |
| Сирдарё | 27,1 | 27,5 | 26,7 | 26,2 | 26,9 | 25,6 | Сырдарьинская |
| Тошкент | 30,6 | 31,7 | 29,5 | 28,0 | 28,6 | 27,3 | Ташкентская |
| Фарғона | 28,7 | 29,3 | 28,0 | 28,2 | 28,8 | 27,8 | Ферганская |
| Хоразм | 28,7 | 29,4 | 27,9 | 26,4 | 26,9 | 26,0 | Хорезмская |
| Тошкент ш. | 32,4 | 33,9 | 30,8 | - | - | - | г.Ташкент |

2013 йилда уй ҳужаликларининг турлари бўйича тақсимланиши
(уй ҳужаликлари танлама кузатуви маълумотига асосан)

Распределение домохозяйств по типам за 2013 год
(по данным выборочных обследований домашних хозяйств)

| | Ҳоизда В процентах | |
|--|-----------------------|--|
| Жами | 100,0 | Всего |
| Болали бир жуфт оила | 18,8 | Одна брачная пара с детьми |
| Боласиз бир жуфт оила | 3,2 | Одна брачная пара без детей |
| Бошқа қариндошлари билан яшайдиган бир жуфт оила (болали ва боласиз) | 39,3 | Одна брачная пара с прочими родственниками (с детьми и без детей) |
| Бошқа қариндошлари билан яшайдиган икки ва ундан ортик оилалар (болали ва боласиз) | 29,0 | Две и более брачные пары с прочими родственниками (с детьми и без детей) |
| Болали оналар | 1,8 | Матери с детьми |
| Болали оталар | 0,0 | Отцы с детьми |
| Болали ва бошқа қариндошлари билан яшайдиган оналар (оталар) | 1,5 | Матери (отцы) с детьми и прочими родственниками |
| Бошқа оилалар | 6,4 | Прочие семьи |

**2013 йилда алоҳида ёш гуруҳидаги аҳолининг
никоҳланганлик ҳолати**

(уй ҳўжаликлари танлама кузатуви маълумотига асосан; фоизда)

**Брачное состояние
отдельных возрастных групп населения за 2013 год
(по данным выборочных обследований домашних хозяйств;
в процентах)**

| Ёши Возраст | Ҳеч қачон никоҳда бўлмаганлар <i>Никогда не состояли в браке</i> | | Никоҳда бўлганлар <i>Состоят в браке</i> | |
|--------------------------------------|---|---------------------|---|---------------------|
| | аёллар женщины | эркаклар мужчины | аёллар женщины | эркаклар мужчины |
| 19 ёшгача до 19 лет ¹⁾ | 49,8 | 26,1 | 1,3 | 0,1 |
| 20-24 | 32,6 | 53,5 | 11,8 | 4,4 |
| 25-29 | 10,8 | 16,3 | 16,5 | 15,5 |
| 30-34 | 3,5 | 2,2 | 14,2 | 15,2 |
| 35-39 | 1,2 | 0,9 | 12,0 | 12,9 |
| 40-49 | 1,3 | 0,6 | 21,8 | 23,3 |
| 50-59 | 0,5 | 0,4 | 15,6 | 18,1 |
| 60-69 | 0,1 | 0,0 | 4,9 | 6,8 |
| 70 ва юқори 70 и более | 0,2 | 0,0 | 1,9 | 3,8 |

¹⁾ Никоҳ ҳолати қуйидагича белгиланади: аёллар учун 17 ёш ва ундан катта, эркаклар учун 18 ёш ва ундан катта / Брачное состояние определено: для женщин в возрасте 17 лет и старше, для мужчин в возрасте 18 лет и старше

Даноми

Продолжение

| Еши Возраст | Бевалар Вдовье | | Ажрашганлар Разведенные, разошедшиеся | |
|---------------------------|--------------------------------------|---------------------|--|---------------------|
| | аёллар женщины | эркаклар мужчины | аёллар женщины | эркаклар мужчины |
| | 19 ёшгача до 19 лет ¹⁾ | 0,1 | 0,0 | 0,0 |
| 20-24 | 0,2 | 0,0 | 1,0 | 0,0 |
| 25-29 | 0,9 | 0,7 | 10,3 | 13,6 |
| 30-34 | 1,4 | 3,0 | 20,7 | 21,6 |
| 35-39 | 2,9 | 3,2 | 18,9 | 17,1 |
| 40-49 | 12,3 | 4,6 | 32,2 | 28,6 |
| 50-59 | 25,1 | 13,6 | 13,1 | 15,1 |
| 60-69 | 24,1 | 22,3 | 2,6 | 3,0 |
| 70 ва юқори 70 и более | 33,0 | 52,6 | 1,2 | 1,0 |

¹⁾ Никоҳ ҳолати қуйидагича белгиланади: аёллар учун 17 ёш ва ундан катта, эркаклар учун 18 ёш ва ундан катта. / Брачное состояние определено: для женщин в возрасте 17 лет и старше, для мужчин в возрасте 18 лет и старше.

Худудлар бўйича 20-29 ёшли доимий аҳоли сони
(2014 йил 1 январь ҳолатига)

Численность постоянного населения в возрасте 20-29 лет
по регионам
(по состоянию на 1 января 2014 года)

| | Киши Человек | | Фойзда В % | | 1000 та эркакка тўғри келадиган аёллар сони На 1000 мушчдин прихо- дится женщин | |
|---------------------------------|----------------------------|-----------------------------------|----------------------------|-----------------------------------|---|------------------------------|
| | аёллар жен- щины | эркак- лар муш- чины | аёллар жен- щины | эркак- лар муш- чины | | |
| Ўзбекистон Республикаси | 3085048 | 3166627 | 49,3 | 50,7 | 974 | Республика Ўзбекистан |
| Қорақалпоғистон Республикаси | 182656 | 186941 | 49,4 | 50,6 | 977 | Республика Қарақалпақстан |
| вилоятлар: | | | | | | области: |
| Андижон | 275940 | 286623 | 49,1 | 50,9 | 963 | Андижанская |
| Бухоро | 178346 | 178105 | 50,0 | 50,0 | 1001 | Бухарская |
| Жиззах | 130127 | 134547 | 49,2 | 50,8 | 967 | Джизакская |
| Қашқадарё | 305514 | 313966 | 49,3 | 50,7 | 973 | Қашқадарьинская |
| Навоий | 92726 | 96082 | 49,1 | 50,9 | 965 | Навоийская |
| Наманган | 255182 | 265747 | 49,0 | 51,0 | 960 | Наманганская |
| Самарканд | 356649 | 365107 | 49,4 | 50,6 | 977 | Самаркандская |
| Сурхондарё | 244759 | 246576 | 49,8 | 50,2 | 993 | Сурхандарьинская |
| Сирдарё | 85563 | 87702 | 49,4 | 50,6 | 976 | Сырдарьинская |
| Тошкент | 268339 | 283383 | 48,6 | 51,4 | 947 | Ташкентская |
| Фарғона | 334842 | 345118 | 49,2 | 50,8 | 970 | Ферганская |
| Хоразм | 170475 | 172583 | 49,7 | 50,3 | 988 | Хорезмская |
| Тошкент ш. | 203930 | 204147 | 50,0 | 50,0 | 999 | г.Ташкент |

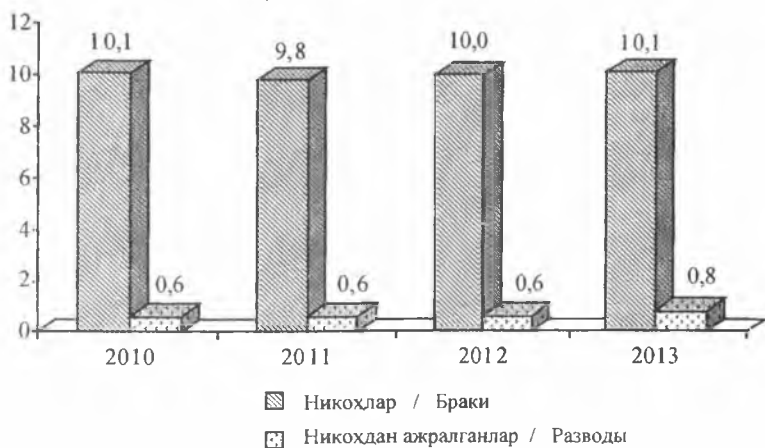
Тузилган никоҳлар ва никоҳдан ажралишлар сони
(минг)

Число зарегистрированных браков и разводов
(тысяч)

| Йиллар Годы | Тузилган никоҳлар сони Число браков | | | Никоҳдан ажралишлар сони Число разводов | | |
|----------------|--|--|--|--|--|--|
| | жами всего | шаҳар жойларда в городских посе- лениях | қишлоқ жойларда в сельской местно- сти | жами всего | шаҳар жойларда в городских посе- лениях | қишлоқ жойларда в сельской местно- сти |
| 2010 | 292,3 | 144,2 | 148,1 | 17,8 | 12,4 | 5,4 |
| 2011 | 287,8 | 143,3 | 144,5 | 18,6 | 12,8 | 5,8 |
| 2012 | 299,0 | 144,1 | 154,9 | 17,9 | 12,4 | 5,5 |
| 2013 | 304,9 | 141,0 | 163,9 | 24,0 | 16,5 | 7,5 |

Никоҳ тузиш ва никоҳдан ажралиш коэффицентлари
(1000 аҳолига)

Коэффициенты брачности и разводимости
(на 1000 населения)



Никоҳланувчиларнинг маълумоти бўйича никоҳлар сони

Браки по образованию жениха и невесты

(бирликда)

(в единицах)

| | Жами аҳоли | | Шаҳар аҳолиси | | Қишлоқ аҳолиси | | |
|--|---------------|--------------|---------------------|--------------|--------------------|--------------|--|
| | Все население | | Городское население | | Сельское население | | |
| | аёллар | эркаклар | аёллар | эркаклар | аёллар | эркаклар | |
| | жен- щины | муж- чины | жен- щины | муж- чины | жен- щины | муж- чины | |

2010

| | | | | | | | |
|-------------------------------|--------|--------|--------|--------|--------|--------|-----------------------------|
| Жами никоҳланганлар | 292286 | 292286 | 144162 | 144162 | 148124 | 148124 | Всего вступивших в брак |
| шу жумладан маълумоти бўйича: | | | | | | | в том числе с образованием: |
| олий | 12927 | 24615 | 8459 | 16376 | 4468 | 8239 | высшим |
| тугалланмаган олий | 7327 | 6580 | 4754 | 4236 | 2573 | 2344 | незаконченным высшим |
| ўрта махсус | 83612 | 66089 | 46971 | 38105 | 36641 | 27984 | средним специальным |
| умумий ўрта ва куйи | 188420 | 195002 | 83978 | 85445 | 104442 | 109557 | общее среднее и ниже |

АҲОЛИ

Давоми
(бирликда)

Продолжение
(в единицах)

| | Жами аҳоли | | Шаҳар аҳолиси | | Қишлоқ аҳолиси | | |
|--|---------------|--------------|---------------------|--------------|--------------------|--------------|--|
| | Все население | | Городское население | | Сельское население | | |
| | аёллар | эркаклар | аёллар | эркаклар | аёллар | эркаклар | |
| | жен- щины | муж- чины | жен- щины | муж- чины | жен- щины | муж- чины | |

2011

| | | | | | | | |
|-------------------------------|--------|--------|--------|--------|--------|--------|-----------------------------|
| Жами никоҳланганлар | 287793 | 287793 | 143250 | 143250 | 144543 | 144543 | Всего вступивших в брак |
| шу жумладан маълумоти буйича: | | | | | | | в том числе с образованием: |
| олий | 13517 | 25485 | 8896 | 16832 | 4621 | 8653 | высшим |
| тугалланмаган олий | 6462 | 5834 | 4011 | 3630 | 2451 | 2204 | незаконченным высшим |
| ўрта махсус | 98658 | 78365 | 53525 | 43588 | 45133 | 34777 | средним специальным |
| умумий ўрта ва қуйи | 169156 | 178109 | 76818 | 79200 | 92338 | 98909 | общее среднее и ниже |

НАСЕЛЕНИЕ

Давоми

Продолжение

| | Жами аҳоли | | Шаҳар аҳолиси | | Қишлоқ аҳолиси | | |
|--|---------------|----------|---------------------|----------|--------------------|----------|--|
| | Все население | | Городское население | | Сельское население | | |
| | аёллар | эркаклар | аёллар | эркаклар | аёллар | эркаклар | |
| | женщины | мужчины | женщины | мужчины | женщины | мужчины | |

2012

| | | | | | | | |
|-------------------------------|--------|--------|--------|--------|--------|--------|-----------------------------|
| Жами никоҳ-лаиғанлар | 299048 | 299048 | 144174 | 144174 | 154874 | 154874 | Всего вступивших в брак |
| шу жумладан маълумоти буйича: | | | | | | | в том числе с образованием: |
| олий | 13767 | 27629 | 8762 | 17737 | 5005 | 9892 | высшим |
| туғалланмаган олий | 8297 | 6558 | 5726 | 4410 | 2571 | 2148 | незаконченным высшим |
| ўрта махсус | 129447 | 102302 | 64398 | 51417 | 65049 | 50885 | средним специальным |
| умумий ўрта ва қуйи | 147537 | 162559 | 65288 | 70610 | 82249 | 91949 | общее среднее и ниже |

АҲОЛИ

Давоми

Продолжение

| | Жами аҳоли | | Шахар аҳолиси | | Қишлоқ аҳолиси | | |
|--|---------------|--------------|---------------------|--------------|--------------------|--------------|--|
| | Все население | | Городское население | | Сельское население | | |
| | аёллар | эркаклар | аёллар | эркаклар | аёллар | эркаклар | |
| | жен- щины | муж- чины | жен- щины | муж- чины | жен- щины | муж- чины | |

2013

| | | | | | | | |
|-------------------------------|--------|--------|--------|--------|--------|--------|-----------------------------|
| Жами никоҳланганлар | 304859 | 304859 | 140958 | 140958 | 163901 | 163901 | Всего вступивших в брак |
| шу жумладан маълумоти бўйича: | | | | | | | в том числе с образованием: |
| олий | 13369 | 29794 | 8152 | 18215 | 5217 | 11579 | высшим |
| тугалланмаган олий | 8825 | 6313 | 5747 | 3867 | 3078 | 2446 | незаконченным высшим |
| ўрта махсус | 151549 | 118643 | 71669 | 57216 | 79880 | 61427 | средним специальным |
| умумий ўрта ва куйи | 131116 | 150109 | 55390 | 61660 | 75726 | 88449 | общее среднее и ниже |

Никоҳланувчиларнинг ёши бўйича никоҳлар сони
(2013 йилда; бирликда)

Число браков по возрасту жениха и невесты
(в 2013 году; в единицах)

| Келиннинг ёши | Жами никоҳлар | Кўёвнинг ёши | | | | Возраст невесты | | | |
|-------------------|---------------|----------------|-------------|---------------|---------------|-----------------|-------|-------|--|
| | | Возраст жениха | | | | | | | |
| | 18 ёшгача | 18-19 | 20-24 | 25-29 | 18 ёшгача | 18-19 | 20-24 | 25-29 | |
| | Всего браков | до 18 | 18-19 | 20-24 | 25-29 | | | | |
| Жами | 304859 | 8 | 4546 | 126917 | 135611 | Всего | | | |
| шу жумладан: | | | | | | в том числе: | | | |
| 18 ёшгача | 6413 | 1 | 588 | 4047 | 1698 | до 18 | | | |
| 18-19 | 63114 | 4 | 3027 | 38063 | 21272 | 18-19 | | | |
| 20-24 | 175949 | 3 | 899 | 82005 | 86039 | 20-24 | | | |
| 25-29 | 41490 | - | 29 | 2652 | 25475 | 25-29 | | | |
| 30-34 | 10273 | - | 3 | 131 | 1032 | 30-34 | | | |
| 35-39 | 3996 | - | - | 12 | 81 | 35-39 | | | |
| 40-44 | 1711 | - | - | 4 | 8 | 40-44 | | | |
| 45-49 | 852 | - | - | 1 | 6 | 45-49 | | | |
| 50 ёш ва катталар | 1061 | - | - | 2 | - | 50 и старше | | | |

Давоми

Продолжение

| Келининг ёши | Куйвнинг ёши Возраст жениха | | | | | Возраст невесты |
|-------------------|--------------------------------|-------|-------|-------|-------------------|-----------------|
| | 30-34 | 35-39 | 40-44 | 45-49 | 50 ёш ва катталар | |
| | 30-34 | 35-39 | 40-44 | 45-49 | 50 и старше | |
| Жами | 21168 | 7578 | 3886 | 2140 | 3005 | Всего |
| шу жумладан: | | | | | | в том числе: |
| 18 ёшгача | 71 | 6 | 1 | 1 | - | до 18 |
| 18-19 | 678 | 50 | 16 | 2 | 2 | 18-19 |
| 20-24 | 6194 | 597 | 166 | 36 | 10 | 20-24 |
| 25-29 | 9990 | 2368 | 654 | 235 | 87 | 25-29 |
| 30-34 | 3876 | 3092 | 1237 | 529 | 373 | 30-34 |
| 35-39 | 311 | 1325 | 1203 | 564 | 500 | 35-39 |
| 40-44 | 37 | 123 | 549 | 495 | 495 | 40-44 |
| 45-49 | 8 | 12 | 52 | 232 | 541 | 45-49 |
| 50 ёш ва катталар | 3 | 5 | 8 | 46 | 997 | 50 и старше |

**Никоҳланувчиларнинг жинси, ёши ва аввалги никоҳ
ҳолатлари буйича сони
(2013 йилда; бирликда)**

**Число вступивших в брак по полу,
возрасту и предыдущему брачному состоянию
(в 2013 году; в единицах)**

| Ёши, ёш | Никоҳланган аёллар | | | | Возраст, лет |
|----------------------|---------------------------------|-----------------------|--------------------------------|---|-----------------|
| | Вступило в брак женщины | | | | |
| | биринчи марта впервые | бевалар вдовых | ажрашганлар разведенных | никоҳ ҳолати курсатилмаган не указавших брачное состояние | |
| Жами | 298058 | 1528 | 5270 | 3 | Всего |
| шу жумладан: | | | | | в том числе: |
| 20 гача | 69457 | 31 | 39 | - | до 20 |
| 20-24 | 175138 | 210 | 599 | 2 | 20-24 |
| 25-29 | 39985 | 306 | 1198 | 1 | 25-29 |
| 30-34 | 8831 | 278 | 1164 | - | 30-34 |
| 35-39 | 2828 | 236 | 932 | - | 35-39 |
| 40-44 | 974 | 158 | 579 | - | 40-44 |
| 45-49 | 434 | 105 | 313 | - | 45-49 |
| 50-54 | 255 | 91 | 251 | - | 50-54 |
| 55-59 | 105 | 43 | 117 | - | 55-59 |
| 60 ёш ва катталар | 51 | 70 | 78 | - | 60 и старше |

Даноми

Продолжение

| Ёши, ёш | Никоҳланган эркаклар | | | | Возраст, лет |
|----------------------|------------------------|-------------|--------------------------------------|-------------------------------|-----------------|
| | Вступило в брак мужчин | | | | |
| | биринчи марта | тул | ажрашганлар | никоҳ ҳолати курсатилмаган | |
| впервые | вдовых | разведенных | не указавших брачное состояние | | |
| Жами | 289007 | 4295 | 11554 | 3 | Всего |
| шу жумладан: | | | | | в том числе: |
| 20 гача | 4549 | - | 5 | - | до 20 |
| 20-24 | 126278 | 167 | 471 | 1 | 20-24 |
| 25-29 | 132223 | 585 | 2801 | 2 | 25-29 |
| 30-34 | 17562 | 646 | 2960 | - | 30-34 |
| 35-39 | 4886 | 582 | 2110 | - | 35-39 |
| 40-44 | 1909 | 580 | 1397 | - | 40-44 |
| 45-49 | 768 | 531 | 841 | - | 45-49 |
| 50-54 | 409 | 470 | 465 | - | 50-54 |
| 55-59 | 219 | 304 | 269 | - | 55-59 |
| 60 ёш ва катталар | 204 | 430 | 235 | - | 60 и старше |

Биринчи марта никоҳланувчиларнинг ўртача ёши
(2013 йилда; ёш)

Средний возраст вступления в первый брак
(в 2013 году; лет)

| | Жами | | Шаҳар аҳолиси | | Қишлоқ аҳолиси | | |
|------------------------------|---------|----------|---------------------|----------|--------------------|----------|---------------------------|
| | Всего | | Городское население | | Сельское население | | |
| | аёллар | эркаклар | аёллар | эркаклар | аёллар | эркаклар | |
| | женщины | мужчины | женщины | мужчины | женщины | мужчины | |
| Ўзбекистон Республикаси | 22,5 | 25,9 | 22,5 | 26,0 | 22,4 | 25,7 | Республика Узбекистан |
| Қорақалпоғистон Республикаси | 24,0 | 26,9 | 24,5 | 27,6 | 23,5 | 26,3 | Республика Каракалпакстан |
| вилоятлар: | | | | | | | области: |
| Андижон | 22,0 | 25,7 | 22,0 | 25,8 | 22,1 | 25,6 | Андижанская |
| Бухоро | 22,4 | 24,5 | 22,7 | 25,0 | 22,3 | 24,2 | Бухарская |
| Жиззах | 22,9 | 26,3 | 22,8 | 26,1 | 22,9 | 26,4 | Джизакская |
| Қашқадарё | 22,6 | 26,5 | 22,9 | 26,9 | 22,3 | 26,2 | Қашқадарьинская |
| Навоий | 22,9 | 25,7 | 23,0 | 25,8 | 22,8 | 25,7 | Навоийская |
| Наманган | 21,6 | 25,2 | 21,3 | 25,0 | 21,9 | 25,3 | Наманганская |
| Самарқанд | 22,3 | 25,9 | 22,2 | 25,7 | 22,4 | 25,9 | Самаркандская |
| Сурхондарё | 23,0 | 26,7 | 23,2 | 26,9 | 22,9 | 26,6 | Сурхандарьинская |
| Сирдарё | 22,9 | 26,4 | 22,8 | 26,4 | 23,1 | 26,5 | Сырдарьинская |
| Тошкент | 22,7 | 26,1 | 23,0 | 26,2 | 22,5 | 26,1 | Ташкентская |
| Фарғона | 21,5 | 25,2 | 21,5 | 25,4 | 21,6 | 24,9 | Ферганская |
| Хоразм | 22,8 | 25,0 | 23,2 | 25,5 | 22,6 | 24,8 | Хорезмская |
| Тошкент ш. | 22,9 | 26,5 | 22,9 | 26,5 | - | - | г.Ташкент |

**Никоҳдан ажралувчиларнинг ёши
ва никоҳ давомийлиги бўйича ажралишлар сони
(2013 йилда; бирликда)**

**Число разводов по возрасту разводящихся
и продолжительности расторгнутых браков
(в 2013 году; в единицах)**

| Ёши, ёш | Жами ажра- лишлар сони Всего разводов | Шу жумладан никоҳнинг давомийлиги бўйича, йил | | | | | Возраст, лет |
|------------|--|---|-----|-----|-------|------------------------|-----------------|
| | | В том числе по продолжительности брака, лет | | | | | |
| | | 1 йилгача | 1-4 | 5-9 | 10-19 | 20 йил ва ундан кўп | |
| | | до 1 года | 1-4 | 5-9 | 10-19 | 20 и более | |

Аёллар / Женщины

| Жами | 24025 | 1072 | 8977 | 5634 | 5374 | 2968 | Всего |
|-------------------|-------|------|------|------|------|------|-----------------|
| шу жумла- дан: | | | | | | | в том числе: |
| 20 ёшгача | 338 | 159 | 179 | - | - | - | до 20 |
| 20-24 | 4938 | 599 | 3952 | 387 | - | - | 20-24 |
| 25-29 | 7086 | 206 | 3613 | 3008 | 259 | - | 25-29 |
| 30-34 | 4678 | 55 | 834 | 1649 | 2140 | - | 30-34 |
| 35-39 | 2880 | 28 | 206 | 353 | 2013 | 280 | 35-39 |
| 40-44 | 1749 | 16 | 78 | 103 | 628 | 924 | 40-44 |
| 45-49 | 1041 | 5 | 52 | 64 | 165 | 755 | 45-49 |
| 50-54 | 632 | 4 | 26 | 36 | 80 | 486 | 50-54 |
| 55-59 | 362 | - | 18 | 21 | 44 | 279 | 55-59 |
| 60 ва катталар | 321 | - | 20 | 13 | 45 | 243 | 60 и старше |

НАСЕЛЕНИЕ

Давоми

Продолжение

| Ёши, ёш | Жами ажра- лишлар сони Всего разводов | Шу жумладан никоҳнинг давомийлиги буйича, йил | | | | | Возраст, лет |
|------------|--|---|-----|-----|-------|---|-----------------|
| | | В том числе по продолжительности брака, лет | | | | | |
| | | 1 йилгача до 1 года | 1-4 | 5-9 | 10-19 | 20 йил ва ундан кўп 20 и более | |

Эркаклар / Мужчины

| Жами | 24025 | 1072 | 8977 | 5634 | 5374 | 2968 | Всего |
|-------------------|-------|------|------|------|------|------|-----------------|
| шу жумла- дан: | | | | | | | в том числе: |
| 20 ёшгача | 9 | 4 | 5 | - | - | - | до 20 |
| 20-24 | 1569 | 289 | 1220 | 60 | - | - | 20-24 |
| 25-29 | 6944 | 549 | 4836 | 1526 | 33 | - | 25-29 |
| 30-34 | 6270 | 134 | 2111 | 2851 | 1174 | - | 30-34 |
| 35-39 | 3611 | 39 | 432 | 777 | 2317 | 46 | 35-39 |
| 40-44 | 2394 | 31 | 152 | 220 | 1276 | 715 | 40-44 |
| 45-49 | 1375 | 13 | 83 | 80 | 310 | 889 | 45-49 |
| 50-54 | 851 | 7 | 43 | 41 | 131 | 629 | 50-54 |
| 55-59 | 477 | 1 | 38 | 37 | 51 | 350 | 55-59 |
| 60 ва катталар | 525 | 5 | 58 | 42 | 82 | 338 | 60 и старше |

Никоҳдан ажралганларнинг маълумоти бўйича ажралишлар сони
Разводы по образованию разводящихся

(бирликда)

(в единицах)

| | Жами аҳоли | | Шаҳар аҳолиси | | Қишлоқ аҳолиси | | |
|--|------------------------|-------------------------------|------------------------|-------------------------------|------------------------|-------------------------------|--|
| | Все население | | Городское население | | Сельское население | | |
| | аёллар жен- щины | эркак- лар муж- чины | аёллар жен- щины | эркак- лар муж- чины | аёллар жен- щины | эркак- лар муж- чины | |

2010

| Жами ажрашганлар | 17794 | 17794 | 12404 | 12404 | 5390 | 5390 | Всего разведенных |
|-------------------------------------|-------|-------|-------|-------|------|------|-------------------------------------|
| шу жумладан маълумоти бўйича: | | | | | | | в том числе с образова- нием: |
| олий | 1582 | 2298 | 1384 | 1981 | 198 | 317 | высшим |
| тугаланмаган олий | 285 | 272 | 248 | 242 | 37 | 30 | незаконченным высшим |
| ўрта махсус | 3438 | 3151 | 2641 | 2414 | 797 | 737 | средним специальным |
| умумий ўрта ва қуйи | 12489 | 12073 | 8131 | 7767 | 4358 | 4306 | общее среднее и ниже |

НАСЕЛЕНИЕ

Давоми
(бирликда)

Продолжение
(в единицах)

| | Жами аҳоли | | Шаҳар аҳолиси | | Қишлоқ аҳолиси | | |
|--|------------------------|-------------------------------|------------------------|-------------------------------|------------------------|-------------------------------|--|
| | Все население | | Городское население | | Сельское население | | |
| | аёллар жен- щины | эркак- лар муж- чины | аёллар жен- щины | эркак- лар муж- чины | аёллар жен- щины | эркак- лар муж- чины | |

2011

| | | | | | | | |
|-------------------------------|-------|-------|-------|-------|------|------|----------------------------------|
| Жами ажрашганлар | 18603 | 18603 | 12799 | 12799 | 5804 | 5804 | Всего разведенных |
| шу жумладан маълумоти буйича: | | | | | | | в том числе с образова- нием: |
| олий | 1724 | 2238 | 1499 | 1864 | 225 | 374 | высшим |
| тугалланмаган олий | 259 | 173 | 211 | 135 | 48 | 38 | незаконченным высшим |
| ўрта махсус | 4951 | 4667 | 3848 | 3591 | 1103 | 1076 | средним специальным |
| умумий ўрта ва куйи | 11669 | 11525 | 7241 | 7209 | 4428 | 4316 | общее среднее и ниже |

АҲОЛИ

Давоми
(бирликда)

Продолжение
(в единицах)

| | Жами аҳоли | | Шаҳар аҳолиси | | Қишлоқ аҳолиси | |
|--|---------------|----------|---------------------|----------|--------------------|----------|
| | Все население | | Городское население | | Сельское население | |
| | аёллар | эркаклар | аёллар | эркаклар | аёллар | эркаклар |
| | женщины | мужчины | женщины | мужчины | женщины | мужчины |

2012

| Жами ажрашганлар | 17879 | 17879 | 12413 | 12413 | 5466 | 5466 | Всего разведенных |
|-------------------------------|-------|-------|-------|-------|------|------|-----------------------------|
| шу жумладан маълумоти буйича: | | | | | | | в том числе с образованием: |
| олий | 1981 | 2567 | 1760 | 2166 | 221 | 401 | высшим |
| тугалланмаган олий | 290 | 222 | 240 | 189 | 50 | 33 | незаконченным высшим |
| урта махсус | 5730 | 5304 | 4154 | 3806 | 1576 | 1498 | средним специальным |
| умумий ўрта ва қуйи | 9878 | 9786 | 6259 | 6252 | 3619 | 3534 | общее среднее и ниже |

НАСЕЛЕНИЕ

Давоми
(бирликда)

Продолжение
(в единицах)

| | Жами аҳоли | | Шаҳар аҳолиси | | Қишлоқ аҳолиси | | |
|--|---------------|----------|---------------------|----------|--------------------|----------|--|
| | Все население | | Городское население | | Сельское население | | |
| | аёллар | эркаклар | аёллар | эркаклар | аёллар | эркаклар | |
| | женщины | мужчины | женщины | мужчины | женщины | мужчины | |

2013

| | | | | | | | |
|-------------------------------|-------|-------|-------|-------|------|------|-----------------------------|
| Жами ажрашганлар | 24025 | 24025 | 16524 | 16524 | 7501 | 7501 | Всего разведенных |
| шу жумладан маълумоти буйича: | | | | | | | в том числе с образованием: |
| олий | 2788 | 3732 | 2458 | 3153 | 330 | 579 | высшим |
| тугалланмаган олий | 235 | 202 | 214 | 179 | 21 | 23 | незаконченным высшим |
| ўрта махсус | 9479 | 8387 | 6874 | 6115 | 2605 | 2272 | средним специальным |
| умумий ўрта ва куйи | 11523 | 11704 | 6978 | 7077 | 4545 | 4627 | общее среднее и ниже |

Аҳоли миграцияси
Миграция населения

| | Жами, киши | | Фоизда | | |
|-------------------------------------|------------------|--------------------|-------------------|---------------------|--|
| | Всего, человек | | В процентах | | |
| | аёллар женщин | эркаклар мужчин | аёллар женщины | эркаклар мужчины | |
| Кучиб келганлар сони | | | | | Число прибывших |
| 2010 | 85230 | 54545 | 61,0 | 39,0 | 2010 |
| 2011 | 83842 | 52723 | 61,4 | 38,6 | 2011 |
| 2012 | 101199 | 68502 | 59,6 | 40,4 | 2012 |
| 2013 | 95735 | 59349 | 61,7 | 38,3 | 2013 |
| Кучиб кетганлар сони | | | | | Число выбывших |
| 2010 | 108998 | 74860 | 59,3 | 40,7 | 2010 |
| 2011 | 108936 | 75213 | 59,2 | 40,8 | 2011 |
| 2012 | 123026 | 87627 | 58,4 | 41,6 | 2012 |
| 2013 | 114816 | 74834 | 60,5 | 39,5 | 2013 |
| Миграцион уснш (камайиш) | | | | | Миграционный прирост (уменьшение) |
| 2010 | -23768 | -20315 | 53,9 | 46,1 | 2010 |
| 2011 | -25094 | -22490 | 52,7 | 47,3 | 2011 |
| 2012 | -21827 | -19125 | 53,3 | 46,7 | 2012 |
| 2013 | -19081 | -15485 | 55,2 | 44,8 | 2013 |

СОҒЛИҚНИ САҚЛАШ

Мазкур бўлимда тиббиёт муассасалари тармоғи ва фаолияти, тиббиёт ходимлари, аҳолининг саломатлиги, ногиронлиги ва айрим юқумли касалликларга чалиниши тўғрисида статистик маълумотлар келтирилган. Ушбу бўлимда айрим кўрсаткичлар аёллар ва эркаклар кесимида келтирилган.

Тиббиёт муассасалари тармоғига шифохона ва амбулатория-поликлиника, тез тиббий ёрдам, оналик ва болалик химоясини таъминлаш ҳамда санитария-эпидемиология йуналишидаги муассасалар киради.

Шифохона — кечаю кундуз тиббий ёрдам кўрсатувчи, беморларни диагностика, даволаш ва реабилитация қилиш учун мўлжалланган, профессионал тайёрланган амалиётга эга, камида битта шифокори мавжуд стационар даволаш муассасаси.

Шифохона муассасаларида зарурий анжомлар билан жиҳозланган ва банд булиши ёки банд булмаглигидан катъий назар беморларни қабул қилиш учун тайёр турган шифохона ўринлари ҳисобга олинади.

Амбулатория-поликлиника муассасалари сонига аҳолининг ушбу муассасаларга катнаб ёки шифокорларнинг уйларга ташриф буюриши орқали аҳолига даволаш профилактика ёрдами кўрсатувчи муассасалар киритилади. Улар каторига мустақил поликлиникалар, диспансерлар, шифохоналарнинг поликлиника бўлимлари, ихтисослаштирилган тиббиёт марказлари, тиббий санитария қисмлар, амбулаториялар, қишлоқ (шаҳар) врачлик пунктлари, мустақил врачлик тиббиёт пунктлари, аёллар маслаҳатхоналари ва бошқалар киради.

ЗДРАВООХРАНЕНИЕ

В данном разделе приведены статистические данные о сети и деятельности медицинских учреждений, медицинских кадрах, состоянии здоровья населения, инвалидности и заболеваемости отдельными инфекционными болезнями. Отдельные показатели в данном разделе приведены в разрезе женщин и мужчин.

Сеть медицинских учреждений включает больничные и амбулаторно-поликлинические учреждения, учреждения скорой медицинской помощи учреждения охраны материнства и детства, учреждения санитарно-эпидемиологического профиля и др.

Больница — стационарное лечебное учреждение, предназначенное для оказания круглосуточной медицинской помощи, диагностики, лечения и реабилитации больных, укомплектованное профессионально подготовленными практиками, включая, по меньшей мере, одного врача.

В больничных учреждениях учету подлежат койки, оборудованные необходимым инвентарем и готовых принять больных независимо от того, заняты они больными или нет.

В число амбулаторно-поликлинических учреждений включаются учреждения, оказывающие лечебно-профилактическую помощь населению как при посещении ими этих учреждений, так и врачами на дому. В их число входят самостоятельные поликлиники, диспансеры, поликлинические отделения больниц, специализированные медицинские центры, медсанчасти, амбулатории, сельские (городские) врачебные пункты, самостоятельные здравпункты, женские консультации и др.

Аҳолининг касалланиши йил давомида даволаш-профилактика муассасасига мурожаат қилганда ёки профилактик куриқдан ўтаётганда аниқланган (ёки диспансер кузатуви остига олинган) илк бор таъхис қўйилган беморлар сони билан изоҳланади.

Аҳоли касалланишига доир статистик маълумотларни тайёрлаш учун Х-кайта кўриб чиқилган Касалликларнинг халқаро таснифи қўлланилади.

Тиббиёт ходимларининг сонига, барча ихтисослик ва турдаги тиббиёт муассасаларининг (тиббиёт ёрдами кўрсатувчи хусусий муассасаларини қўшган ҳолда) шифокорлари ва урта тиббий ходимлари киритилади.

Шифокорларнинг умумий сонига соғлиқни сақлаш, санаторий-курорт, тиббиёт ходимларини тайёрлаш ва қайта тайёрлаш муассасаларида, аҳолини ижтимоий муҳофазасида, илмий изланиш институтларида, соғлиқни сақлаш бошқарув органи аппаратида ишлаётган олий тиббиёт маълумотига эга барча мутахассислар киритилади.

Урта тиббиёт ходимларининг умумий сонига соғлиқни сақлаш, санаторий-курорт муассасаларида, гўдақлар уйларида ва бошқа муассасаларда ишлаётган ўрта махсус тиббиёт маълумотига эга барча шахслар киритилади.

Заболеваемость населения характеризуется числом больных с впервые установленным диагнозом, выявленных (или взятых под диспансерное наблюдение) в течение года при обращении в лечебно-профилактические учреждения или при профилактическом осмотре.

Для разработки статистических данных о заболеваемости населения применяется Международная классификация болезней X - пересмотра.

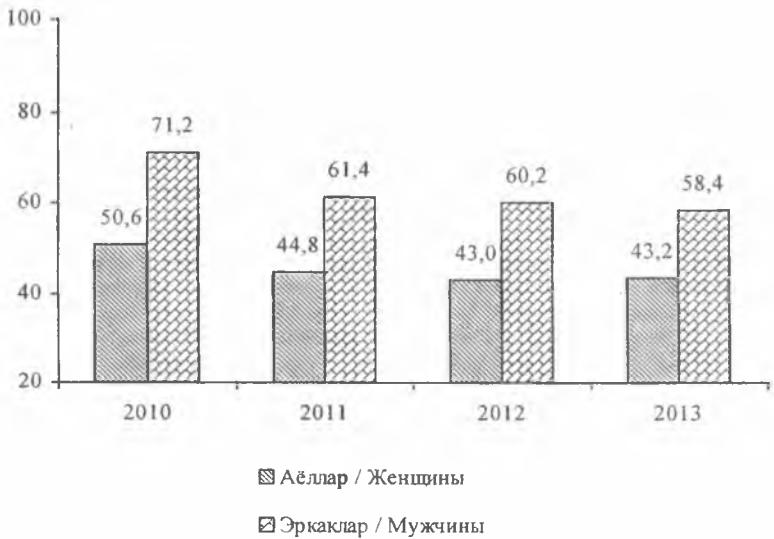
В численность медицинских кадров включаются врачи и средний медицинский персонал медицинских учреждений всех профилей и типов (включая частные учреждения, по оказанию медицинской помощи).

В общую численность врачей включаются все специалисты с высшим медицинским образованием, работающие в учреждениях здравоохранения, в санаторно-курортных учреждениях и учреждениях по подготовке и переподготовке медицинских кадров, социальной защиты населения, научно-исследовательских институтах, аппаратах органов управления здравоохранения.

В общую численность среднего медицинского персонала включаются все лица со средним специальным медицинским образованием, работающие в учреждениях здравоохранения, санаторно-курортных учреждениях, домах ребенка и других учреждениях.

Аҳолининг фаол сил касаллигига чалиниши
 (100 000 аҳолига нисбатан биринчи маротаба ташҳиси аниқланган
 беморларда рўйхатга олинган касалликлар)

Заболееаемость населения активным туберкулезом
 (зарегистрировано заболеваний у больных с диагнозом,
 установленным впервые на 100 000 населения)



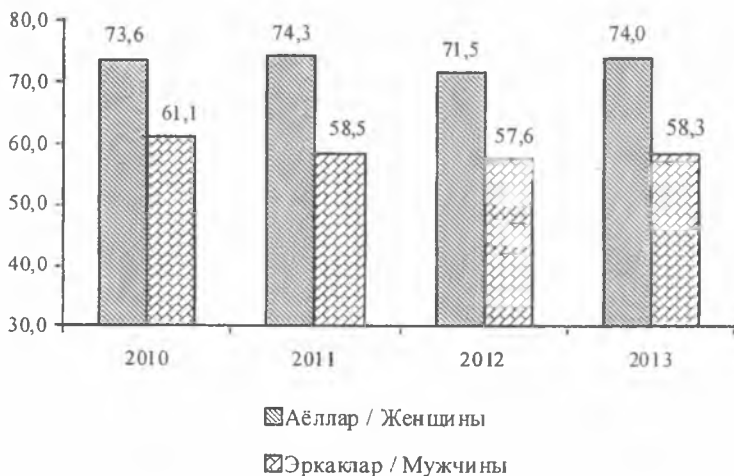
**2013 йилда аҳолининг ёш гуруҳлари бўйича
фаол сил касаллигига чалиниши**

**Заболеваемость населения активным туберкулезом
по возрастным группам в 2013 году**

| Ёши, ёш | Ёши бўйича тақсимланиши, фоизда | | Жинси бўйича тақсимланиши, фоизда | | Возраст, лет |
|-------------------|---------------------------------|---------------------|-----------------------------------|---------------------|---------------|
| | Распределение по возрасту, в % | | Распределение по полу, в % | | |
| | аёллар женщины | эркаклар мужчины | аёллар женщины | эркаклар мужчины | |
| 0-14 | 11,3 | 13,8 | 37,8 | 62,2 | 0-14 |
| 15-17 | 2,5 | 2,9 | 39,5 | 60,5 | 15-17 |
| 18 - 24 | 12,9 | 11,7 | 44,9 | 55,1 | 18 - 24 |
| 25 - 54 | 47,1 | 50,2 | 40,9 | 59,1 | 25 - 54 |
| 55 ва ундан катта | 26,0 | 21,5 | 47,1 | 52,9 | 55 и старше |
| Жами | | | | | Всего |
| фоизда | 100,0 | 100,0 | 42,4 | 57,6 | в процентах |
| минг киши | 6,5 | 8,8 | х | х | тысяч человек |

Аҳолининг хавfli ўсма касалликларига чалиниши
 (100 000 аҳолига нисбатан биринчи мартаба ташҳиси аниқланган
 беморларда рўйхатга олинган касалликлар)

Заболееаемость населения
злокачественными новообразованиями
 (зарегистрировано заболеваний у больных с диагнозом,
 установленным впервые на 100 000 населения)



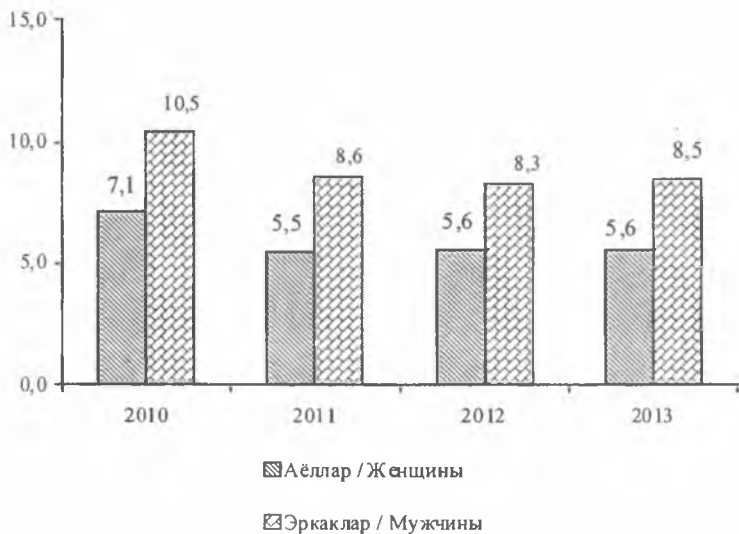
2013 йилда аҳолининг ёш гуруҳлари бўйича хавфли ўсма касалликларига чалиниши

Заболёваемость населения злокачественными новообразованиями по возрастным группам в 2013 году

| Ёши, ёш | Ёши бўйича тақсимланиши, фоизда | | Жинси бўйича тақсимланиши, фоизда | | Возраст, лет |
|----------------------|---------------------------------|---------------------|-----------------------------------|---------------------|---------------|
| | Распределение по возрасту, в % | | Распределение по полу, в % | | |
| | аёллар женщины | эркаклар мужчины | аёллар женщины | эркаклар мужчины | |
| 0 - 14 | 2,0 | 3,4 | 43,6 | 56,4 | 0 - 14 |
| 15 - 17 | 0,8 | 1,4 | 41,8 | 58,2 | 15 - 17 |
| 18 - 44 | 22,6 | 16,1 | 64,0 | 36,0 | 18 - 44 |
| 45 - 64 | 49,9 | 44,8 | 58,5 | 41,5 | 45 - 64 |
| 65 ва ундан катта | 24,7 | 34,4 | 47,6 | 52,4 | 65 и старше |
| Жами | | | | | Всего |
| фоизда | 100,0 | 100,0 | 55,9 | 44,1 | в процентах |
| минг киши | 11,2 | 8,8 | х | х | тысяч человек |

Аҳолининг захм касаллигига чалиниши
 (100 000 аҳолига нисбатан биринчи маротаба ташхиси аниқланган
 беморларда рўйхатга олинган касалликлар)

Заболееваемость населения сифилисом
 (зарегистрировано заболеваний у больных с диагнозом,
 установленным впервые на 100 000 населения)



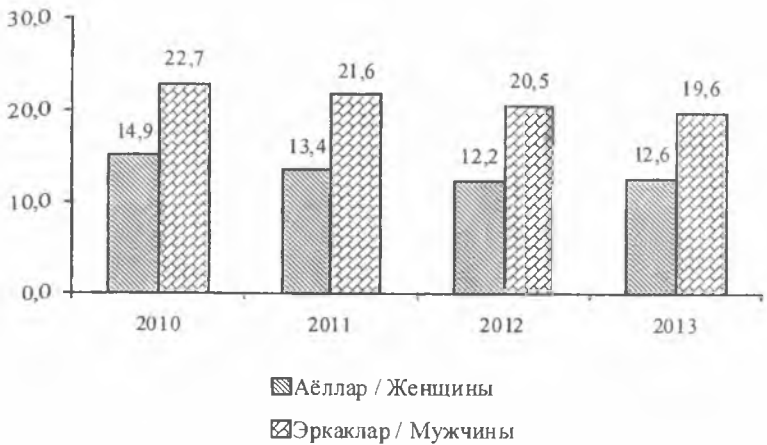
**2013 йилда аҳолининг ёш гуруҳлари бўйича
захм касаллигига чалиниши**

**Заболееваемость населения сифилисом по возрастным группам
в 2013 году**

| Ёши, ёш | Ёши бўйича тақсимланиши, фоизда | | Жинси бўйича тақсимланиши, фоизда | | Возраст, лет |
|-------------------|---------------------------------|---------------------|-----------------------------------|---------------------|---------------|
| | Распределение по возрасту, в % | | Распределение по полу, в % | | |
| | аёллар женщины | эркаклар мужчины | аёллар женщины | эркаклар мужчины | |
| 0 - 14 | 0,2 | 0,0 | 100,0 | 0,0 | 0 - 14 |
| 15 - 17 | 1,0 | 0,9 | 40,0 | 60,0 | 15 - 17 |
| 18 - 20 | 7,1 | 3,2 | 59,4 | 40,6 | 18 - 20 |
| 21 -29 | 37,2 | 32,7 | 42,5 | 57,5 | 21 -29 |
| 30-39 | 26,0 | 26,2 | 39,2 | 60,8 | 30-39 |
| 40 ва ундан катта | 28,4 | 37,1 | 33,2 | 66,8 | 40 и старше |
| Жами | | | | | Всего |
| фоизда | 100,0 | 100,0 | 39,4 | 60,6 | в процентах |
| минг киши | 0,8 | 1,3 | х | х | тысяч человек |

Аҳолининг сузак касаллигига чалиниши
(100 000 аҳолига нисбатан биринчи мартаба ташҳиси аниқланган беморларда рўйхатга олинган касалликлар)

Заболееваемость населения гонореей
(зарегистрировано заболеваний у больных с диагнозом, установленным впервые на 100 000 населения)



**2013 йилда аҳолининг ёш гуруҳлари бўйича сўзак
касаллигига чалинишн**

**Заболееаемость населения гонореей по возрастным группам
в 2013 году**

| Ёши, ёш | Ёши бўйича тақсимланиши, фоизда | | Жинси бўйича тақсимланиши, фоизда | | Возраст, лет |
|-------------------|---------------------------------|---------------------|-----------------------------------|---------------------|---------------|
| | Распределение по возрасту, в % | | Распределение по полу, в % | | |
| | аёллар женицины | эркаклар мужчины | аёллар женицины | эркаклар мужчины | |
| 0 - 14 | 0,5 | 0,2 | 64,3 | 35,7 | 0 - 14 |
| 15 – 17 | 2,1 | 1,7 | 43,8 | 56,2 | 15 – 17 |
| 18 – 20 | 10,5 | 10,5 | 38,9 | 61,1 | 18 – 20 |
| 21 -29 | 53,8 | 55,8 | 38,1 | 61,9 | 21 -29 |
| 30-39 | 22,2 | 21,2 | 40,0 | 60,0 | 30-39 |
| 40 ва ундан катта | 11,1 | 10,6 | 40,1 | 59,9 | 40 и старше |
| Жами | | | | | Всего |
| фоизда | 100,0 | 100,0 | 39,0 | 61,0 | в процентах |
| минг киши | 1,9 | 3,0 | х | х | тысяч человек |

Аҳолининг касалликларга чалиниши
(100 000 аҳолига нисбатан биринчи мартаба ташҳиси аниқланган
беморларда рўйхатга олинган касалликлар)

Заболёваемость населения
(зарегистрировано заболеваний у больных с диагнозом,
установленным впервые на 100 000 населения)

Рухий бузилишлар / Психические расстройства



**Ичкиликбозлик ва ичкилик билан боғлиқ
рухий касалликлар**

Алкоголизм и алкогольные психозы



2013 йилда аҳолининг наркологик
ва рухий бузилиш билан касалланиши

Заболеемость населения наркологических
и психическими расстройствами в 2013 году

| | 100 000 аҳолига | | Жинси бўйича тақсимланиши, фоизда | | |
|---|------------------------|-------------------------------|-----------------------------------|-------------------------------|---|
| | На 100 000 населения | | Распределение по полу, в % | | |
| | аёллар жен- щины | эркак- лар муж- чины | аёллар жен- щины | эркак- лар муж- чины | |
| Биринчи мартаба ташҳиси аниқланган беморлар: | | | | | Больных с впервые установленным диагнозом: |
| рухий бузилишлар | 106,1 | 133,1 | 44,3 | 55,7 | психического расстройства |
| ичкиликбозлик ва ичкилик билан боғлиқ рухий касалликлар | 1,8 | 34,5 | 4,9 | 95,1 | алкоголизма и алкогольного психоза |
| гиёхвандлик ва токсикоманиа | 0,2 | 7,8 | 2,6 | 97,4 | наркомании и токсикомании |

2013 йилда аҳолининг айрим юқумли касалликларга чалиниши
Заболёваемость населения отдельными инфекционными
болезнями в 2013 году

| | 100 000 аҳолига | | Жинси бўйича тақсимланиши, фоизда | | |
|--|------------------------|--------------------------|-----------------------------------|--------------------------|---|
| | На 100 000 населения | | Распределение по полу, в % | | |
| | аёллар жен- цины | эркаклар муж- чины | аёллар жен- цины | эркаклар муж- чины | |
| Уткир ичак касалликлари | 108,2 | 124,0 | 46,5 | 53,5 | Острые кишечные заболевания |
| шу жумладан бактериал дизентерия | 7,5 | 7,3 | 50,6 | 49,4 | в том числе бактериальная дизентерия |
| Вирусли гепатитлар | 134,9 | 141,1 | 48,8 | 51,2 | Вирусные гепатиты |
| Скарлатина | 1,1 | 1,5 | 42,4 | 57,6 | Скарлатина |
| Сувчечак | 13,2 | 15,0 | 46,8 | 53,2 | Ветряная оспа |
| Эпидемик паротит | 8,3 | 13,2 | 38,5 | 61,5 | Паротит эпидемический |
| Қизамик | 0,0 | 0,0 | 0,0 | 0,0 | Корь |
| Қизилча | 0,0 | 0,0 | 0,0 | 0,0 | Краснуха |
| Менингококкли инфекция | 0,0 | 0,07 | 0,0 | 100,0 | Менингококковая инфекция |
| Юқори нафас йуллари уткир инфекциялари | 1165,9 | 1348,1 | 46,3 | 53,7 | Острые инфекции верхних дыхательных путей |
| Грипп | 2,5 | 2,6 | 48,3 | 51,7 | Грипп |

Аёлларнинг айрим касалликларга чалиниши
Заболёваемость женщин отдельными болезнями

| | 2010 | 2011 | 2012 | 2013 | |
|---|-------|-------|-------|-------|--|
| <i>Киши / Человек</i> | | | | | |
| <i>Биринчи мартаба таъхиси аниқланган беморларда руйхатга олинган касалликлар</i> | | | | | |
| <i>Зарегистрировано заболеваний у больных с диагнозом, установленным впервые</i> | | | | | |
| хавфли ўсмалар | 10505 | 10886 | 10633 | 11173 | злокачественными новообразованиями |
| сут беzi | 2261 | 2649 | 2617 | 2663 | молочной железы |
| бачадон бўйни ва танаси | 1737 | 1702 | 1794 | 1783 | шейки и тела матки |
| плацентаси ва тухумдони | 538 | 641 | 567 | 650 | плаценты и яичника |
| фаол сил | 7215 | 6565 | 6400 | 6514 | активным туберкулезом |
| ичкиликбозлик ва ичкилик билан боғлиқ рухий касалликлар | 337 | 311 | 239 | 267 | алкоголизмом и алкогольными психозами |
| захм | 1008 | 810 | 834 | 841 | сифилисом |
| сўзак | 2132 | 1968 | 1818 | 1899 | гонореей |
| бачадон бўйни эрозияси ва эктропиони, минг | 35,4 | 34,1 | 33,2 | 33,7 | эрозией и эктропионом шейки матки, тыс. |
| хайзнинг бузилиши, минг | 52,4 | 54,8 | 53,9 | 59,3 | расстройства менструаций, тыс. |
| бепуштлиқ, минг | 11,5 | 11,0 | 10,6 | 10,4 | бесплодием, тыс. |
| хомиладорлик, туғиш ва туғишдан кейинги асоратлар, минг | 261,0 | 253,4 | 298,4 | 296,5 | осложнений беременности, родов и послеродового периода, тыс. |

Давоми

Продолжение

| | 2010 | 2011 | 2012 | 2013 | |
|---|--------|--------|--------|--------|--|
| <i>100 000 аёлга нисбатан</i> | | | | | |
| <i>Биринчи марта табиғати аниқланган беморларда</i> | | | | | |
| <i>руйхатга олинган касалликлар</i> | | | | | |
| <i>На 100 000 жёнщин</i> | | | | | |
| <i>Зарегистрировано заболеваний у больных</i> | | | | | |
| <i>с диагнозом, установленным впервые</i> | | | | | |
| хавфли усмалар | 73,6 | 74,3 | 71,5 | 74,0 | злокачественными новообразованиями |
| сут бези | 15,8 | 18,1 | 17,6 | 17,6 | молочной железы |
| бачадон буйни ва танаси | 12,2 | 11,6 | 12,1 | 11,8 | шейки и тела матки |
| плацентаси ва тухумдони | 3,8 | 4,4 | 3,8 | 4,3 | плаценты и яичника |
| фаол сил | 50,6 | 44,8 | 43,0 | 43,2 | активным туберкулезом |
| ичкиликбозлик ва ичкилик билан боғлиқ рухий касалликлар | 2,4 | 2,1 | 1,6 | 1,8 | алкоголизмом и алкогольными психозами |
| захм | 7,1 | 5,5 | 5,6 | 5,6 | сифилисом |
| сузак | 14,9 | 13,4 | 12,2 | 12,6 | гонореей |
| бачадон буйни эрозияси ва эктропиони | 248,1 | 232,7 | 223,2 | 223,3 | эрозией и эктропионом шейки матки |
| хайзнинг бузилиши | 367,2 | 374,2 | 362,8 | 392,7 | расстройства менструаций |
| бепуштлик ¹⁾ | 141,6 | 131,9 | 125,1 | 121,4 | бесплодием ¹⁾ |
| хомиладорлик, тугиш ва тугишдан кейинги асоратлар ¹⁾ | 3213,7 | 3033,6 | 3528,3 | 3470,0 | осложнений беременности, родов и послеродового периода ¹⁾ |

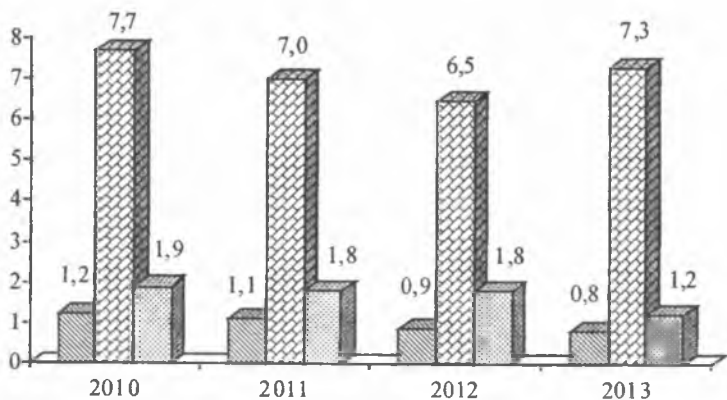
¹⁾ 100000 фертил ёшидаги (15-49 ёш) аёлларга /
На 100000 жёнщин фертильного возраста (15-49 лет)

Бола олдиришлар ва туғруқлар
Аборты и роды

| | 2010 | 2011 | 2012 | 2013 | |
|--|-------|-------|-------|-------|---|
| Жами бола олдиришлар (мини бола олдиришларни қўшган ҳолда) - минг | 40,7 | 38,8 | 37,6 | 38,5 | Аборты (включая мини аборты) – всего, тыс. |
| 1000 аёлга (15-49 ёш) | 5,0 | 4,6 | 4,4 | 4,5 | на 1000 женщин (15-49 лет) |
| 100 туғруқларга | 6,6 | 6,4 | 6,2 | 5,9 | на 100 родов |
| Қуйидаги ёшдаги аёлларда, ёш: | | | | | У женщин в возрасте, лет: |
| 15-19 | 1893 | 1700 | 1404 | 1224 | 15-19 |
| 20-34 | 29977 | 28397 | 27039 | 31066 | 20-34 |
| 35 ёш ва ундан катта | 8779 | 8708 | 9189 | 6251 | 35 лет и старше |
| Қуйидаги ёшдаги 1000 аёлга | | | | | На 1000 женщин в возрасте: |
| 15-19 | 1,2 | 1,1 | 0,9 | 0,8 | 15-19 |
| 20-34 | 7,7 | 7,0 | 6,5 | 7,3 | 20-34 |
| 35 ёш ва ундан катта | 1,9 | 1,8 | 1,8 | 1,2 | 35 лет и старше |
| Биринчи марта ҳомиладор булган аёлларда бола олдиришлар сони, минг | 6,1 | 6,5 | 6,4 | 5,8 | Число абортов у перво- беременных, тыс. |
| Туғруқлар (ўлик туғилганларни қўшган ҳолда): | | | | | Роды (включая мертворожденных): |
| жами, минг | 619,5 | 608,5 | 609,5 | 654,7 | всего, тыс. |
| 1000 аёлга (15-49 ёш) | 76,3 | 72,8 | 72,1 | 76,6 | на 1000 женщин (15-49 лет) |

**Аёлларнинг ёш гуруҳлари бўйича бола олдиришлар сони
(фертил ёшидаги 1000 аёлга)**

**Число абортів по возрастным группам женщин
(на 1000 женщин фертильного возраста)**



▨ 15-19 ёш / 15-19 лет

▨ 20-34 ёш / 20-34 лет

▨ 35 ёш ва ундан катта / 35 лет и старше

Бола олдиришлар сони
(мини бола олдиришларни қўшган ҳолда)

Число абортів
(включая мини абортів)

| | <i>Жами</i> | | | | |
|--------------------------------|--------------|--------------|--------------|--------------|------------------------------|
| | <i>Всего</i> | | | | |
| | <i>2010</i> | <i>2011</i> | <i>2012</i> | <i>2013</i> | |
| Ўзбекистон Республикаси | 40651 | 38809 | 37634 | 38546 | Республика Узбекистан |
| Қорақалпоғистон Республикаси | 2533 | 2211 | 2239 | 2415 | Республика Каракалпақстан |
| вилоятлар: | | | | | области: |
| Андижон | 3166 | 2245 | 2018 | 1985 | Андижанская |
| Бухоро | 1387 | 1397 | 1049 | 1829 | Бухарская |
| Жиззах | 1112 | 1071 | 897 | 833 | Джизакская |
| Қашқадарё | 1562 | 1535 | 1440 | 1232 | Кашкадарьинская |
| Навоий | 1498 | 1691 | 1857 | 1644 | Навоийская |
| Наманган | 1957 | 2430 | 1746 | 2971 | Наманганская |
| Самарқанд | 4274 | 3052 | 2951 | 2580 | Самаркандская |
| Сурхондарё | 1346 | 1319 | 1350 | 1368 | Сурхандарьинская |
| Сирдарё | 943 | 943 | 958 | 1256 | Сырдарьинская |
| Тошкент | 2541 | 2469 | 2556 | 2670 | Ташкентская |
| Фарғона | 3170 | 2911 | 3047 | 2895 | Ферганская |
| Хоразм | 1410 | 1711 | 1706 | 1619 | Хорезмская |
| Тошкент ш. | 13752 | 13824 | 13820 | 13249 | г.Ташкент |

Давоми

Продолжение

| | 1000 аёлга (15-49 ёш) | | | | |
|-------------------------------------|----------------------------|------------|------------|------------|----------------------------------|
| | На 1000 жёнцин (15-49 лет) | | | | |
| | 2010 | 2011 | 2012 | 2013 | |
| Ўзбекистон Республикаси | 5,0 | 4,6 | 4,4 | 4,5 | Республика Узбекистан |
| Қорақалпоғистон Республикаси | 5,3 | 4,5 | 4,6 | 4,9 | Республика Каракалпақстан |
| вилоятлар: | | | | | области: |
| Андижон | 4,2 | 2,9 | 2,6 | 2,5 | Андижанская |
| Бухоро | 2,9 | 2,8 | 2,1 | 3,6 | Бухарская |
| Жиззах | 3,5 | 3,3 | 2,7 | 2,5 | Джизакская |
| Қашқадарё | 2,1 | 2,0 | 1,8 | 1,5 | Қашқадарьинская |
| Навоний | 6,0 | 6,7 | 7,3 | 6,5 | Навонийская |
| Наманган | 2,9 | 3,5 | 2,5 | 4,2 | Наманганская |
| Самарқанд | 4,7 | 3,3 | 3,1 | 2,7 | Самарқандская |
| Сурхондарё | 2,2 | 2,1 | 2,1 | 2,1 | Сурхандарьинская |
| Сирдарё | 4,5 | 4,4 | 4,5 | 5,8 | Сырдарьинская |
| Тошкент | 3,4 | 3,3 | 3,4 | 3,5 | Ташкентская |
| Фарғона | 3,5 | 3,1 | 3,2 | 3,0 | Ферганская |
| Хоразм | 3,1 | 3,7 | 3,6 | 3,4 | Хорезмская |
| Тошкент ш. | 22,1 | 21,9 | 21,8 | 20,8 | г.Ташкент |

СОҒЛИҚНИ САҚЛАШ

Давоми

Продолжение

| | <i>100 туғруққа</i> | | | | |
|--------------------------------|---------------------|-------------|-------------|-------------|------------------------------|
| | <i>На 100 родов</i> | | | | |
| | <i>2010</i> | <i>2011</i> | <i>2012</i> | <i>2013</i> | |
| Ўзбекистон Республикаси | 6,6 | 6,4 | 6,2 | 5,9 | Республика Узбекистан |
| Қорақалпоғистон Республикаси | 6,8 | 6,3 | 6,0 | 6,3 | Республика Каракалпакстан |
| вилоятлар: | | | | | области: |
| Андижон | 5,5 | 4,1 | 3,7 | 3,3 | Андижанская |
| Бухоро | 4,2 | 4,4 | 3,1 | 5,4 | Бухарская |
| Жиззах | 4,5 | 4,5 | 3,7 | 3,3 | Джиззакская |
| Қашқадарё | 2,6 | 2,5 | 2,4 | 1,9 | Кашкадарьинская |
| Навойй | 8,3 | 9,4 | 10,4 | 8,6 | Навойская |
| Наманган | 3,9 | 4,6 | 3,4 | 5,4 | Наманганская |
| Самарканд | 6,0 | 4,4 | 4,2 | 3,3 | Самаркандская |
| Сурхондарё | 2,7 | 2,5 | 2,7 | 2,5 | Сурхандарьинская |
| Сирдарё | 5,9 | 6,1 | 6,1 | 7,6 | Сырдарьинская |
| Тошкент | 5,4 | 5,3 | 5,5 | 5,5 | Ташкентская |
| Фарғона | 4,6 | 4,4 | 4,6 | 4,1 | Ферганская |
| Хоразм | 4,1 | 5,1 | 5,0 | 4,4 | Хорезмская |
| Тошкент ш. | 27,3 | 28,8 | 27,8 | 25,6 | г.Ташкент |

**Биринчи марта ҳомиладор бўлган аёлларда бола
олдиришлар сони**

Число абортів у первобеременных женщин

| | Ҳолатлар | | | | |
|------------------------|-------------|-------------|-------------|-------------|-----------------------|
| | Случаев | | | | |
| | 2010 | 2011 | 2012 | 2013 | |
| Ўзбекистон | | | | | Республика |
| Республикаси | 6141 | 6534 | 6410 | 5814 | Узбекистан |
| Қорақалпоғистон | | | | | Республика |
| Республикаси | 696 | 614 | 644 | 547 | Қарақалпақстан |
| вилоятлар: | | | | | области: |
| Андижон | 497 | 404 | 335 | 350 | Андижанская |
| Бухоро | 122 | 193 | 173 | 314 | Бухарская |
| Жиззах | 144 | 165 | 158 | 142 | Джизакская |
| Қашқадарё | 408 | 167 | 152 | 162 | Қашқадарьинская |
| Навоий | 298 | 293 | 318 | 394 | Навоийская |
| Наманган | 274 | 497 | 541 | 345 | Наманганская |
| Самарканд | 392 | 537 | 432 | 234 | Самаркандская |
| Сурхондарё | 125 | 591 | 476 | 318 | Сурхандарьинская |
| Сирдарё | 391 | 303 | 273 | 229 | Сырдарьинская |
| Тошкент | 608 | 698 | 652 | 809 | Ташкентская |
| Фарғона | 491 | 664 | 656 | 628 | Ферганская |
| Хоразм | 123 | 110 | 310 | 464 | Хорезмская |
| Тошкент ш. | 1572 | 1298 | 1290 | 878 | г.Ташкент |

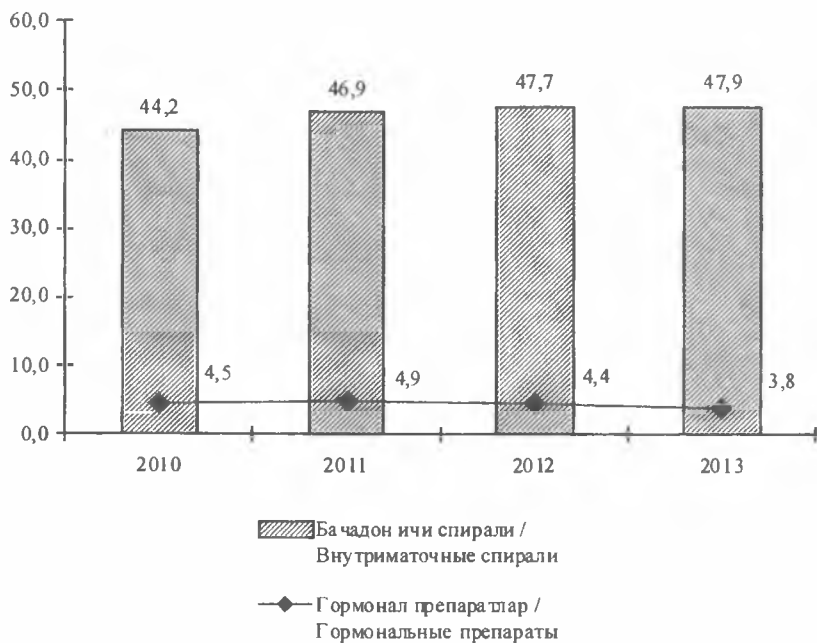
Давоми

Продолжение

| | Жами бола олдиришларга нисбатан фоизда В процентах к общему числу абортот | | | | |
|---------------------------------|--|------|------|------|------------------------------|
| | 2010 | 2011 | 2012 | 2013 | |
| Ўзбекистон Республикаси | 15,1 | 16,8 | 17,0 | 15,1 | Республика Ўзбекистан |
| Қорақалпоғистон Республикаси | 27,5 | 27,8 | 28,8 | 22,7 | Республика Қарақалпақстан |
| вилоятлар: | | | | | области: |
| Андижон | 15,7 | 18,0 | 16,6 | 17,6 | Андижанская |
| Бухоро | 8,8 | 13,8 | 16,5 | 17,2 | Бухарская |
| Жиззах | 12,9 | 15,4 | 17,6 | 17,0 | Джизакская |
| Қашқадарё | 26,1 | 10,9 | 10,6 | 13,1 | Қашқадарьинская |
| Навоий | 19,9 | 17,3 | 17,1 | 24,0 | Навоийская |
| Наманган | 14,0 | 20,5 | 31,0 | 11,6 | Наманганская |
| Самарқанд | 9,2 | 17,6 | 14,6 | 9,1 | Самарқандская |
| Сурхондарё | 9,3 | 44,8 | 35,3 | 23,2 | Сурхандарьинская |
| Сирдарё | 41,5 | 32,1 | 28,5 | 18,2 | Сырдарьинская |
| Тошкент | 23,9 | 28,3 | 25,5 | 30,3 | Ташкентская |
| Фарғона | 15,5 | 22,8 | 21,5 | 21,7 | Ферганская |
| Хоразм | 8,7 | 6,4 | 18,2 | 28,7 | Хорезмская |
| Тошкент ш. | 11,4 | 9,4 | 9,3 | 6,6 | г.Ташкент |

Контрацепцияларни қўллаш
(100 фертил ёшидаги аёлларга)

Применение контрацепции
(на 100 женщин фертильного возраста)



**Ҳомиладор, туғадиган, туққанлар ва янги туғилганларнинг
саломатлиги**

**Состояние здоровья
беременных, рожениц, родильниц и новорожденных**

| | 2010 | 2011 | 2012 | 2013 | |
|--|-------|-------|-------|-------|--|
| Ҳомиладорлиги тугаган аёллар сони – жами, минг ¹⁾ | 586,6 | 594,0 | 581,9 | 613,9 | Численность женщин, закончивших беременность – всего, тыс. ¹⁾ |
| улардан: | | | | | из них: |
| муддатида туғруқлар | 553,0 | 560,1 | 549,8 | 585,1 | родами в срок |
| муддатидан кеч туғруқлар | 3,9 | 4,2 | 3,9 | 3,9 | переношенными родами |
| муддатидан олдин туғруқлар | 15,6 | 14,6 | 14,3 | 13,9 | преждевременными родами |
| бола олдиришлар | 14,1 | 15,1 | 13,8 | 11,0 | абортами |
| Ҳомиладорлиги тугаган аёллар сонидан, тугатганлар, фоизда | 100,0 | 100,0 | 100,0 | 100,0 | Из числа закончивших беременность закончили её, процентов |
| улардан: | | | | | из них: |
| муддатида туғруқлар | 94,2 | 94,3 | 94,5 | 95,3 | родами в срок |
| муддатидан кеч туғруқлар | 0,7 | 0,7 | 0,7 | 0,6 | переношенными родами |

¹⁾ *Акушерлик-гинекология хоналари назоратида турганлар сонидан / Из числа состоявших под наблюдением акушерско-гинекологических кабинетов Аёллар ва эркаклар*

Давоми

Продолжение

| | 2010 | 2011 | 2012 | 2013 | |
|--|-------|-------|-------|-------|---|
| муддатидан олдин туғруқлар | 2,7 | 2,5 | 2,5 | 2,3 | преждевременными родами |
| бола олдиришлар | 2,4 | 2,5 | 2,4 | 1,8 | абортами |
| Ҳомиладорлиги тугаган аёллар сонидан, касалликларга чалинганлар, минг: | | | | | Из числа женщин, закончивших беременность страдали, тыс.: |
| камқонлик касаллигига | 317,6 | 301,5 | 301,2 | 301,9 | анемией |
| қон айланиш тизими касалликларига | 2,3 | 2,3 | 2,6 | 2,2 | болезнями системы кровообращения |
| қанд касаллигига | 0,04 | 0,1 | 0,1 | 0,1 | сахарным диабетом |
| кечки токсикоз касаллигига | 10,9 | 9,1 | 10,1 | 9,8 | поздним токсикозом |
| сийдик-таносил тизими касалликларига | 20,7 | 23,1 | 25,8 | 25,0 | болезнями мочеполовой системы |
| хомиладорлик давридаги веноз асоратларига | 4,1 | 4,4 | 4,1 | 5,0 | венозными осложнениями при беременности |

Давоми

Продолжение

| | 2010 | 2011 | 2012 | 2013 | |
|--|-------|-------|-------|-------|--|
| Оғирлашган туғруқлар (1000 туғруққа): | | | | | Роды, осложненные (на 1000 родов): |
| камқонлик касаллиги | 181,0 | 191,3 | 214,3 | 202,3 | анемией |
| кон айланиш тизими касалликлари | 2,1 | 2,7 | 3,5 | 3,0 | болезнями системы кровообращения |
| канд касаллиги | 0,1 | 0,2 | 0,1 | 0,2 | сахарным диабетом |
| кечки токсикоз касаллиги | 23,1 | 20,7 | 22,6 | 20,9 | поздним токсикозом |
| сийдик -таносил тизими касалликлари | 17,4 | 19,3 | 20,6 | 23,7 | болезнями мочеполовой системы |
| веноз асоратлари | 3,9 | 3,8 | 4,6 | 4,8 | венозными осложнениями |
| туғруқдан олдин ва кейин кон кетиши | 18,4 | 18,8 | 20,6 | 19,2 | кровотечением в дородовом и послеродовом периоде |
| туғруқ даври аномалиялари | 15,5 | 14,8 | 16,1 | 21,8 | аномалиями родовой деятельности |
| Касал туғилган ёки касаллан- ган болалар (1000 грамм ва ундан ортиқ тана вазни билан) | | | | | Родилось детей больными или заболели (с массой тела 1000 грамм. и более) |
| жами, минг | 57,2 | 54,8 | 54,1 | 55,0 | всего, тысяч |
| тирик туғилган сонига нисбатан фойзда | 9,2 | 9,0 | 8,9 | 8,4 | в процентах к числу родившихся живыми |
| улардан касалликлар: | | | | | из них с заболеваниями: |
| туғма аномалиялар | 0,4 | 0,5 | 0,5 | 0,6 | врожденные аномалии |
| перинатал даврда юзага келадиган баъзи холатлар | 10,8 | 10,8 | 10,7 | 10,0 | отдельные состояния, возникающие в перина- тальном периоде |
| Жами тирик туғилган болалар сонидан, чала туғилганлар: | | | | | Из общего числа детей, родившихся живыми, недоношенные |
| жами, минг | 22,4 | 22,6 | 22,6 | 23,1 | всего, тысяч |
| туғилган болалар сонига нисбатан фойзда | 3,6 | 3,7 | 3,7 | 3,5 | в процентах к числу родившихся детей |

Даволаш профилактика муассасалари ва тиббиёт ходимлари
(йил охирига)

Лечебно-профилактические учреждения
и медицинские кадры
(на конец года)

| | 2010 | 2011 | 2012 | 2013 | |
|---|-------|-------|-------|-------|--|
| Шифохона муассасалари сони, бирлик | 1158 | 1181 | 1225 | 1128 | Число больничных учреждений, единиц |
| Шифохона уринлари сони: | | | | | Число больничных коек: |
| <i>минг</i> | 139,6 | 139,8 | 138,3 | 134,0 | <i>тысяч</i> |
| <i>10 000 аҳолига</i> | 47,9 | 47,3 | 46,1 | 43,9 | <i>на 10 000 населения</i> |
| Шифохона уринлари жами сонидан: | | | | | Из общего числа больничных коек для: |
| болалар учун | | | | | детей |
| <i>минг</i> | 28,5 | 27,7 | 27,8 | 27,9 | <i>тысяч</i> |
| <i>10 000 болага (0-14 ёш)</i> | 33,7 | 32,8 | 32,9 | 32,5 | <i>на 10 000 детей (0-14 лет)</i> |
| хомиладор аёллар ва туғадиганлар учун | 19,9 | 19,7 | 19,3 | 18,7 | беременных женщин и рожениц |
| <i>минг</i> | | | | | <i>тысяч</i> |
| <i>10 000 аёлга (15-49 ёш)</i> | 24,0 | 23,4 | 22,7 | 21,8 | <i>на 10 000 женщин (15-49 лет)</i> |
| гинекологик | | | | | гинекологических |
| <i>минг</i> | 5,9 | 5,9 | 5,7 | 5,5 | <i>тысяч</i> |
| <i>10 000 аёлга</i> | 4,1 | 4,0 | 3,8 | 3,6 | <i>на 10 000 женщин</i> |
| Амбулатория-поликлиника муассасалари сони, бирлик | 5993 | 6354 | 6389 | 6421 | Число амбулаторно-поликлинических учреждений, единиц |

Давоми

Продолжение

| | 2010 | 2011 | 2012 | 2013 | |
|---|-------|-------|-------|-------|--|
| Амбулатория-поликлиника муассасаларининг қуввати: | | | | | Мошность амбулаторно-поликлинических учреждений: |
| <i>бир сменада қатновлар сони, минг</i> | 422,5 | 423,7 | 424,3 | 418,5 | <i>тысяч посещений в смену</i> |
| <i>10 000 аҳолига</i> | 145,1 | 143,4 | 141,5 | 137,3 | <i>на 10 000 населения</i> |
| Акушерлик-гинекология бўлимлари (хоналари) сони, бирлик | 2857 | 3041 | 3066 | 2766 | Число акушерско-гинекологических отделений (кабинетов), единиц |
| Болалар поликлиникалари (бўлимлари) сони, бирлик | 2341 | 2402 | 2418 | 2315 | Число детских поликлиник (отделений), единиц |
| Санаториялар (катталар ва болалар учун) | 91 | 93 | 94 | 100 | Санатории (для взрослых и детей) |
| уларда ўринлар, минг | 13,2 | 13,2 | 13,2 | 13,3 | в них коек, тыс. |
| даволанганлар сони, минг | 186,1 | 204,0 | 192,4 | 209,9 | численность оздоровленных тыс. |
| Санатория – профилакториялар | 48 | 56 | 51 | 55 | Санатории - профилактории |
| уларда ўринлар, минг | 3,1 | 3,8 | 4,0 | 4,9 | в них коек, тыс. |
| даволанганлар сони, минг | 44,1 | 51,1 | 63,2 | 55,4 | численность оздоровленных тыс. |
| Дам олиш уйлари, базалари ва пансионатлари сони | 44 | 31 | 40 | 46 | Число домов, баз и пансионатов отдыха |
| уларда ўринлар, минг | 6,0 | 4,6 | 5,1 | 5,0 | в них коек, тыс. |
| даволанганлар сони, минг | 71,5 | 55,3 | 61,2 | 70,0 | численность оздоровленных тыс. |

Давоми

Продолжение

| | 2010 | 2011 | 2012 | 2013 | |
|--------------------------------|-------|-------|-------|-------|---------------------------------------|
| Болалар учун санаториялар сони | 28 | 28 | 27 | 28 | Число детских санаториев |
| уларда ўринлар, минг | 3,9 | 3,9 | 3,6 | 4,0 | в них коек, тыс. |
| даволанганлар сони, минг | 23,7 | 26,1 | 24,1 | 22,1 | численность оздоровленных детей, тыс. |
| Шифокорлар сони | | | | | Численность врачей |
| минг | 79,9 | 81,7 | 81,3 | 81,7 | тыс. |
| 10 000 аҳолига | 27,4 | 27,7 | 27,1 | 26,8 | на 10 000 населения |
| улардан: | | | | | из них: |
| Педиатрлар: | | | | | педиатров: |
| минг | 9,7 | 9,1 | 8,8 | 8,1 | тыс. |
| 10 000 болага | 11,5 | 10,8 | 10,4 | 9,4 | на 10 000 детей |
| акушер-гинекологлар: | | | | | акушер - гинекологов: |
| минг | 6,0 | 6,1 | 5,8 | 5,9 | тыс. |
| 10 000 аёлга (15-49 ёш) | 4,1 | 4,1 | 3,9 | 3,9 | на 10 000 женщин (15-49 лет) |
| Ўрта тиббиёт ходимлар сони: | | | | | Численность среднего медперсонала: |
| минг | 310,2 | 319,7 | 324,6 | 327,4 | тыс. |
| 10 000 аҳолига | 106,5 | 108,2 | 108,2 | 107,4 | на 10 000 населения |
| доялар: | | | | | акушеров: |
| минг | 26,0 | 26,4 | 26,4 | 26,0 | тыс. |
| 10 000 аёлга (15-49 ёш) | 31,3 | 31,3 | 31,0 | 30,2 | на 10 000 женщин (15-49 лет) |

2013 йилда шифокорларнинг тоифалар буйича тақсимланиши

Распределение врачей по категориям в 2013 году

| Квалификацион тоифаси | Тоифаси буйича тақсимланиши, фоизда | | Жинси буйича тақсимланиши, фоизда | | Квалификационные категории |
|---------------------------------------|-------------------------------------|---------------------|-----------------------------------|---------------------|-------------------------------------|
| | Распределение по категориям, % | | Распределение по полу, % | | |
| | аёллар женщины | эркаклар мужчины | аёллар женщины | эркаклар мужчины | |
| Тоифалар | | | | | Категории |
| олий | 33,8 | 33,6 | 52,7 | 47,3 | высшая |
| I | 10,1 | 13,0 | 46,2 | 53,8 | I |
| II | 3,7 | 5,0 | 45,4 | 54,6 | II |
| III | 0,1 | 0,2 | 36,1 | 63,9 | III |
| квалификацион тоифага эга булмаганлар | 52,2 | 48,2 | 54,5 | 45,5 | не имеют квалификационной категории |
| Жами | | | | | Всего |
| фоизда | 100,0 | 100,0 | 52,5 | 47,5 | в процентах |
| минг киши | 42,9 | 38,8 | х | х | тысяч человек |

Шифокорларнинг айрим ихтисосликлар бўйича тақсимланиши

Распределение врачей по отдельным специальностям

| | Минг | | | | Всего |
|--|-------------|-------------|-------------|-------------|--|
| | Тысяч | | | | |
| | 2010 | 2011 | 2012 | 2013 | |
| Жами | 79,9 | 81,7 | 81,3 | 81,7 | Всего |
| улардан: | | | | | из них: |
| терапевтик ихтисос- лиги бўйича | 22,3 | 22,3 | 25,0 | 26,9 | терапевтического профиля |
| шу жумладан жисмоний тар- бия ва спорт бўйича шифо- корлар | 0,1 | 0,1 | 0,1 | 0,1 | в том числе врачи по ле- чебной физ- культуре и спорту |
| жаррохлик ихтисос- лиги бўйича | 9,9 | 10,1 | 10,3 | 10,5 | хирургического профиля |
| акушер- гинекологлар | 6,0 | 6,1 | 5,8 | 5,9 | акушеры- гинекологи |
| педиатрлар | 9,7 | 9,1 | 8,8 | 8,1 | педиатры |
| офтальмологлар | 1,2 | 1,2 | 1,3 | 1,5 | офтальмологи |
| отоларингологлар | 1,3 | 1,4 | 1,3 | 1,7 | отоларингологи |
| фтизиатрлар | 1,1 | 1,1 | 1,2 | 1,2 | фтизиатры |
| невропатологлар | 2,3 | 2,3 | 2,0 | 2,5 | невропатологи |
| психиатрлар | 1,0 | 1,0 | 1,1 | 1,0 | психиатры |
| наркологлар | 0,4 | 0,4 | 0,4 | 0,4 | наркологи |
| дермато- венерологлар | 1,1 | 1,2 | 1,2 | 1,2 | дермато- венерологи |
| стоматологлар | 5,8 | 7,2 | 7,0 | 7,6 | стоматологи |
| санитария- эпидемиология гу- рух шифокор- лари | 4,3 | 4,2 | 4,5 | 4,4 | врачи санитарно- эпидемиологиче- ской группы |
| рентгенологлар ва радиологлар | 0,9 | 0,9 | 1,3 | 1,2 | рентгенологи и радиологи |
| онкологлар | 0,6 | 0,6 | 0,7 | 0,9 | онкологи |
| Жами врачлар сонидан - аёллар | 41,1 | 43,2 | 42,7 | 42,9 | Из общего числа врачей - женщины |

Давоми

Продолжение

| | 10 000 аҳолига | | | | Всего |
|--|---------------------|------|------|------|--|
| | На 10 000 населения | | | | |
| | 2010 | 2011 | 2012 | 2013 | |
| Жами | 27,4 | 27,7 | 27,1 | 26,8 | Всего |
| улардан: | | | | | из них: |
| терапевтик ихтисос- лиги бўйича | 7,7 | 7,6 | 8,3 | 8,8 | терапевтического профиля |
| шу жумладан жисмоний тар- бия ва спорт бўйича шифо- корлар | 0,03 | 0,03 | 0,03 | 0,03 | в том числе врачи по ЛФК |
| жаррохлик ихтисос- лиги бўйича | 3,4 | 3,4 | 3,4 | 3,5 | хирургического профиля |
| акушер- гинекологлар ¹⁾ | 4,1 | 4,1 | 3,9 | 3,9 | акушеры- гинекологи ¹⁾ |
| педиатрлар ²⁾ | 11,5 | 10,8 | 10,4 | 9,4 | педиатры ²⁾ |
| офтальмологлар | 0,4 | 0,4 | 0,4 | 0,5 | офтальмологи |
| отоларингологлар | 0,5 | 0,5 | 0,4 | 0,5 | отоларингологи |
| фтизиатрлар | 0,4 | 0,4 | 0,4 | 0,4 | фтизиатры |
| невропатологлар | 0,8 | 0,8 | 0,7 | 0,8 | невропатологи |
| психиатрлар | 0,4 | 0,3 | 0,4 | 0,3 | психиатры |
| наркологлар | 0,1 | 0,1 | 0,1 | 0,1 | наркологи |
| дермато- венерологлар | 0,4 | 0,4 | 0,4 | 0,4 | дермато- венерологи |
| стоматологлар | 2,0 | 2,4 | 2,3 | 2,5 | стоматологи |
| санитария- эпидемиология гу- рух шифокорлари | 1,5 | 1,4 | 1,5 | 1,5 | врачи санитарно- эпидемиологи- ческой группы |
| рентгенологлар ва радиологлар | 0,3 | 0,3 | 0,4 | 0,4 | рентгенологи и радиологи |
| онкологлар | 0,2 | 0,2 | 0,2 | 0,3 | онкологи |
| Жами врачлар сонидан - аёллар | 14,1 | 14,6 | 14,2 | 14,1 | Из общего числа врачей - женщины |

¹⁾ Аёллар сонига нисбатан ҳисобланган/ Рассчитано на численность женщин²⁾ Болалар (0-14 ёш) сонига нисбатан ҳисобланган/ Рассчитано на численность детей (0-14 лет)

Ҳомиладор ва туғадиган аёлларнинг шифохона ўринлари
билан таъминланганлиги
(ўрин)

Обеспеченность беременных женщин и рожениц
больничными койками
(коек)

| | Жами | | | | |
|---------------------------------|-------|-------|-------|--------------------|------------------------------|
| | Всего | | | | |
| | 2010 | 2011 | 2012 | 2013 | |
| Ўзбекистон Республикаси | 19933 | 19689 | 19334 | 18723 | Республика Ўзбекистан |
| Қорақалпоғистон Республикаси | 1078 | 1074 | 1020 | 1036 | Республика Қарақалпақстан |
| вилоятлар: | | | | | области: |
| Андижон | 2105 | 2105 | 2097 | 2001 | Андижанская |
| Бухоро | 1362 | 1312 | 1342 | 1212 | Бухарская |
| Жиззах | 812 | 803 | 803 | 743 | Джиззакская |
| Қашқадарё | 1740 | 1740 | 1684 | 1649 | Қашқадарьинская |
| Навоий | 707 | 681 | 638 | 609 | Навоийская |
| Наманган | 1949 | 1924 | 1858 | 1753 | Наманганская |
| Самарканд | 2127 | 2099 | 2080 | 2009 | Самаркандская |
| Сурхондарё | 1169 | 1144 | 1139 | 1129 | Сурхандарьинская |
| Сирдарё | 616 | 602 | 587 | 581 | Сырдарьинская |
| Тошкент | 1559 | 1536 | 1538 | 1518 | Ташкентская |
| Фарғона | 2052 | 2047 | 1981 | 1889 | Ферганская |
| Хоразм | 981 | 956 | 941 | 935 | Хорезмская |
| Тошкент ш. | 1676 | 1666 | 1626 | 1279 ¹⁾ | г.Ташкент |

¹⁾ Тошкент шаҳрида жойлашган республика муассасалари ўринларисиз /
Без коек республиканских учреждений, расположенных в г.Ташкенте

Давоми

Продолжение

| | 10 000 аёлга (15-49 ёш) | | | | |
|------------------------------|-----------------------------|------|------|--------------------|---------------------------|
| | На 10000 жёнцин (15-49 лет) | | | | |
| | 2010 | 2011 | 2012 | 2013 | |
| Ўзбекистон Республикаси | 24,0 | 23,4 | 22,7 | 21,8 | Республика Узбекистан |
| Қорақалпоғистон Республикаси | 22,2 | 22,1 | 20,8 | 21,0 | Республика Каракалпакстан |
| вилоятлар: | | | | | области: |
| Андижон | 27,5 | 27,1 | 26,7 | 25,3 | Андижанская |
| Бухоро | 27,5 | 26,2 | 26,7 | 24,0 | Бухарская |
| Жиззах | 24,9 | 24,1 | 23,8 | 21,7 | Джизакская |
| Қашқадарё | 22,6 | 22,1 | 21,0 | 20,3 | Кашкадарьинская |
| Навоий | 28,2 | 27,0 | 25,2 | 23,9 | Навоийская |
| Наманган | 28,5 | 27,6 | 26,3 | 24,6 | Наманганская |
| Самарқанд | 23,0 | 22,3 | 21,8 | 20,9 | Самаркандская |
| Сурхондарё | 18,9 | 18,1 | 17,6 | 17,2 | Сурхандарьинская |
| Сирдарё | 29,3 | 28,2 | 27,1 | 26,5 | Сырдарьинская |
| Тошкент | 20,8 | 20,4 | 20,4 | 20,1 | Ташкентская |
| Фаргона | 22,2 | 21,8 | 20,9 | 19,7 | Ферганская |
| Хоразм | 21,2 | 20,3 | 19,7 | 19,4 | Хорезмская |
| Тошкент ш. | 26,5 | 26,4 | 25,5 | 20,1 ¹⁾ | г.Ташкент |

¹⁾ Тошкент шаҳрида жойлашган республика муассасалари уринларисиз / Без коек республиканских учреждений, расположенных в г.Ташкенте

**Болаларнинг (0-14 ёш) шифохона Уринлари
билан таъминланганлиги
(Ўрин)**

**Обеспеченность детей (0-14 лет)
больничными койками
(коек)**

| | <i>Жами</i> | | | | |
|---|--------------|--------------|--------------|--------------------|--------------------------------------|
| | <i>Всего</i> | | | | |
| | <i>2010</i> | <i>2011</i> | <i>2012</i> | <i>2013</i> | |
| Ўзбекистон Республикаси | 28492 | 27684 | 27797 | 27898 | Республика Узбекистан |
| Қорақалпоғистон Республикаси | 1375 | 1379 | 1390 | 1333 | Республика Қарақалпақстан |
| вилоятлар: | | | | | области: |
| Андижон | 2885 | 2844 | 2879 | 2935 | Андижанская |
| Бухоро | 1319 | 1263 | 1266 | 1337 | Бухарская |
| Жиззах | 942 | 941 | 941 | 929 | Джиззакская |
| Қашқадарё | 2631 | 2661 | 2587 | 2694 | Қашқадарьинская |
| Навоий | 846 | 668 | 791 | 785 | Навоийская |
| Наманган | 2962 | 2728 | 2507 | 2363 | Наманганская |
| Самарқанд | 2896 | 2862 | 2852 | 2728 | Самарқандская |
| Сурхондарё | 1229 | 1303 | 1441 | 1289 | Сурхандарьинская |
| Сирдарё | 750 | 743 | 764 | 746 | Сырдарьинская |
| Тошкент | 2461 | 2377 | 2406 | 2251 | Ташкентская |
| Фарғона | 3239 | 3224 | 3119 | 3033 | Ферганская |
| Хоразм | 1219 | 1018 | 1057 | 1073 | Хорезмская |
| Тошкент ш. | 3738 | 3673 | 3927 | 1890 ¹⁾ | г.Ташкент |

¹⁾ Тошкент шаҳрида жойлашган республика муассасалари уринларисиз /
Без коек республиканских учреждений расположенных в г.Ташкенте

Давоми

Продолжение

| | 10000 болага На 10000 детей | | | | |
|---------------------------------|--------------------------------|------|------|--------------------|------------------------------|
| | 2010 | 2011 | 2012 | 2013 | |
| Ўзбекистон Республикаси | 33,7 | 32,8 | 32,9 | 32,5 | Республика Ўзбекистан |
| Қорақалпоғистон Республикаси | 27,1 | 27,3 | 27,4 | 26,0 | Республика Каракалпақстан |
| вилоятлар: | | | | | области: |
| Андижон | 37,9 | 37,3 | 37,5 | 37,7 | Андижанская |
| Бухоро | 28,6 | 27,5 | 27,4 | 28,6 | Бухарская |
| Жиззах | 25,8 | 25,9 | 26,0 | 25,4 | Джиззакская |
| Қашқадарё | 30,4 | 30,9 | 29,9 | 30,6 | Кашкадарьинская |
| Навоий | 35,4 | 28,0 | 33,2 | 32,4 | Навоийская |
| Наманган | 43,0 | 39,7 | 36,4 | 33,7 | Наманганская |
| Самарканд | 28,8 | 28,6 | 28,5 | 26,7 | Самаркандская |
| Сурхондарё | 17,8 | 18,8 | 20,9 | 18,4 | Сурхандарьинская |
| Сирдарё | 34,2 | 33,8 | 34,7 | 33,5 | Сырдарьинская |
| Тошкент | 34,3 | 33,3 | 33,7 | 31,2 | Ташкентская |
| Фарғона | 35,7 | 35,6 | 34,4 | 33,0 | Ферганская |
| Хоразм | 25,1 | 20,9 | 21,7 | 21,7 | Хорезмская |
| Тошкент ш. | 69,7 | 68,3 | 72,5 | 34,4 ¹⁾ | г.Ташкент |

¹⁾ Тошкент шаҳрида жойлашган республика муассасалари уринларисиз /
Без коек республиканских учреждений, расположенных в г.Ташкенте

Мазкур булимда таълим муассасаларининг турлари бўйича мактабгача, умумтаълим, ўрта касб-хунар ва олий таълим муассасаларида таълим олаётган қизлар ва ўғил болалар ҳамда таълим муассасалари ўқитувчиларининг аёллари ва эркаклари сони тўғрисида статистик маълумотлар келтирилган. Бундан ташқари, катта илмий ходим-изланувчилар ва илмий тадқиқотлар ва тажриба-конструкторлик ишланмаларни бажарган тадқиқотчи-мутахассислар тўғрисида маълумотлар аёллар ва эркакларга тақсимланган ҳолда келтирилган.

Мактабгача таълим муассасаси белгиланган давлат нормативларига ва мактабгача таълим муассасасига қўйиладиган талабларга мувофиқ болаларни тарбиялашни, ўқитишни, уларга қараб туриш ва уларни парвариш қилишни ҳамда соғломлаштиришни таъминлайди.

Умумтаълим муассасаси узлуксиз таълим тизимининг асосий бўғини ҳисобланади ва Ўзбекистон Республикасининг барча фуқароларига давлат умумтаълими андозалари доирасида бепул умумий таълим олишининг кафолатланган ҳуқуқи ва имкониятини беради.

Умумтаълим муассасасининг асосий мақсади - ўқувчиларни ҳар томонлама ривожланган, маданиятли шахс сифатида шакллантириш, шунингдек, жамиятда ўзларининг мустақил ўрнини топиш, онгли равишда таълим ва касблар бўйича дастурларни танлаш, уларни ўзлаштириш учун асос яратиш, жамият, оила ва давлат олдида ўз масъулиятларини ҳис қила оладиган шахсларни тарбиялашдан иборатдир.

В данном разделе приведены статистические данные о численности девочек и мальчиков по видам образовательных учреждений, обучающихся в дошкольных, общеобразовательных, средних специальных, профессиональных и высших образовательных учреждениях, а также преподавателей образовательных учреждений в разрезе женщин и мужчин. Кроме того, включены данные о старших научных сотрудниках-соискателях и специалистах-исследователях, выполнявших научно-исследовательские и опытно-конструкторские разработки с распределением на женщин и мужчин.

Дошкольное учреждение обеспечивает воспитание, обучение, присмотр, уход и оздоровление детей в соответствии с установленными государственными нормативами и требованиями, предъявляемыми к дошкольному образованию.

Общеобразовательное учреждение является основным звеном системы непрерывного образования и предоставляет всем гражданам Республики Узбекистан гарантированное право и возможность получения бесплатного общего образования в пределах государственных образовательных стандартов.

Основные цели общеобразовательного учреждения - формирование общей культуры личности учащегося, адаптация к жизни в обществе, создание основы для осознанного выбора и последующего освоения профессиональных образовательных программ, воспитание личности, сознающей свою ответственность перед обществом, семьей и государством

Умумтаълим муассасалари ўқувчиларига умумтаълим муассасаларининг бошланғич ва умум ўрта таълим босқичларида ўқиётган ҳамда жисмоний ёки психик ривожланишида нуқсонли булган болалар учун мактабларнинг ўқувчилари киритилади.

Ўрта махсус, касб-хунар таълим олиш мақсадида ҳар ким умумий ўрта таълим асосида академик лицейда ёки касб-хунар коллежида ўқишнинг йўналишини ихтиёрли равишда танлаш ҳукукига эга.

Академик лицейлар ва касб-хунар коллежлари эгалланган касб-хунар бўйича ишлаш ҳукукини берадиган ҳамда бундай иш ёки таълимни навбатдаги босқичда давом эттириш учун асос бўладиган ўрта махсус, касб-хунар таълими беради.

Академик лицей - ўқувчиларнинг интеллектуал қобилиятларини жадал ўстиришни, уларнинг чуқур, табақалаштирилган ва касб-хунарга йўналтирилган билим олишларини таъминлайдиган уч йиллик ўрта махсус ўқув юртидир.

Касб-хунар коллежи - ўқувчиларнинг касб-хунарга мойиллиги, маҳорат ва малакасини чуқур ривожлантиришни, танланган касблар бўйича бир ёки бир неча ихтисос олишни таъминлайдиган уч йиллик ўрта касб-хунар ўқув юртидир.

Олий таълим - ўрта махсус, касб-хунар таълими негизига асосланади ҳамда икки босқичга эга: бакалаврият ва магистратура.

Бакалаврият - мутахассисликлар йўналиши бўйича фундаментал ва амалий билим берадиган, таълим муддати камида тўрт йил давом этадиган таянч олий таълимдир.

К учащимся общеобразовательных учреждений отнесены лица, обучающиеся в ступенях начального и общего среднего образования общеобразовательных учреждений, а также учащиеся школ для детей с отклонениями в физическом или психическом развитии.

В целях получения среднего специального, профессионального образования каждый имеет право на основе общего среднего образования добровольно выбрать направление обучения в академическом лицее или профессиональном колледже.

Академические лицеи и профессиональные колледжи дают среднее специальное, профессиональное образование, предоставляющее право и являющееся основой для работы по обретенной профессии или продолжения обучения на следующей степени.

Академический лицей - трехлетнее среднее специальное учебное заведение, обеспечивающее интенсивное развитие интеллектуальных способностей, углубленное, дифференцированное и профессионально-ориентированное обучение учащихся.

Профессиональный колледж - трехлетнее среднее профессиональное учебное заведение, обеспечивающее углубленное развитие профессиональных склонностей, умений и навыков учащихся, получение одной или нескольких специальностей по выбранным профессиям.

Высшее образование основывается на базе среднего специального, профессионального образования и имеет две степени: бакалавриат и магистратуру.

Бакалавриат - базовое высшее образование с фундаментальными и прикладными знаниями по направлению специальностей, с продолжительностью обучения не менее четырех лет.

Магистратура - аниқ мутахассислик бўйича фундаментал ва амалий билим берадиган, бакалаврият негизида таълим муддати камида икки йил давом этадиган олий таълимдир.

Олий таълим муассасалари талабаларининг умумий сонига, Ўзбекистон Республикасида таҳсил оладиган чет эл фуқаролари қўшилмайди.

Олий ўқув юртидан кейинги таълим жамиятнинг илмий ва илмий-педагогик кадрларга бўлган эҳтиёжларини таъминлашга қаратилгандир. Олий ўқув юртидан кейинги таълим олий ўқув юртлари ва илмий-тадқиқот муассасаларида (катта илмий ходим-изланувчилар институти, мустақил изланувчилик) олиниши мумкин.

Катта илмий ходимлар-изланувчилар институти - ишлаб чиқаришдан бўшаган ҳолда мутахассисликни чуқур ўрганиш ва докторлик диссертациясини тайёрлаш ва химоя қилиш мақсадида улар томонидан илмий изла-нишлар олиб бориш бўйича фан доктори даражаси изланувчилари учун олий таълим муассасалари ва илмий-тадқиқот муассасаларида ташкил этиладиган олий малакали илмий ва илмий-педагог кадрлар ихтисосликлар бўйича олий ўқув юртидан кейинги таълим шакли.

Катта илмий ходим-изланувчи - олий таълим муассасасига ёки илмий-тадқиқот муассасасига катта илмий ходим-изланувчи лавозимида белгиланган тартибда қабул қилинган шахс

Кадрлар малакасини ошириш ва уларни қайта тайёрлаш касб билимлари ва кўникмаларини чуқурлаштириш ҳамда янгилашни таъминлайди.

Магистратура - высшее образование с фундаментальными и прикладными знаниями по конкретной специальности с продолжительностью обучения не менее двух лет на базе бакалавриата.

В общую численность студентов высших образовательных учреждений, не включаются иностранные граждане, обучающиеся в Республике Узбекистан.

Послевузовское образование направлено на обеспечение потребностей общества в научных и научно-педагогических кадрах высшей квалификации. Послевузовское образование может быть получено в высших учебных заведениях и научно-исследовательских учреждениях (институт старших научных сотрудников-соискателей, самостоятельное соискательство).

Институт старших научных сотрудников-соискателей - форма послевузовского образования по специальности научных и научно-педагогических кадров высшей квалификации, организуемого в высших учебных заведениях и научно-исследовательских учреждениях для соискателей ученой степени доктора наук, по углубленному изучению специальности и ведению ими научных изысканий в целях подготовки и защиты докторской диссертации с отрывом от производства.

Старший научный сотрудник-соискатель - лицо, зачисленное в установленном порядке в ВОУ или НИУ на должность старшего научного сотрудника-соискателя.

Повышение квалификации и переподготовка кадров – обеспечивает углубление и обновление профессиональных знаний и навыков.

Мактабдан ташқари таълим - болалар ва усмирларнинг маданий-эстетик, илмий ва техникавий билимларига, спорт машғулотларига булган якка тартибдаги эҳтиёжларини қондириш мақсадида бўш вақтини ташкил этишга йуналтирилган.

Мактабдан ташқари таълим муассасаларига "Баркамол авлод" болалар марказлари, санъат ва мусиқа мактаблари, ҳамда бошқа турдаги мактабдан ташқари таълим муассасалари киритилади.

Внешкольное образование – имеет целью удовлетворение индивидуальных потребностей детей и подростков в культурно-эстетических, научных и технических знаниях, спортивных занятиях, путем организации их свободного времени.

К внешкольным образовательным учреждениям относятся детские центры "Баркамол авлод", школы искусств и музыки, а также другие виды внешкольных учреждений.

2013/2014 ўқув йили бошига таълим муассасаларининг турлари бўйича ўқувчилари сони

Численность учащихся по видам образовательных учреждений на начало 2013/2014 учебного года

| | Жамига нисбатан фоизда | | Жинси бўйича тақсимланиши, фоизда | | |
|--|---------------------------|--------------------------|---|--------------------------|--|
| | В % к итогу | | Распределение по полу, в % | | |
| | аёллар женщи- ны | эркаклар мужчи- ны | аёллар женщи- ны | эркаклар мужчи- ны | |
| Жами ўқувчилар (талабалар): | | | | | Всего учащихся (студентов) в: |
| умумтаълим муассасаларида | 71,0 | 69,9 | 48,5 | 51,5 | общеобразователь- ных учреждениях |
| касб-хунар коллежларида | 24,3 | 23,3 | 49,1 | 50,9 | профессиональных колледжах |
| академик лицейларда | 1,6 | 1,9 | 42,6 | 57,4 | академических лицеях |
| олий таълим муассасаларида | 3,2 | 4,9 | 37,3 | 62,7 | высших образова- тельных учрежде- ниях |
| катта илмий ходим- лар-изланувчилар институтларида | 0,01 | 0,02 | 37,6 | 62,4 | институтах старших научных сотрудни- ков-соискателей |
| Жами | | | | | Всего |
| <i>фоизда</i> | 100,0 | 100,0 | 48,1 | 51,9 | <i>в процентах</i> |
| <i>минг киши</i> | 3065,1 | 3311,9 | х | х | <i>тысяч человек</i> |

Ўқитувчиларнинг жинси ва таълим муассасаларининг
турлари бўйича сони
(фоизда)

Преподаватели по полу и видам
образовательных учреждений
(в процентах)

| | Умумтаълим муассасаларида <i>Общеобразовательных учреждений</i> | | Ўрта махсус, касб-хунара таълими муассасаларида <i>Средних специальных, профессиональных образовательных учреждений</i> | | Олий таълим муассасаларида <i>Высших образовательных учреждений</i> | |
|------|--|---------------------|--|---------------------|--|---------------------|
| | аёллар женщины | эркаклар мужчины | аёллар женщины | эркаклар мужчины | аёллар женщины | эркаклар мужчины |
| 2010 | 70,4 | 29,6 | 52,6 | 47,4 | 38,2 | 61,8 |
| 2011 | 69,7 | 30,3 | 52,6 | 47,4 | 38,3 | 61,7 |
| 2012 | 70,2 | 29,8 | 53,1 | 46,9 | 41,9 | 58,1 |
| 2013 | 67,6 | 32,4 | 52,9 | 47,1 | 42,6 | 57,4 |

2013/2014 ўқув йили бошига жинси бўйича
умумтаълим муассасалари раҳбарлари

Руководители общеобразовательных учреждений по полу
на начало 2013/2014 учебного года

| | Жамига нисбатан, фоизда | | Жинси бўйича тақсимланиши, фоизда | | |
|--|----------------------------|--------------------------|---|--------------------------|---|
| | В % к итогу | | Распределение по полу, % | | |
| | аёллар женщи- ны | эркаклар мужчи- ны | аёллар женщи- ны | эркаклар мужчи- ны | |
| Директорлар | | | | | Директора |
| бошланғич мактабларда ¹⁾ | 0,2 | 0,1 | 54,3 | 45,7 | начальных школ ¹⁾ |
| умумий ўрта мактабларда | 27,9 | 35,3 | 39,0 | 61,0 | общих средних школ |
| Директор ўринбосарлари | | | | | Заместители директоров |
| ўқув ишлари бўйича | 42,6 | 31,7 | 52,1 | 47,9 | по учебной работе |
| маънавий – маърифий ишлар бўйича | 29,3 | 32,9 | 41,9 | 58,1 | по духовно- просветительской работе |
| Жами | | | | | Всего |
| фоизда | 100,0 | 100,0 | 44,7 | 55,3 | в процентах |
| минг киши | 13,3 | 16,5 | х | х | тысяч человек |

¹⁾ Бошланғич синфлари ташкил этилган мактабгача таълим муассасаларининг раҳбарларини қўшган ҳолда /
Включая руководителей дошкольных учреждений в которых организованы началь-
ные классы

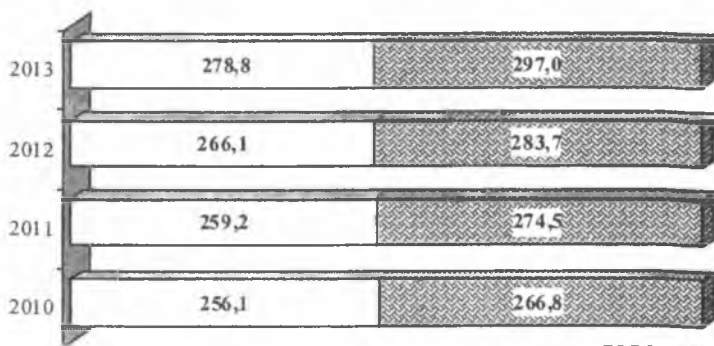
Мақтабгача таълим муассасаларида болаларнинг сони
(йил охирига; минг киши)

Численность детей в дошкольных учреждениях
(на конец года; тысяч человек)

| | Жами Всего | Шаҳар жойлари Городская местность | | Қишлоқ жойлари Сельская местность | |
|------|---------------|---|--------------------------|---|--------------------------|
| | | қизлар девоочки | ўғил болалар мальчики | қизлар девоочки | ўғил болалар мальчики |
| | | 2010 | 522,9 | 173,9 | 184,1 |
| 2011 | 533,7 | 177,3 | 190,1 | 81,9 | 84,4 |
| 2012 | 549,8 | 190,1 | 204,0 | 76,0 | 79,7 |
| 2013 | 575,8 | 202,1 | 216,6 | 76,7 | 80,4 |

Мақтабгача таълим муассасаларида болаларнинг сони
(минг киши)

Численность детей в дошкольных учреждениях
(тыс. человек)



□ Қизлар / Девочек

▨ Ўғил болалар / Мальчиков

**2010 йилда мактабгача таълим муассасаларида
худоудлар буйича болалар сони
(йил охирида)**

**Численность детей в дошкольных
учреждениях по регионам в 2010 году
(на конец года)**

| | <i>Сони, минг киши</i> | | <i>Жинси буйича тақсимланиши, фоизда</i> | | |
|---|---------------------------------------|--|--|--|--------------------------------------|
| | <i>Численность, тысяч человек</i> | | <i>Распределение по полу, %</i> | | |
| | <i>қизлар</i> <i>девоочки</i> | <i>уғил болалар</i> <i>мальчи- ки</i> | <i>қизлар</i> <i>девоочки</i> | <i>уғил болалар</i> <i>мальчи- ки</i> | |
| Ўзбекистон Республикаси | 256,1 | 266,8 | 49,0 | 51,0 | Республика Ўзбекистан |
| Қорақалпоғистон Республикаси | 16,0 | 14,4 | 52,7 | 47,3 | Республика Қарақалпақстан |
| вилоятлар: | | | | | области: |
| Андижон | 19,8 | 20,8 | 48,8 | 51,2 | Андижанская |
| Бухоро | 12,3 | 12,4 | 49,7 | 50,3 | Бухарская |
| Жиззах | 12,1 | 12,5 | 49,1 | 50,9 | Джизакская |
| Қашқадарё | 13,8 | 14,1 | 49,5 | 50,5 | Қашқадарьинская |
| Навоий | 9,5 | 10,3 | 48,0 | 52,0 | Навоийская |
| Наманган | 20,9 | 21,8 | 49,0 | 51,0 | Наманганская |
| Самарқанд | 21,7 | 23,6 | 47,8 | 52,2 | Самарқандская |
| Сурхондарё | 11,5 | 11,6 | 49,7 | 50,3 | Сурхандарьинская |
| Сирдарё | 6,6 | 7,1 | 48,4 | 51,6 | Сырдарьинская |
| Тошкент | 23,7 | 26,8 | 46,9 | 53,1 | Ташкентская |
| Фарғона | 31,2 | 32,0 | 49,4 | 50,6 | Ферганская |
| Хоразм | 11,3 | 11,2 | 50,2 | 49,8 | Хорезмская |
| Тошкент ш. | 45,8 | 48,1 | 48,7 | 51,3 | г.Ташкент |

**2011 йилда мактабгача таълим муассасаларида
худудлар бўйича болалар сони
(йил охирида)**

**Численность детей в дошкольных
учреждениях по регионам в 2011 году
(на конец года)**

| | Сони, минг киши | | Жинси бўйича тақсимланиши, фоизда | | |
|---------------------------------|-------------------------------|----------------------------------|---|----------------------------------|------------------------------|
| | Численность, тысяч человек | | Распределение по полу, % | | |
| | қизлар девоочки | ўғил болалар мальчи- ки | қизлар девоочки | ўғил болалар мальчи- ки | |
| Ўзбекистон Республикаси | 259,2 | 274,5 | 48,6 | 51,4 | Республика Ўзбекистан |
| Қорақалпоғистон Республикаси | 15,2 | 14,4 | 51,3 | 48,7 | Республика Қарақалпақстан |
| вилоятлар: | | | | | области: |
| Андижон | 20,8 | 22,0 | 48,5 | 51,5 | Андижанская |
| Бухоро | 12,6 | 13,1 | 49,1 | 50,9 | Бухарская |
| Жиззах | 12,7 | 13,1 | 49,2 | 50,8 | Джиззакская |
| Қашқадарё | 13,7 | 14,3 | 49,0 | 51,0 | Кашкадарьинская |
| Навоий | 10,0 | 9,5 | 51,5 | 48,5 | Навоийская |
| Наманган | 21,6 | 23,5 | 47,8 | 52,2 | Наманганская |
| Самарқанд | 23,0 | 24,8 | 48,1 | 51,9 | Самаркандская |
| Сурхондарё | 11,3 | 10,0 | 52,9 | 47,1 | Сурхандарьинская |
| Сирдарё | 5,9 | 7,7 | 43,5 | 56,5 | Сырдарьинская |
| Тошкент | 24,4 | 27,8 | 46,7 | 53,3 | Ташкентская |
| Фарғона | 30,5 | 32,3 | 48,6 | 51,4 | Ферганская |
| Хоразм | 13,4 | 7,2 | 65,2 | 34,8 | Хорезмская |
| Тошкент ш. | 44,2 | 54,9 | 44,6 | 55,4 | г.Ташкент |

2012 йилда мактабгача таълим муассасаларида
худудлар бўйича болалар сони
(йил охирида)

Численность детей в дошкольных
учреждениях по регионам в 2012 году
(на конец года)

| | Сони, минг киши | | Жинси бўйича тақсимланиши, фоизда | | |
|---------------------------------|-------------------------------|------------------------------|---|------------------------------|------------------------------|
| | Численность, тысяч человек | | Распределение по полу, % | | |
| | қизлар девоқки | уғил болалар малъчикки | қизлар девоқки | уғил болалар малъчикки | |
| Ўзбекистон Республикаси | 266,1 | 283,7 | 48,4 | 51,6 | Республика Ўзбекистан |
| Қорақалпоғистон Республикаси | 15,1 | 15,4 | 49,6 | 50,4 | Республика Қарақалпақстан |
| вилоятлар: | | | | | области: |
| Андижон | 20,3 | 22,1 | 47,9 | 52,1 | Андижанская |
| Бухоро | 12,8 | 13,2 | 49,2 | 50,8 | Бухарская |
| Жиззах | 12,9 | 13,3 | 49,2 | 50,8 | Джизакская |
| Қашқадарё | 13,4 | 13,8 | 49,2 | 50,8 | Қашқадарьинская |
| Навой | 9,2 | 9,8 | 48,4 | 51,6 | Навойская |
| Наманган | 21,5 | 23,3 | 48,0 | 52,0 | Наманганская |
| Самарқанд | 24,4 | 27,5 | 47,1 | 52,9 | Самаркандская |
| Сурхондарё | 10,8 | 10,6 | 50,6 | 49,4 | Сурхандарьинская |
| Сирдарё | 6,6 | 7,4 | 47,4 | 52,6 | Сырдарьинская |
| Тошкент | 24,8 | 28,8 | 46,2 | 53,8 | Ташкентская |
| Фарғона | 32,9 | 35,9 | 47,8 | 52,2 | Ферганская |
| Хоразм | 10,1 | 9,9 | 50,6 | 49,4 | Хорезмская |
| Тошкент ш. | 51,4 | 52,9 | 49,3 | 50,7 | г.Ташкент |

**2013 йилда мактабгача таълим муассасаларида
худудлар бўйича болалар сони
(йил охирида)**

**Численность детей в дошкольных
учреждениях по регионам в 2013 году
(на конец года)**

| | <i>Сони, минг киши</i> | | <i>Жинси бўйича тақсимланиши, фоизда</i> | | |
|------------------------|---------------------------------------|-------------------------|--|-------------------------|-----------------------|
| | <i>Численность, тысяч человек</i> | | <i>Распределение по полу, %</i> | | |
| | <i>қизлар</i> | <i>ўғил болалар</i> | <i>қизлар</i> | <i>ўғил болалар</i> | |
| | <i>девочки</i> | <i>мальчики</i> | <i>девочки</i> | <i>мальчики</i> | |
| Ўзбекистон | | | | | Республика |
| Республикаси | 278,8 | 297,0 | 48,4 | 51,6 | Ўзбекистан |
| Қорақалпоғистон | | | | | Республика |
| Республикаси | 15,9 | 16,0 | 49,9 | 50,1 | Қарақалпақстан |
| вилоятлар: | | | | | области: |
| Андижон | 21,6 | 22,5 | 49,0 | 51,0 | Андижанская |
| Бухоро | 13,8 | 14,3 | 49,1 | 50,9 | Бухарская |
| Жиззах | 12,7 | 13,1 | 49,2 | 50,8 | Джизакская |
| Қашқадарё | 12,9 | 13,7 | 48,5 | 51,5 | Қашқадарьинская |
| Навоий | 9,3 | 10,2 | 47,6 | 52,4 | Навоийская |
| Наманган | 21,7 | 23,8 | 47,7 | 52,3 | Наманганская |
| Самарқанд | 24,5 | 25,7 | 48,7 | 51,3 | Самаркандская |
| Сурхондарё | 12,3 | 12,4 | 49,9 | 50,1 | Сурхандарьинская |
| Сирдарё | 7,4 | 7,9 | 48,4 | 51,6 | Сырдарьинская |
| Тошкент | 25,7 | 30,4 | 45,8 | 54,2 | Ташкентская |
| Фарғона | 35,4 | 39,0 | 47,6 | 52,4 | Ферганская |
| Хоразм | 10,0 | 10,4 | 48,8 | 51,2 | Хорезмская |
| Тошкент ш. | 55,6 | 57,4 | 49,2 | 50,8 | г.Ташкент |

Биринчи синфга қабул қилинган ўқувчилар сони ¹⁾
(ўқув йили бошига; минг киши)

Численность учащихся, принятых в первый класс ¹⁾
(на начало учебного года; тысяч человек)

| | Жами Всего | Шу жумладан: | | Жинси бўйича тақсимланиши, фоизда | |
|-----------|---------------|-------------------|--------------------------|--------------------------------------|--------------------------|
| | | В том числе: | | Распределение по полу, в % | |
| | | қизлар девоچки | ўғил болалар малъчики | қизлар девоچки | ўғил болалар малъчики |
| 2010/2011 | 480,3 | 231,5 | 248,8 | 48,2 | 51,8 |
| 2011/2012 | 497,8 | 240,7 | 257,1 | 48,3 | 51,7 |
| 2012/2013 | 507,4 | 245,5 | 261,9 | 48,4 | 51,6 |
| 2013/2014 | 534,0 | 258,0 | 276,0 | 48,3 | 51,7 |

¹⁾ Жисмоний ёки психик ривожланишида нуқсонли булган болалар учун мактаб ва синфлардаги ўқувчиларсиз / Без учащихся школ и классов для детей с отклонениями в физическом или психическом развитии

**2010/2011 ўқув йили бошига ҳудудлар бўйича умумтаълим
муассасалари ўқувчиларининг сони**

**Численность учащихся общеобразовательных учреждений
по регионам на начало 2010/2011 учебного года**

| | Сони, минг киши | | Жинси бўйича тақсимланиши, фоизда | | |
|------------------------|-------------------------------|-----------------------------|---|-----------------------------|-----------------------|
| | Численность, тысяч человек | | Распределение по полу, % | | |
| | қизлар девоچки | ўғил болалар мальчики | қизлар девоچки | ўғил болалар мальчики | |
| Ўзбекистон | | | | | Республика |
| Республикаси | 2278,9 | 2416,5 | 48,5 | 51,5 | Узбекистан |
| Қорақалпоғистон | | | | | Республика |
| Республикаси | 124,0 | 131,1 | 48,6 | 51,4 | Қарақалпақстан |
| вилоятлар: | | | | | области: |
| Андижон | 198,3 | 212,0 | 48,3 | 51,7 | Андижанская |
| Бухоро | 127,3 | 132,3 | 49,0 | 51,0 | Бухарская |
| Жиззах | 101,4 | 106,7 | 48,7 | 51,3 | Джизакская |
| Қашқадарё | 242,9 | 257,7 | 48,5 | 51,5 | Қашқадарьинская |
| Навой | 64,2 | 68,2 | 48,5 | 51,5 | Навойская |
| Наманган | 187,2 | 198,4 | 48,5 | 51,5 | Наманганская |
| Самарқанд | 268,9 | 282,9 | 48,7 | 51,3 | Самарқандская |
| Сурхондарё | 189,2 | 201,0 | 48,5 | 51,5 | Сурхандарьинская |
| Сирдарё | 57,0 | 60,4 | 48,6 | 51,4 | Сырдарьинская |
| Тошкент | 190,3 | 201,5 | 48,6 | 51,4 | Ташкентская |
| Фарғона | 246,8 | 261,7 | 48,5 | 51,5 | Ферганская |
| Хоразм | 130,2 | 136,2 | 48,9 | 51,1 | Хорезмская |
| Тошкент ш. | 151,2 | 166,4 | 47,6 | 52,4 | г.Ташкент |

2011/2012 ўқув йили бошига ҳудудлар бўйича умумтаълим муассасалари ўқувчиларининг сони

Численность учащихся общеобразовательных учреждений по регионам на начало 2011/2012 учебного года

| | Сони, минг киши | | Жинси бўйича тақсимланиши, фоизда | | |
|---------------------------------|-------------------------------|-----------------------------|---|-----------------------------|------------------------------|
| | Численность, тысяч человек | | Распределение по полу, % | | |
| | қизлар девоچки | ўғил болалар мальчики | қизлар девоچки | ўғил болалар мальчики | |
| Ўзбекистон Республикаси | 2223,1 | 2356,3 | 48,5 | 51,5 | Республика Ўзбекистан |
| Қорақалпоғистон Республикаси | 122,3 | 129,0 | 48,7 | 51,3 | Республика Қарақалпақстан |
| вилоятлар: | | | | | области: |
| Андижон | 191,5 | 204,4 | 48,4 | 51,6 | Андижанская |
| Бухоро | 124,6 | 129,5 | 49,0 | 51,0 | Бухарская |
| Жиззах | 98,7 | 104,6 | 48,6 | 51,4 | Джизакская |
| Қашқадарё | 240,5 | 251,6 | 48,9 | 51,1 | Қашқадарьинская |
| Навоий | 62,5 | 66,6 | 48,4 | 51,6 | Навоийская |
| Наманган | 181,6 | 193,0 | 48,5 | 51,5 | Наманганская |
| Самарканд | 259,5 | 273,5 | 48,7 | 51,3 | Самаркандская |
| Сурхондарё | 183,8 | 196,4 | 48,3 | 51,7 | Сурхандарьинская |
| Сирдарё | 56,2 | 59,3 | 48,7 | 51,3 | Сырдарьинская |
| Тошкент | 184,6 | 195,2 | 48,6 | 51,4 | Ташкентская |
| Фарғона | 238,1 | 253,1 | 48,5 | 51,5 | Ферганская |
| Хоразм | 128,8 | 134,7 | 48,9 | 51,1 | Хорезмская |
| Тошкент ш. | 150,3 | 165,3 | 47,6 | 52,4 | г.Ташкент |

2012/2013 ўқув йили бошига ҳудудлар бўйича умумтаълим
муассасалари ўқувчиларининг сони

Численность учащихся общеобразовательных учреждений
по регионам на начало 2012/2013 учебного года

| | Сони, минг киши | | Жинси бўйича тақсимланиши, фоизда | | |
|---------------------------------|-------------------------------|-----------------------------|---|-----------------------------|------------------------------|
| | Численность, тысяч человек | | Распределение по полу, % | | |
| | қизлар девоچки | ўғил болалар мальчики | қизлар девоچки | ўғил болалар мальчики | |
| Ўзбекистон Республикаси | 2179,1 | 2311,9 | 48,5 | 51,5 | Республика Ўзбекистан |
| Қорақалпоғистон Республикаси | 121,4 | 127,6 | 48,8 | 51,2 | Республика Қарақалпақстан |
| вилоятлар: | | | | | области: |
| Андижон | 186,9 | 201,4 | 48,1 | 51,9 | Андижанская |
| Бухоро | 123,3 | 128,5 | 48,9 | 51,1 | Бухарская |
| Жиззах | 96,4 | 102,5 | 48,5 | 51,5 | Джизакская |
| Қашқадарё | 233,3 | 244,0 | 48,9 | 51,1 | Қашқадарьинская |
| Навоий | 61,2 | 65,6 | 48,3 | 51,7 | Навоийская |
| Наманган | 176,7 | 187,8 | 48,5 | 51,5 | Наманганская |
| Самарқанд | 252,9 | 267,2 | 48,6 | 51,4 | Самарқандская |
| Сурхондарё | 178,1 | 190,2 | 48,4 | 51,6 | Сурхандарьинская |
| Сирдарё | 55,4 | 58,3 | 48,7 | 51,3 | Сырдарьинская |
| Тошкент | 182,2 | 191,3 | 48,8 | 51,2 | Ташкентская |
| Фарғона | 232,7 | 247,6 | 48,4 | 51,6 | Ферганская |
| Хоразм | 128,1 | 134,3 | 48,8 | 51,2 | Хорезмская |
| Тошкент ш. | 150,6 | 165,6 | 47,6 | 52,4 | г.Ташкент |

2013/2014 ўқув йили бошига ҳудудлар бўйича умумтаълим муассасалари ўқувчиларининг сони

Численность учащихся общеобразовательных учреждений по регионам на начало 2013/2014 учебного года

| | Сони, минг киши | | Жинси бўйича тақсимланиши, фоизда | | |
|---------------------------------|-------------------------------|-----------------------------|---|-----------------------------|------------------------------|
| | Численность, тысяч человек | | Распределение по полу, % | | |
| | қизлар девоچки | ўғил болалар мальчики | қизлар девоچки | ўғил болалар мальчики | |
| Ўзбекистон Республикаси | 2176,0 | 2313,7 | 48,5 | 51,5 | Республика Узбекистан |
| Қорақалпоғистон Республикаси | 121,7 | 127,8 | 48,8 | 51,2 | Республика Қарақалпақстан |
| вилоятлар: | | | | | области: |
| Андижон | 186,7 | 200,4 | 48,2 | 51,8 | Андижанская |
| Бухоро | 121,8 | 127,5 | 48,9 | 51,1 | Бухарская |
| Жиззах | 96,3 | 102,9 | 48,4 | 51,6 | Джизакская |
| Қашқадарё | 230,8 | 245,5 | 48,5 | 51,5 | Қашқадарьинская |
| Навоий | 61,8 | 66,3 | 48,2 | 51,8 | Навоийская |
| Наманган | 173,9 | 185,8 | 48,3 | 51,7 | Наманганская |
| Самарқанд | 254,1 | 269,0 | 48,6 | 51,4 | Самарқандская |
| Сурхондарё | 175,5 | 188,4 | 48,2 | 51,8 | Сурхандарьинская |
| Сирдарё | 55,8 | 58,9 | 48,7 | 51,3 | Сырдарьинская |
| Тошкент | 181,0 | 189,5 | 48,9 | 51,1 | Ташкентская |
| Фарғона | 235,9 | 250,3 | 48,5 | 51,5 | Ферганская |
| Хоразм | 128,2 | 134,1 | 48,9 | 51,1 | Хорезмская |
| Тошкент ш. | 152,3 | 167,3 | 47,7 | 52,3 | г. Ташкент |

**Умумтаълим муассасалари ўқувчиларининг
синф гуруҳлари бўйича тақсимланиши ва ўқитувчилар сони
(2010/2011 ўқув йили бошига)**

**Распределение учащихся общеобразовательных учреждений
по группам классов и численность учителей
(на начало 2010/2011 учебного года)**

| | Минг киши | | Жамига нисбатан, фоизда | | Жинси бўйича тақсимланиши, фоизда | | Всего учащихся |
|----------------------------|---------------|---------------|-------------------------|--------------|-----------------------------------|-------------|-------------------------------|
| | Тысяч человек | | В % к итогу | | Распределение по полу, в % | | |
| | аёллар | эркаклар | аёллар | эркаклар | аёллар | эркаклар | |
| | женщины | мужчины | женщины | мужчины | женщины | мужчины | |
| Жами ўқувчилар | 2278,9 | 2416,4 | 100,0 | 100,0 | 48,5 | 51,5 | |
| шаҳар жойларида | 1197,2 | 1296,6 | 100,0 | 100,0 | 48,0 | 52,0 | в городской местности |
| кишлоқ жойларида | 1081,7 | 1119,8 | 100,0 | 100,0 | 49,1 | 50,9 | в сельской местности |
| шу жумладан: | | | | | | | в том числе |
| 1-4 синф ўқувчилари | 938,7 | 1000,9 | 41,2 | 41,4 | 48,4 | 51,6 | учащихся 1 – 4 классов |
| шаҳар жойларида | 419,5 | 532,4 | 41,1 | 41,1 | 48,0 | 52,0 | в городской местности |
| кишлоқ жойларида | 447,2 | 468,5 | 41,3 | 41,8 | 48,8 | 51,2 | в сельской местности |
| 5-9 синф ўқувчилари | 1323,1 | 1394,2 | 58,1 | 57,7 | 48,7 | 51,3 | учащихся 5 – 9 классов |
| шаҳар жойларида | 697,5 | 751,9 | 58,3 | 58,0 | 48,1 | 51,9 | в городской местности |
| кишлоқ жойларида | 625,6 | 642,3 | 57,8 | 57,4 | 49,3 | 50,7 | в сельской местности |

Давоми

Продолжение

| | Минг киши | | Жамига нисбатан, фоизда | | Жинси буйича тақсимланиши, фоизда | | |
|---|---------------|--------------|-------------------------|--------------|-----------------------------------|-------------|---|
| | Тысяч человек | | В % к итогу | | Распределение по полу, в % | | |
| | женщины | мужчины | женщины | мужчины | женщины | мужчины | |
| | женщины | мужчины | женщины | мужчины | женщины | мужчины | |
| 10-11 синф ўқувчилари | 10,0 | 9,3 | 0,4 | 0,4 | 51,8 | 48,2 | учащихся 10 – 11 классов |
| шаҳар жойларида | 1,7 | 1,5 | 0,1 | 0,1 | 53,1 | 46,9 | в городской местности |
| кишлоқ жойларида | 8,3 | 7,8 | 0,8 | 0,7 | 51,6 | 48,4 | в сельской местности |
| жисмоний ёки психик ривожланишида нуқсонли бўлган болалар учун мактаб ва синфлардаги ўқувчилар | 7,1 | 12,0 | 0,3 | 0,5 | 37,2 | 62,8 | учащихся школ и классов для детей с отклонениями в физическом или психическом развитии |
| шаҳар жойларида | 6,5 | 10,8 | 0,5 | 0,8 | 37,6 | 62,4 | в городской местности |
| кишлоқ жойларида | 0,6 | 1,2 | 0,1 | 0,1 | 33,3 | 66,7 | в сельской местности |
| Жами ўқитувчилар (ўриндошларсиз) | 292,6 | 127,8 | 100,0 | 100,0 | 69,6 | 30,4 | Всего учителей (без совместителей) |
| шаҳар жойларида | 146,2 | 45,3 | 50,0 | 35,4 | 76,3 | 23,7 | в городской местности |
| кишлоқ жойларида | 146,4 | 82,5 | 50,0 | 64,6 | 63,9 | 36,7 | в сельской местности |

**Умумтаълим муассасалари ўқувчиларининг
синф гуруҳлари бўйича тақсимланиши ва ўқитувчилар сони
(2011/2012 ўқув йили бошига)**

**Распределение учащихся общеобразовательных учреждений
по группам классов и численность учителей
(на начало 2011/2012 учебного года)**

| | <i>Минг киши</i> | | <i>Жамига нисбатан, фоизда</i> | | <i>Жинси бўйича тақсимланиши, фоизда</i> | | |
|----------------------------|----------------------|-----------------|--------------------------------|-----------------|--|-----------------|-------------------------------|
| | <i>Тысяч человек</i> | | <i>В % к итогу</i> | | <i>Распределение по полу, в %</i> | | |
| | <i>аёллар</i> | <i>эркаклар</i> | <i>аёллар</i> | <i>эркаклар</i> | <i>аёллар</i> | <i>эркаклар</i> | |
| | <i>женщины</i> | <i>мужчины</i> | <i>женщины</i> | <i>мужчины</i> | <i>женщины</i> | <i>мужчины</i> | |
| Жами ўқувчилар | 2223,1 | 2356,3 | 100,0 | 100,0 | 48,5 | 51,5 | Всего учащихся |
| шаҳар жойларида | 1169,1 | 1268,6 | 100,0 | 100,0 | 48,0 | 52,0 | в городской местности |
| кишлоқ жойларида | 1053,9 | 1087,7 | 100,0 | 100,0 | 49,2 | 50,8 | в сельской местности |
| шу жумладан: | | | | | | | в том числе |
| 1-4 синф ўқувчилари | 942,8 | 1004,3 | 42,4 | 42,6 | 48,4 | 51,6 | учащихся 1 – 4 классов |
| шаҳар жойларида | 494,6 | 536,2 | 42,3 | 42,3 | 48,0 | 52,0 | в городской местности |
| кишлоқ жойларида | 448,2 | 468,1 | 42,5 | 43,0 | 48,9 | 51,1 | в сельской местности |
| 5-9 синф ўқувчилари | 1266,6 | 1334,0 | 57,0 | 56,6 | 48,7 | 51,3 | учащихся 5 – 9 классов |
| шаҳар жойларида | 667,1 | 720,6 | 57,1 | 56,8 | 48,1 | 51,9 | в городской местности |
| кишлоқ жойларида | 599,5 | 613,4 | 56,9 | 56,4 | 49,4 | 50,6 | в сельской местности |

Давоми

Продолжение

| | Минг киши | | Жамига нисбатан, фоизда | | Жинси буйича тақсимланиши, фоизда | | |
|--|---------------|--------------|-------------------------|--------------|-----------------------------------|-------------|---|
| | Тысяч человек | | В % к итогу | | Распределение по полу, в % | | |
| | аёллар | эркаклар | аёллар | эркаклар | аёллар | эркаклар | |
| | женщины | мужчины | женщины | мужчины | женщины | мужчины | |
| 10-11 синф ўқувчилари | 6,6 | 6,0 | 0,3 | 0,3 | 52,3 | 47,7 | учащихся 10 – 11 классов |
| шаҳар жойларида | 1,0 | 1,0 | 0,1 | 0,1 | 49,4 | 50,6 | в городской местности |
| кишлоқ жойларида | 5,6 | 5,0 | 0,5 | 0,5 | 52,9 | 47,1 | в сельской местности |
| жисмоний ёки психик ривожланишида нуқсонли болалар учун мактаб ва синфлардаги ўқувчилар | 7,0 | 12,0 | 0,3 | 0,5 | 36,9 | 63,1 | учащихся школ и классов для детей с отклонениями в физическом или психическом развитии |
| шаҳар жойларида | 6,4 | 10,8 | 0,6 | 0,9 | 37,4 | 62,6 | в городской местности |
| кишлоқ жойларида | 0,6 | 1,2 | 0,1 | 0,1 | 32,3 | 67,7 | в сельской местности |
| Жами ўқитувчилар (ўриндошларсиз) | 284,5 | 123,7 | 100,0 | 100,0 | 69,7 | 30,3 | Всего учителей (без совместителей) |
| шаҳар жойларида | 143,0 | 43,0 | 50,2 | 34,8 | 76,9 | 23,1 | в городской местности |
| кишлоқ жойларида | 141,6 | 80,7 | 49,8 | 65,2 | 63,7 | 36,3 | в сельской местности |

**Умумтаълим муассасалари ўқувчиларининг
синф гуруҳлари бўйича тақсимланиши ва ўқитувчилар сони
(2012/2013 ўқув йили бошига)**

**Распределение учащихся общеобразовательных учреждений
по группам классов и численность учителей
(на начало 2012/2013 учебного года)**

| | Минг киши | | Жамига нисбатан, фоизда | | Жинси бўйича тақсимланиши, фоизда | | |
|--------------------------------|------------------|---------------|-------------------------------|---------------|---|---------------|-----------------------------------|
| | Тысяч человек | | В % к итогу | | Распределение по полу, в % | | |
| | аёллар | эркак- лар | аёллар | эркак- лар | аёллар | эркак- лар | |
| | жен- щины | муж- чины | жен- щины | муж- чины | жен- щины | муж- чины | |
| Жами ўқувчилар | 2179,1 | 2311,9 | 100,0 | 100,0 | 48,5 | 51,5 | Всего учащихся |
| шаҳар жойларида | 1155,0 | 1257,0 | 100,0 | 100,0 | 47,9 | 52,1 | в городской местности |
| кишлоқ жойларида | 1024,0 | 1054,9 | 100,0 | 100,0 | 49,3 | 50,7 | в сельской местности |
| шу жумладан: | | | | | | | в том числе |
| 1-4 синф ўқувчилари | 955,7 | 1017,4 | 43,9 | 44,0 | 48,4 | 51,6 | учащихся 1 – 4 классов |
| шаҳар жойларида | 507,1 | 550,2 | 43,9 | 43,8 | 48,0 | 52,0 | в городской местности |
| кишлоқ жойларида | 448,5 | 467,2 | 43,8 | 44,3 | 49,0 | 51,0 | в сельской местности |
| 5-9 синф ўқувчилари | 1214,2 | 1281,1 | 55,7 | 55,4 | 48,7 | 51,3 | учащихся 5 – 9 классов |
| шаҳар жойларида | 641,2 | 696,1 | 55,5 | 55,4 | 47,9 | 52,1 | в городской местности |
| кишлоқ жойларида | 573,0 | 584,9 | 56,0 | 55,5 | 49,5 | 50,5 | в сельской местности |

Давоми

Продолжение

| | Минг киши | | Жамига нисбатан, фоизда | | Жинси буйича тақсимланиши, фоизда | | |
|--|------------------------|-------------------------------|-------------------------|-------------------------------|-----------------------------------|-------------------------------|---|
| | Тысяч человек | | В % к итогу | | Распределение по полу, в % | | |
| | аёллар жен- щины | эркак- лар муж- чины | аёллар жен- щины | эркак- лар муж- чины | аёллар жен- щины | эркак- лар муж- чины | |
| 10-11 синф ўқувчилари | 2,2 | 1,8 | 0,1 | 0,1 | 55,5 | 44,5 | учащихся 10 – 11 классов |
| шаҳар жойларида | 0,3 | 0,3 | 0,03 | 0,02 | 54,7 | 45,3 | в городской местности |
| қишлоқ жойларида | 1,9 | 1,5 | 0,2 | 0,1 | 55,7 | 44,3 | в сельской местности |
| жисмоний ёки психик ривожланишида нуқсонли болалар учун мактаб ва синфлардаги ўқувчилар | 6,9 | 11,6 | 0,3 | 0,5 | 37,4 | 62,6 | учащихся школ и классов для детей с отклонениями в физическом или психическом развитии |
| шаҳар жойларида | 6,4 | 10,4 | 0,6 | 0,8 | 38,0 | 62,0 | в городской местности |
| қишлоқ жойларида | 0,6 | 1,2 | 0,1 | 0,1 | 32,2 | 67,8 | в сельской местности |
| Жами ўқитувчилар (ўриндошларсиз) | 277,1 | 117,9 | 100,0 | 100,0 | 70,2 | 29,8 | Всего учителей (без совместителей) |
| шаҳар жойларида | 139,6 | 40,3 | 50,4 | 34,2 | 77,6 | 22,4 | в городской местности |
| қишлоқ жойларида | 137,5 | 77,6 | 49,6 | 65,8 | 63,9 | 36,1 | в сельской местности |

**Умумтаълим муассасалари ўқувчиларининг
синф гуруҳлари бўйича тақсимланиши ва ўқитувчилар сони
(2013/2014 ўқув йили бошига)**

**Распределение учащихся общеобразовательных учреждений
по группам классов и численность учителей
(на начало 2013/2014 учебного года)**

| | <i>Минг киши</i> | | <i>Жамига нисбатан, фоизда</i> | | <i>Жинси бўйича тақсимланиши, фоизда</i> | | |
|----------------------------|----------------------|-----------------|--------------------------------|-----------------|--|-----------------|-------------------------------|
| | <i>Тысяч человек</i> | | <i>В % к итогу</i> | | <i>Распределение по полу, в %</i> | | |
| | <i>аёллар</i> | <i>эркаклар</i> | <i>аёллар</i> | <i>эркаклар</i> | <i>аёллар</i> | <i>эркаклар</i> | |
| | <i>женщины</i> | <i>мужчины</i> | <i>женщины</i> | <i>мужчины</i> | <i>женщины</i> | <i>мужчины</i> | |
| Жами ўқувчилар | 2176,0 | 2313,7 | 100,0 | 100,0 | 48,5 | 51,5 | Всего учащихся |
| шаҳар жойларида | 1128,2 | 1233,8 | 100,0 | 100,0 | 47,8 | 52,2 | в городской местности |
| кишлоқ жойларида | 1047,8 | 1079,9 | 100,0 | 100,0 | 49,2 | 50,8 | в сельской местности |
| шу жумладан: | | | | | | | в том числе |
| 1-4 синф ўқувчилари | 981,0 | 1044,2 | 45,1 | 45,1 | 48,4 | 51,6 | учащихся 1 – 4 классов |
| шаҳар жойларида | 511,6 | 555,0 | 45,3 | 45,0 | 48,0 | 52,0 | в городской местности |
| кишлоқ жойларида | 469,5 | 489,2 | 44,8 | 45,3 | 49,0 | 51,0 | в сельской местности |
| 5-9 синф ўқувчилари | 1187,7 | 1257,6 | 54,6 | 54,4 | 48,6 | 51,4 | учащихся 5 – 9 классов |
| шаҳар жойларида | 610,0 | 668,2 | 54,1 | 54,2 | 47,7 | 52,3 | в городской местности |
| кишлоқ жойларида | 577,7 | 589,4 | 55,1 | 54,6 | 49,5 | 50,5 | в сельской местности |

Давоми

Продолжение

| | Минг киши | | Жамига нисбатан, фоизда | | Жинси буйича тақсимланиши, фоизда | | |
|---|---------------|--------------|-------------------------|--------------|-----------------------------------|-------------|---|
| | Тысяч человек | | В % к итогу | | Распределение по полу, в % | | |
| | аёллар | эркаклар | аёллар | эркаклар | аёллар | эркаклар | |
| | женщины | мужчины | женщины | мужчины | женщины | мужчины | |
| 10-11 синф ўқувчилари | - | - | - | - | - | - | учащихся 10 – 11 классов |
| шаҳар жойларида | - | - | - | - | - | - | в городской местности |
| кишлоқ жойларида | - | - | - | - | - | - | в сельской местности |
| жисмоний ёки психик ривожланишида нуқсонли бўлган болалар учун мактаб ва синфлардаги ўқувчилар | 7,3 | 11,9 | 0,3 | 0,5 | 38,1 | 61,9 | учащихся школ и классов для детей с отклонениями в физическом или психическом развитии |
| шаҳар жойларида | 6,6 | 10,6 | 0,6 | 0,9 | 38,4 | 61,6 | в городской местности |
| кишлоқ жойларида | 0,7 | 1,3 | 0,1 | 0,1 | 34,9 | 65,1 | в сельской местности |
| Жами ўқитувчилар (ўриндошларсиз) | 264,4 | 126,7 | 100,0 | 100,0 | 67,6 | 32,4 | Всего учителей (без совместителей) |
| шаҳар жойларида | 132,4 | 42,3 | 50,1 | 33,4 | 75,8 | 24,2 | в городской местности |
| кишлоқ жойларида | 132,0 | 84,4 | 49,9 | 66,6 | 61,0 | 39,0 | в сельской местности |

Ўрта махсус, касб-хунар таълими муассасалари ўқувчиларининг
ўқитиш турлари бўйича тақсимланиши
(ўқув йили бошига)

Распределение учащихся средних специальных,
профессиональных образовательных учреждений
по видам обучения
(на начало учебного года)

| | 2010/2011 | | 2011/2012 | | |
|--|--|--------------------|-------------------|--------------------|---|
| | аёллар эженцин | эркаклар мужчин | аёллар эженцин | эркаклар мужчин | |
| | <i>Минг / Тысяч</i> | | | | |
| Жами ўқувчилар шу жумладан бўлимларда: | 787,0 | 836,0 | 831,8 | 880,1 | Всего учащихся в том числе отделений: |
| кундузги | 773,7 | 824,0 | 825,5 | 873,7 | дневных |
| кечки | 0,2 | 0,5 | 0,1 | 0,3 | вечерних |
| сиртки | 13,2 | 11,5 | 6,2 | 6,1 | заочных |
| 10 000 аҳолига тўғри келадиган ўқувчилар, киши | 541 | 574 | 563 | 595 | На 10 000 населения приходилось уча- щихся, человек |
| | <i>Жамига нисбатан, фоизда</i> | | | | |
| | <i>В % к итогу</i> | | | | |
| Жами ўқувчилар шу жумладан бўлимларда: | 100,0 | 100,0 | 100,0 | 100,0 | Всего учащихся в том числе отделений: |
| кундузги | 98,3 | 98,6 | 99,2 | 99,3 | дневных |
| кечки | 0,0 | 0,0 | 0,0 | 0,0 | вечерних |
| сиртки | 1,7 | 1,4 | 0,8 | 0,7 | заочных |
| | <i>Жинси бўйича тақсимланиши, фоизда</i> | | | | |
| | <i>Распределение по полу, в %</i> | | | | |
| Жами ўқувчилар шу жумладан бўлимларда: | 48,5 | 51,5 | 48,6 | 51,4 | Всего учащихся в том числе отделений: |
| кундузги | 48,4 | 51,6 | 48,6 | 51,4 | дневных |
| кечки | 25,1 | 74,9 | 27,3 | 72,7 | вечерних |
| сиртки | 53,4 | 46,6 | 50,4 | 49,6 | заочных |

Давоми

Продолжение

| | 2012/2013 | | 2013/2014 | | |
|--|--|--------------------|------------------|--------------------|---|
| | аёллар женщин | эркаклар мужчин | аёллар женщин | эркаклар мужчин | |
| | <i>Минг / Тысяч</i> | | | | |
| Жами ўқувчилар | 819,1 | 866,9 | 792,0 | 834,9 | Всего учащихся |
| шу жумладан бўлимларда: | | | | | в том числе отделений: |
| кундузги | 819,1 | 866,9 | 792,0 | 834,9 | дневных |
| кечки | 0,0 | 0,0 | - | - | вечерних |
| сиртки | 0,0 | 0,0 | - | - | заочных |
| 10 000 аҳолига тўғри келадиган ўқувчилар, киши | 547 | 577 | 521 | 546 | На 10 000 населения приходилось уча- щихся, человек |
| | <i>Жамига нисбатан, фоизда</i> | | | | |
| | <i>В % к итогу</i> | | | | |
| Жами ўқувчилар | 100,0 | 100,0 | 100,0 | 100,0 | Всего учащихся |
| шу жумладан бўлимларда: | | | | | в том числе отделений: |
| кундузги | 100,0 | 100,0 | 100,0 | 100,0 | дневных |
| кечки | - | - | - | - | вечерних |
| сиртки | 0,0 | 0,0 | - | - | заочных |
| | <i>Жинси бўйича тақсимланиши, фоизда</i> | | | | |
| | <i>Распределение по полу, в %</i> | | | | |
| Жами ўқувчилар | 48,6 | 51,4 | 48,7 | 51,3 | Всего учащихся |
| шу жумладан бўлимларда: | | | | | в том числе отделений: |
| кундузги | 48,6 | 51,4 | 48,7 | 51,3 | дневных |
| кечки | - | - | - | - | вечерних |
| сиртки | 25,0 | 75,0 | - | - | заочных |

Урта махсус, касб-хунар таълими муассасаларида жинси ва таълим турлари бўйича қабул (ўқув йили бошига)

Прием в средние специальные, профессиональные образовательные учреждения по полу и видам обучения (на начало учебного года)

| | 2010/2011 | | 2011/2012 | | |
|-------------------------|--|--------------|--------------|--------------|------------------------|
| | аёллар | эркаклар | аёллар | эркаклар | |
| | женщин | мужчин | женщин | мужчин | |
| | <i>Минг / Тысяч</i> | | | | |
| Жами ўқувчилар | 276,1 | 294,7 | 277,2 | 296,7 | Всего учащихся |
| шу жумладан бўлимларда: | | | | | в том числе отделений: |
| кундузги | 276,1 | 294,7 | 277,2 | 296,7 | дневных |
| кечки | - | - | - | - | вечерних |
| сиртки | - | - | - | - | заочных |
| | <i>Жамига нисбатан, фоизда</i> | | | | |
| | <i>В % к итогу</i> | | | | |
| Жами ўқувчилар | 100,0 | 100,0 | 100,0 | 100,0 | Всего учащихся |
| шу жумладан бўлимларда: | | | | | в том числе отделений: |
| кундузги | 100,0 | 100,0 | 100,0 | 100,0 | дневных |
| кечки | - | - | - | - | вечерних |
| сиртки | - | - | - | - | заочных |
| | <i>Жинси бўйича тақсимланиши, фоизда</i> | | | | |
| | <i>Распределение по полу, в %</i> | | | | |
| Жами ўқувчилар | 48,4 | 51,6 | 48,3 | 51,7 | Всего учащихся |
| шу жумладан бўлимларда: | | | | | в том числе отделений: |
| кундузги | 48,4 | 51,6 | 48,3 | 51,7 | дневных |
| кечки | - | - | - | - | вечерних |
| сиртки | - | - | - | - | заочных |

Давоми

Продолжение

| | 2012/2013 | | 2013/2014 | | |
|----------------------------|--|--------------------|------------------|--------------------|---------------------------|
| | аёллар женщин | эркаклар мужчин | аёллар женщин | эркаклар мужчин | |
| | <i>Минг / Тысяч</i> | | | | |
| Жами ўқувчилар | 268,9 | 284,9 | 260,9 | 272,9 | Всего учащихся |
| шу жумладан бўлимларда: | | | | | в том числе отделений: |
| кундузги | 268,9 | 284,9 | 260,9 | 272,9 | дневных |
| кечки | - | - | - | - | вечерних |
| сиртки | - | - | - | - | заочных |
| | <i>Жамига нисбатан, фоизда</i> | | | | |
| | <i>В % к итогу</i> | | | | |
| Жами ўқувчилар | 100,0 | 100,0 | 100,0 | 100,0 | Всего учащихся |
| шу жумладан бўлимларда: | | | | | в том числе отделений: |
| кундузги | 100,0 | 100,0 | 100,0 | 100,0 | дневных |
| кечки | - | - | - | - | вечерних |
| сиртки | - | - | - | - | заочных |
| | <i>Жинси бўйича тақсимланиши, фоизда</i> | | | | |
| | <i>Распределение по полу, в %</i> | | | | |
| Жами ўқувчилар | 48,6 | 51,4 | 48,9 | 51,1 | Всего учащихся |
| шу жумладан бўлимларда: | | | | | в том числе отделений: |
| кундузги | 48,6 | 51,4 | 48,9 | 51,1 | дневных |
| кечки | - | - | - | - | вечерних |
| сиртки | - | - | - | - | заочных |

Ўрта махсус, касб-хунар таълими муассасаларини жинси ва таълим турлари бўйича битирувчилар

Выпускники средних специальных, профессиональных образовательных учреждений по полу и видам обучения

| | 2010/2011 | | 2011/2012 | | |
|--|--|--------------------|------------------|--------------------|---|
| | аёллар женщин | эркаклар мужчин | аёллар женщин | эркаклар мужчин | |
| | <i>Минг / Тысяч</i> | | | | |
| Жами ўқувчилар | 223,3 | 222,3 | 231,2 | 243,3 | Всего учащихся |
| шу жумладан бўлимларда: | | | | | в том числе отделений: |
| кундузги | 217,9 | 219,4 | 223,2 | 236,4 | дневных |
| кечки | 0,1 | 0,2 | 0,1 | 0,2 | вечерних |
| сиртки | 5,3 | 2,7 | 7,9 | 6,7 | заочных |
| 10 000 аҳолига нисбатан битирган ўқувчилар | 156 | 156 | 158 | 166 | На 10 000 населе- ния выпущено учащихся |
| | <i>Жамига нисбатан, фоизда</i> | | | | |
| | <i>В % к итогу</i> | | | | |
| Жами ўқувчилар | 100,0 | 100,0 | 100,0 | 100,0 | Всего учащихся |
| шу жумладан бўлимларда: | | | | | в том числе отделений: |
| кундузги | 97,6 | 98,7 | 96,6 | 97,2 | дневных |
| кечки | 0,0 | 0,1 | 0,0 | 0,1 | вечерних |
| сиртки | 2,4 | 1,2 | 3,4 | 2,8 | заочных |
| | <i>Жинси бўйича тақсимланиши, фоизда</i> | | | | |
| | <i>Распределение по полу, в %</i> | | | | |
| Жами ўқувчилар | 50,1 | 49,9 | 48,7 | 51,3 | Всего учащихся |
| шу жумладан бўлимларда: | | | | | в том числе отделений: |
| кундузги | 49,8 | 50,2 | 48,6 | 51,4 | дневных |
| кечки | 22,9 | 77,1 | 22,5 | 77,5 | вечерних |
| сиртки | 66,1 | 33,9 | 54,1 | 45,9 | заочных |

Давоми

Продолжение

| | 2012/2013 | | 2013/2014 | | |
|--|--|--------------------|------------------|--------------------|---|
| | аёллар женщин | эркаклар мужчин | аёллар женщин | эркаклар мужчин | |
| | <i>Минг / Тысяч</i> | | | | |
| Жами ўқувчилар | 270,2 | 285,0 | 264,8 | 275,0 | Всего учащихся |
| шу жумладан бўлимларда: | | | | | в том числе отделений: |
| кундузги | 264,4 | 279,0 | 264,8 | 275,0 | дневных |
| кечки | 0,1 | 0,3 | - | - | вечерних |
| сиртки | 5,6 | 5,7 | - | - | заочных |
| 10 000 аҳолига нисба- тан битирган ўқувчилар | 182 | 191 | 175 | 182 | На 10 000 населе- ния выпущено учащихся |
| | <i>Жамига нисбатан, фоизда</i> | | | | |
| | <i>В % к итогу</i> | | | | |
| Жами ўқувчилар | 100,0 | 100,0 | 100,0 | 100,0 | Всего учащихся |
| шу жумладан бўлимларда: | | | | | в том числе отделений: |
| кундузги | 97,9 | 97,9 | 100,0 | 100,0 | дневных |
| кечки | 0,0 | 0,1 | - | - | вечерних |
| сиртки | 2,1 | 2,0 | - | - | заочных |
| | <i>Жинси буйича тақсимланиши, фоизда</i> | | | | |
| | <i>Распределение по полу, в %</i> | | | | |
| Жами ўқувчилар | 48,7 | 51,3 | 49,1 | 50,9 | Всего учащихся |
| шу жумладан бўлимларда: | | | | | в том числе отделений: |
| кундузги | 48,7 | 51,3 | 49,1 | 50,9 | дневных |
| кечки | 27,3 | 72,7 | - | - | вечерних |
| сиртки | 49,8 | 50,2 | - | - | заочных |

2013/2014 ўқув йили бошига ўрта махсус, касб-хунар таълим муассасаларининг тармоқлар йўналишлари бўйича ўқувчилари ¹⁾

Учащиеся средних специальных, профессиональных образовательных учреждений по отраслевой специализации на начало 2013/2014 учебного года ¹⁾

| | Аёллар | Эркактлар | |
|---|--------------|-----------|--------------------------------------|
| | Женщины | Мужчины | |
| | Минг / Тысяч | | |
| Жами | 744,4 | 770,6 | Всего |
| шу жумладан ¹⁾ | | | в том числе: |
| маориф | 99,8 | 40,2 | просвещение |
| согликни сақлаш, жисмоний тарбия ва спорт | 103,5 | 32,8 | здравоохранение, физкультура и спорт |
| саноат ва қурилиш | 142,0 | 194,1 | промышленность и строительство |
| кишлоқ хўжалиги | 128,9 | 183,1 | сельское хозяйство |
| транспорт ва алоқа | 43,9 | 94,3 | транспорт и связь |
| иқтисодиёт ва ҳуқуқ | 107,5 | 111,0 | экономика и право |
| санъат ва кинематография | 15,9 | 14,6 | искусство и кинематография |
| хизматлар соҳаси | 102,9 | 100,6 | сфера услуг |

¹⁾ Академик лицей ўқувчиларисиз / Без учащихся академических лицеев

Давоми

Продолжение

| | Аёллар Женщины | Эркаклар Мужчины | |
|---|-------------------|---------------------|--------------------------------------|
| <i>Жамига нисбатан, фоизда</i> | | | |
| <i>В % к итогу</i> | | | |
| Жами | 100,0 | 100,0 | Всего |
| шу жумладан: | | | в том числе: |
| маориф | 13,4 | 5,2 | просвещение |
| соғлиқни сақлаш, жисмоний тарбия ва спорт | 13,9 | 4,3 | здравоохранение, физкультура и спорт |
| саноат ва қурилиш | 19,1 | 25,2 | промышленность и строительство |
| қишлоқ хўжалиғи | 17,3 | 23,8 | сельское хозяйство |
| транспорт ва алоқа | 5,9 | 12,2 | транспорт и связь |
| иқтисодиёт ва ҳуқуқ | 14,4 | 14,4 | экономика и право |
| санъат ва кинематография | 2,1 | 1,9 | искусство и кинематография |
| хизматлар соҳаси | 13,8 | 13,0 | сфера услуг |

Цавоми

Продолжение

| | Аёллар Женщины | Эркаклар Мужчины | |
|--|-------------------|---------------------|--|
|--|-------------------|---------------------|--|

Жинси буйича тақсимланиши, фоизда

Распределение по полу, %

| Жами | 49,1 | 50,9 | Всего |
|---|------|------|--------------------------------------|
| шу жумладан: | | | в том числе: |
| маориф | 71,3 | 28,7 | просвещение |
| соғлиқни сақлаш, жисмоний тарбия ва спорт | 75,9 | 24,1 | здравоохранение, физкультура и спорт |
| саноат ва қурилиш | 42,3 | 57,7 | промышленность и строительство |
| кишлоқ хўжалиги | 41,3 | 58,7 | сельское хозяйство |
| транспорт ва алоқа | 31,8 | 68,2 | транспорт и связь |
| иқтисодиёт ва ҳуқуқ | 49,2 | 50,8 | экономика и право |
| санъат ва кинематография | 52,2 | 47,8 | искусство и кинематография |
| хизматлар соҳаси | 50,6 | 49,4 | сфера услуг |

2010/2011 уқув йили бошига хуудлар буйича урта махсус,
касб-хунар таълими муассасалари уқувчилари сони

Численность учащихся средних специальных, профессиональных
образовательных учреждений по регионам
на начало 2010/2011 учебного года

| | Сони, минг киши | | Жинси буйича тақсимланиши, фоизда | | |
|---------------------------------|-------------------------------|---------------------|---|---------------------|------------------------------|
| | Численность, тысяч человек | | Распределение по полу, % | | |
| | аёллар женщины | эркаклар мужчины | аёллар женщины | эркаклар мужчины | |
| Ўзбекистон Республикаси | 787,0 | 836,0 | 48,5 | 51,5 | Республика Узбекистан |
| Қорақалпоғистон Республикаси | 46,1 | 48,2 | 48,9 | 51,1 | Республика Каракалпакстан |
| вилоятлар: | | | | | области: |
| Андижон | 72,2 | 75,4 | 48,9 | 51,1 | Андижанская |
| Бухоро | 42,6 | 44,5 | 48,9 | 51,1 | Бухарская |
| Жиззах | 31,0 | 30,7 | 50,3 | 49,7 | Джизакская |
| Қашқадарё | 66,9 | 72,3 | 48,1 | 51,9 | Кашкадарьинская |
| Навойй | 28,6 | 29,6 | 49,1 | 50,9 | Навоййская |
| Наманган | 69,7 | 71,8 | 49,3 | 50,7 | Наманганская |
| Самарқанд | 92,2 | 96,1 | 49,0 | 51,0 | Самаркандская |
| Сурхондарё | 61,2 | 64,6 | 48,7 | 51,3 | Сурхандарьинская |
| Сирдарё | 20,3 | 21,3 | 48,8 | 51,2 | Сырдарьинская |
| Тошкент | 53,5 | 62,2 | 46,3 | 53,7 | Ташкентская |
| Фарғона | 88,1 | 92,5 | 48,8 | 51,2 | Ферганская |
| Хоразм | 45,9 | 47,9 | 48,9 | 51,1 | Хорезмская |
| Тошкент ш. | 68,8 | 79,1 | 46,5 | 53,5 | г.Ташкент |

**2011/2012 ўқув йили бошига ҳудудлар бўйича ўрта махсус,
касб-хунар таълими муассасалари ўқувчилари сони**

**Численность учащихся средних специальных, профессиональных
образовательных учреждений по регионам
на начало 2011/2012 учебного года**

| | Сони, минг киши | | Жинси бўйича тақсимланиши, фоизда | | |
|------------------------------------|-------------------------------|---------------------|---|---------------------|----------------------------------|
| | Численность, тысяч человек | | Распределение по полу, % | | |
| | аёллар женщины | эркаклар мужчины | аёллар женщины | эркаклар мужчины | |
| Ўзбекистон Республикаси | 831,8 | 880,1 | 48,6 | 51,4 | Республика Узбекистан |
| Қорақалпоғистон Республикаси | 44,0 | 45,8 | 49,0 | 51,0 | Республика Қарақалпақстан |
| вилоятлар: | | | | | области: |
| Андижон | 76,2 | 81,1 | 48,4 | 51,6 | Андижанская |
| Бухоро | 44,9 | 46,2 | 49,3 | 50,7 | Бухарская |
| Жиззах | 31,8 | 32,7 | 49,3 | 50,7 | Джизакская |
| Қашқадарё | 70,3 | 77,4 | 47,6 | 52,4 | Қашқадарьинская |
| Навоий | 28,3 | 29,7 | 48,9 | 51,1 | Навоийская |
| Наманган | 71,7 | 75,3 | 48,8 | 51,2 | Наманганская |
| Самарқанд | 101,0 | 103,4 | 49,4 | 50,6 | Самарқандская |
| Сурхондарё | 69,7 | 72,2 | 49,1 | 50,9 | Сурхандарьинская |
| Сирдарё | 20,5 | 21,2 | 49,1 | 50,9 | Сырдарьинская |
| Тошкент | 59,8 | 67,0 | 47,1 | 52,9 | Ташкентская |
| Фаргона | 97,4 | 101,8 | 48,9 | 51,1 | Ферганская |
| Хоразм | 47,7 | 48,6 | 49,5 | 50,5 | Хорезмская |
| Тошкент ш. | 68,4 | 77,7 | 46,8 | 53,2 | г.Ташкент |

2012/2013 уқув йили бошига ҳудудлар бўйича урта махсус,
касб-хунар таълими муассасалари ўқувчилари сони

Численность учащихся средних специальных, профессиональных
образовательных учреждений по регионам
на начало 2012/2013 учебного года

| | Сони, минг киши | | Жинси бўйича тақсимланиши, фоизда | | |
|---------------------------------|-------------------------------|---------------------|---|---------------------|------------------------------|
| | Численность, тысяч человек | | Распределение по полу, % | | |
| | аёллар женщины | эркаклар мужчины | аёллар женщины | эркаклар мужчины | |
| Ўзбекистон Республикаси | 819,1 | 866,9 | 48,6 | 51,4 | Республика Узбекистан |
| Қорақалпоғистон Республикаси | 40,7 | 41,7 | 49,4 | 50,6 | Республика Каракалпакстан |
| вилоятлар: | | | | | области: |
| Андижон | 76,4 | 80,8 | 48,6 | 51,4 | Андижанская |
| Бухоро | 44,3 | 45,5 | 49,3 | 50,7 | Бухарская |
| Жиззах | 31,3 | 32,5 | 49,1 | 50,9 | Джизакская |
| Қашқадарё | 72,7 | 80,7 | 47,4 | 52,6 | Кашкадарьинская |
| Навоий | 26,0 | 27,1 | 49,0 | 51,0 | Навийская |
| Наманган | 71,1 | 74,7 | 48,8 | 51,2 | Наманганская |
| Самарқанд | 100,1 | 104,3 | 49,0 | 51,0 | Самаркандская |
| Сурхондарё | 70,1 | 72,3 | 49,2 | 50,8 | Сурхандарьинская |
| Сирдарё | 20,5 | 21,1 | 49,2 | 50,8 | Сырдарьинская |
| Тошкент | 59,8 | 65,4 | 47,7 | 52,3 | Ташкентская |
| Фарғона | 95,4 | 99,9 | 48,9 | 51,1 | Ферганская |
| Хоразм | 45,4 | 46,4 | 49,4 | 50,6 | Хорезмская |
| Тошкент ш. | 65,2 | 74,5 | 46,7 | 53,3 | г.Ташкент |

2013/2014 ўқув йили бошига ҳудудлар бўйича ўрта махсус,
касб-хунар таълими муассасалари ўқувчилари сони

Численность учащихся средних специальных, профессиональных
образовательных учреждений по регионам
на начало 2013/2014 учебного года

| | Сони, минг киши | | Жинси бўйича тақсимланиши, фоизда | | |
|---------------------------------|-------------------------------|---------------------|---|---------------------|------------------------------|
| | Численность, тысяч человек | | Распределение по полу, % | | |
| | аёллар женщины | эркаклар мужчины | аёллар женщины | эркаклар мужчины | |
| Ўзбекистон Республикаси | 792,0 | 834,9 | 48,7 | 51,3 | Республика Ўзбекистан |
| Қорақалпоғистон Республикаси | 39,3 | 40,6 | 49,1 | 50,9 | Республика Қарақалпақстан |
| вилоятлар: | | | | | области: |
| Андижон | 72,7 | 76,8 | 48,6 | 51,4 | Андижанская |
| Бухоро | 43,8 | 45,1 | 49,3 | 50,7 | Бухарская |
| Жиззах | 30,5 | 31,2 | 49,4 | 50,6 | Джизакская |
| Қашқадарё | 72,8 | 79,0 | 48,0 | 52,0 | Қашқадарьинская |
| Навоий | 23,4 | 24,1 | 49,3 | 50,7 | Навоийская |
| Наманган | 66,1 | 69,4 | 48,8 | 51,2 | Наманганская |
| Самарқанд | 96,1 | 100,4 | 48,9 | 51,1 | Самарқандская |
| Сурхондарё | 68,8 | 70,9 | 49,2 | 50,8 | Сурхандарьинская |
| Сирдарё | 19,7 | 20,3 | 49,2 | 50,8 | Сырдарьинская |
| Тошкент | 59,1 | 63,5 | 48,2 | 51,8 | Ташкентская |
| Фарғона | 92,7 | 97,5 | 48,7 | 51,3 | Ферганская |
| Хоразм | 44,0 | 44,2 | 49,9 | 50,1 | Хорезмская |
| Тошкент ш. | 63,0 | 71,8 | 46,7 | 53,3 | г. Ташкент |

Олий таълим муассасалари талабаларининг
ўқитиш турлари бўйича тақсимланиши
(ўқув йили бошига)

Распределение студентов высших образовательных учреждений
по видам обучения
(на начало учебного года)

| | 2010/2011 | | 2011/2012 | | |
|--|--|--------------------|------------------|--------------------|---|
| | аёллар женщин | эркаклар мужчин | аёллар женщин | эркаклар мужчин | |
| | <i>Минг / Тысяч</i> | | | | |
| Жами талабалар | 105,7 | 168,8 | 92,7 | 160,3 | Всего студентов |
| шу жумладан бўлимларда: | | | | | в том числе отделений: |
| кундузги | 101,8 | 166,9 | 92,6 | 160,1 | дневных |
| сиртки | 3,9 | 1,9 | 0,1 | 0,3 | заочных |
| 10 000 аҳолига тўғри келадиган талабалар, киши | 73 | 116 | 63 | 108 | На 10000 населения приходилось студентов, человек |
| | <i>Жамига нисбатан, фоизда</i> | | | | |
| | <i>В % к итогу</i> | | | | |
| Жами талабалар | 100,0 | 100,0 | 100,0 | 100,0 | Всего студентов |
| шу жумладан бўлимларда: | | | | | в том числе отделений: |
| кундузги | 96,3 | 98,9 | 99,9 | 99,8 | дневных |
| сиртки | 3,7 | 1,1 | 0,1 | 0,2 | заочных |
| | <i>Жинси бўйича тақсимланиши, фоизда</i> | | | | |
| | <i>Распределение по полу, в %</i> | | | | |
| Жами талабалар | 38,5 | 61,5 | 36,6 | 63,4 | Всего студентов |
| шу жумладан бўлимларда: | | | | | в том числе отделений: |
| кундузги | 37,9 | 62,1 | 36,6 | 63,4 | дневных |
| сиртки | 67,1 | 32,9 | 24,0 | 76,0 | заочных |

ТАЪЛИМ

Давоми

Продолжение

| | 2012/2013 | | 2013/2014 | | |
|--|-----------|----------|-----------|----------|---|
| | аёллар | эркаклар | аёллар | эркаклар | |
| | женщин | мужчин | женщин | мужчин | |
| <i>Минг / Тысяч</i> | | | | | |
| Жами талабалар | 94,2 | 164,2 | 96,6 | 162,7 | Всего студентов |
| шу жумладан булимларда: | | | | | в том числе отделений: |
| кундузги | 94,1 | 163,9 | 96,5 | 162,4 | дневных |
| сиртки | 0,1 | 0,3 | 0,1 | 0,3 | заочных |
| 10 000 аҳолига тўғри келадиган талабалар, киши | 63 | 109 | 64 | 106 | На 10000 населения приходилось студентов, человек |
| <i>Жамига нисбатан, фоизда</i> | | | | | |
| <i>В % к итогу</i> | | | | | |
| Жами талабалар | 100,0 | 100,0 | 100,0 | 100,0 | Всего студентов |
| шу жумладан булимларда: | | | | | в том числе отделений: |
| кундузги | 99,9 | 99,8 | 99,9 | 99,8 | дневных |
| сиртки | 0,1 | 0,2 | 0,1 | 0,2 | заочных |
| <i>Жинси бўйича тақсимланиши, фоизда</i> | | | | | |
| <i>Распределение по полу, в %</i> | | | | | |
| Жами талабалар | 36,5 | 63,5 | 37,3 | 62,7 | Всего студентов |
| шу жумладан булимларда: | | | | | в том числе отделений: |
| кундузги | 36,5 | 63,5 | 37,3 | 62,7 | дневных |
| сиртки | 22,4 | 77,6 | 28,7 | 71,3 | заочных |

Олий таълим муассасаларига жинси ва таълим турлари бўйича қабул
Прием в высшие образовательные учреждения по полу и видам обучения

| | 2010/2011 | | 2011/2012 | | |
|--|--------------------------------|----------------------------------|--------------------------------|----------------------------------|---------------------------|
| | <i>аёллар</i> <i>женщин</i> | <i>эркаклар</i> <i>мужчин</i> | <i>аёллар</i> <i>женщин</i> | <i>эркаклар</i> <i>мужчин</i> | |
| <i>Минг / Тысяч</i> | | | | | |
| Жами талабалар | 23,1 | 41,0 | 22,7 | 41,3 | Всего студентов |
| шу жумладан бўлимларда: | | | | | в том числе отделений: |
| кундузги | 23,1 | 40,9 | 22,7 | 41,2 | дневных |
| сиртки | 0,0 | 0,1 | 0,0 | 0,1 | заочных |
| <i>Жамига нисбатан, фоизда</i> | | | | | |
| <i>В % к итогу</i> | | | | | |
| Жами талабалар | 100,0 | 100,0 | 100,0 | 100,0 | Всего студентов |
| шу жумладан бўлимларда: | | | | | в том числе отделений: |
| кундузги | 99,8 | 99,8 | 99,9 | 99,8 | дневных |
| сиртки | 0,2 | 0,2 | 0,1 | 0,2 | заочных |
| <i>Жинси бўйича тақсимланиши, фоизда</i> | | | | | |
| <i>Распределение по полу, в %</i> | | | | | |
| Жами талабалар | 36,1 | 63,9 | 35,5 | 64,5 | Всего студентов |
| шу жумладан бўлимларда: | | | | | в том числе отделений: |
| кундузги | 36,1 | 63,9 | 35,5 | 64,5 | дневных |
| сиртки | 28,7 | 71,3 | 23,3 | 76,7 | заочных |

Даноми

Продолжение

| | 2012/2013 | | 2013/2014 | | |
|----------------------------|--|----------|-----------|----------|---------------------------|
| | аёллар | эркаклар | аёллар | эркаклар | |
| | женщин | мужчин | женщин | мужчин | |
| | <i>Минг / Тысяч</i> | | | | |
| Жами талабалар | 23,0 | 40,0 | 23,7 | 38,6 | Всего студентов |
| шу жумладан бўлимларда: | | | | | в том числе отделений: |
| кундузги | 23,0 | 39,9 | 23,6 | 38,6 | дневных |
| сиртки | 0,0 | 0,1 | 0,0 | 0,1 | заочных |
| | <i>Жамига нисбатан, фоизда</i> | | | | |
| | <i>В % к итогу</i> | | | | |
| Жами талабалар | 100,0 | 100,0 | 100,0 | 100,0 | Всего студентов |
| шу жумладан бўлимларда: | | | | | в том числе отделений: |
| кундузги | 99,8 | 99,8 | 99,8 | 99,8 | дневных |
| сиртки | 0,2 | 0,2 | 0,2 | 0,2 | заочных |
| | <i>Жинси бўйича тақсимланиши, фоизда</i> | | | | |
| | <i>Распределение по полу, в %</i> | | | | |
| Жами талабалар | 36,5 | 63,5 | 38,0 | 62,0 | Всего студентов |
| шу жумладан бўлимларда: | | | | | в том числе отделений: |
| кундузги | 36,5 | 63,5 | 38,0 | 62,0 | дневных |
| сиртки | 31,0 | 69,0 | 33,3 | 66,7 | заочных |

Олий таълим муассасаларини жинси ва таълим турлари бўйича
битирган мутахассислар
(минг киши)

Выпуск специалистов высшими
образовательными учреждениями по полу
и видам обучения
(тысяч человек)

| | 2010/2011 | | 2011/2012 | | |
|--|--|----------|-----------|----------|---|
| | аёллар | эркаклар | аёллар | эркаклар | |
| | женщин | мужчин | женщин | мужчин | |
| | <i>Минг киши / Тысяч человек</i> | | | | |
| Жами талабалар | 33,9 | 42,5 | 36,3 | 49,9 | Всего студентов |
| шу жумладан | | | | | в том числе |
| булимларда: | | | | | отделений: |
| кундузги | 28,0 | 40,0 | 33,0 | 48,6 | дневных |
| сиртки | 5,9 | 2,5 | 3,3 | 1,3 | заочных |
| 10 000 аҳолига нисба- тан битирган мутахас- сислар | 24 | 30 | 25 | 34 | На 10 000 населе- ния выпущено специалистов |
| | <i>Жамига нисбатан, фоизда</i> | | | | |
| | <i>В % к итогу</i> | | | | |
| Жами талабалар | 100,0 | 100,0 | 100,0 | 100,0 | Всего студентов |
| шу жумладан | | | | | в том числе |
| булимларда: | | | | | отделений: |
| кундузги | 82,5 | 94,1 | 90,9 | 97,3 | дневных |
| сиртки | 17,5 | 5,9 | 9,1 | 2,7 | заочных |
| | <i>Жинси бўйича тақсимланиши, фоизда</i> | | | | |
| | <i>Распределение по полу, в %</i> | | | | |
| Жами талабалар | 44,3 | 55,7 | 42,1 | 57,9 | Всего студентов |
| шу жумладан | | | | | в том числе |
| булимларда: | | | | | отделений: |
| кундузги | 41,1 | 58,9 | 40,5 | 59,5 | дневных |
| сиртки | 70,0 | 30,0 | 71,0 | 29,0 | заочных |

Цином

Продолжение

| | 2012/2013 | | 2013/2014 | | |
|--|------------------|--------------------|------------------|--------------------|---|
| | аёллар женщин | эркаклар мужчин | аёллар женщин | эркаклар мужчин | |
| <i>Минг киши / Тысяч человек</i> | | | | | |
| Жами талабалар | 23,2 | 37,7 | 21,1 | 42,0 | Всего студентов |
| шу жумладан бўлимларда: | | | | | в том числе отделений: |
| кундузги | 23,2 | 37,6 | 21,1 | 42,0 | дневных |
| сиртки | 0,0 | 0,1 | 0,0 | 0,0 | заочных |
| 10 000 аҳолига нисба- тан битирган мутахас- сислар | 16 | 25 | 14 | 28 | На 10 000 населе- ния выпущено специалистов |
| <i>Жамига нисбатан, фоизда</i> | | | | | |
| <i>В % к итогу</i> | | | | | |
| Жами талабалар | 100,0 | 100,0 | 100,0 | 100,0 | Всего студентов |
| шу жумладан бўлимларда: | | | | | в том числе отделений: |
| кундузги | 99,9 | 99,8 | 100,0 | 99,9 | дневных |
| сиртки | 0,1 | 0,2 | 0,0 | 0,1 | заочных |
| <i>Жинси бўйича тақсимланиши, фоизда</i> | | | | | |
| <i>Распределение по полу, в %</i> | | | | | |
| Жами талабалар | 38,1 | 61,9 | 33,4 | 66,6 | Всего студентов |
| шу жумладан бўлимларда: | | | | | в том числе отделений: |
| кундузги | 38,1 | 61,9 | 33,4 | 66,6 | дневных |
| сиртки | 27,0 | 73,0 | 7,9 | 92,1 | заочных |

ОБРАЗОВАНИЕ

**Талабаларнинг олий таълим муассасалари
тармоқ йўналишлари бўйича тақсимланиши
(ўқув йили бошига)**

**Распределение студентов высших
образовательных учреждений по отраслевой специализации
(на начало учебного года)**

| | 2010/2011 | | 2011/2012 | | |
|---|----------------------------------|--------------------|------------------|--------------------|--|
| | аёллар женщин | эркаклар мужчин | аёллар женщин | эркаклар мужчин | |
| | <i>Минг киши / Тысяч человек</i> | | | | |
| Жами | 105,7 | 168,8 | 92,7 | 160,3 | Всего |
| шу жумладан: | | | | | в том числе: |
| саноат ва қурилиш | 7,1 | 35,7 | 8,2 | 45,5 | промышленности и строительства |
| транспорт ва алоқа | 1,8 | 15,7 | 1,7 | 16,2 | транспорта и связи |
| қишлоқ хўжалиғи | 3,0 | 13,8 | 3,5 | 14,3 | сельского хозяйства |
| иқтисодиёт ва ҳуқуқ | 4,5 | 18,8 | 4,2 | 16,3 | экономики и права |
| соғлиқни сақлаш, жисмоний тарбия ва спорт | 11,2 | 14,3 | 10,1 | 14,7 | здравоохранения физкультуры и спорта |
| маориф | 76,7 | 68,5 | 62,8 | 50,5 | просвещение |
| санъат ва кинематография | 1,4 | 2,0 | 2,2 | 2,9 | искусства и кине матографии |

ТАЪЛИМ

Давоми

Продолжение

| | 2010/2011 | | 2011/2012 | | |
|---|-----------|----------|-----------|----------|---|
| | аёллар | эркаклар | аёллар | эркаклар | |
| | женщин | мужчин | женщин | мужчин | |
| Жамига нисбатан, фоизда | | | | | |
| В % к итогу | | | | | |
| Жами | 100,0 | 100,0 | 100,0 | 100,0 | Всего |
| шу жумладан: | | | | | в том числе: |
| саноат ва қурилиш | 6,7 | 21,2 | 8,8 | 28,4 | промышленности и строительства |
| транспорт ва алоқа | 1,7 | 9,3 | 1,9 | 10,1 | транспорта и связи |
| қишлоқ хўжалиғи | 2,8 | 8,2 | 3,8 | 8,9 | сельского хозяйства |
| иқтисодиёт ва ҳуқуқ | 4,3 | 11,1 | 4,5 | 10,1 | экономики и права |
| соғлиқни сақлаш, жисмоний тарбия ва спорт | 10,6 | 8,5 | 10,9 | 9,1 | здравоохранения, физкультуры и спорта |
| маориф | 72,6 | 40,5 | 67,8 | 31,5 | просвещение |
| санъат ва кинематография | 1,3 | 1,2 | 2,4 | 1,8 | искусства и кине- матографии |

| | 2010/2011 | | 2011/2012 | | |
|--|------------------|--------------------|------------------|--------------------|--|
| | аёллар женщин | эркаклар мужчин | аёллар женщин | эркаклар мужчин | |

Жинси буйича тақсимланиши, фоизда

Распределение по полу, в %

| | | | | | |
|---|------|------|------|------|---|
| Жами | 38,5 | 61,5 | 36,6 | 63,4 | Всего |
| шу жумладан: | | | | | в том числе: |
| саноат ва қурилиш | 16,5 | 83,5 | 15,2 | 84,8 | промышленности и строительства |
| транспорт ва алоқа | 10,4 | 89,6 | 9,6 | 90,4 | транспорта и связи |
| қишлоқ хўжалиги | 17,7 | 82,3 | 19,6 | 80,4 | сельского хозяйства |
| иқтисодиёт ва ҳуқуқ | 19,3 | 80,7 | 20,5 | 79,5 | экономики и права |
| соғлиқни сақлаш, жисмоний тарбия ва спорт | 43,8 | 56,2 | 40,8 | 59,2 | здравоохранения, физкультуры и спорта |
| маориф | 52,9 | 47,1 | 55,4 | 44,6 | просвещение |
| санъат ва кинематография | 41,5 | 58,5 | 43,3 | 56,7 | искусства и кине- матографии |

Давоми

Продолжение

| | 2012/2013 | | 2013/2014 | | |
|---|----------------------------------|--------------------|------------------|--------------------|---|
| | аёллар женщин | эркаклар мужчин | аёллар женщин | эркаклар мужчин | |
| | <i>Минг киши / Тысяч человек</i> | | | | |
| Жами | 94,2 | 164,2 | 96,6 | 162,7 | Всего |
| шу жумладан: | | | | | в том числе: |
| саноат ва қурилиш | 9,0 | 47,3 | 10,1 | 47,8 | промышленности и строительства |
| транспорт ва алоқа | 1,9 | 16,4 | 1,9 | 15,8 | транспорта и связи |
| кишлоқ хўжалиғи | 4,2 | 15,1 | 4,7 | 15,7 | сельского хозяйства |
| иқтисодиёт ва ҳуқуқ | 4,2 | 16,8 | 4,3 | 17,3 | экономики и права |
| соғлиқни сақлаш, жисмоний тарбия ва спорт | 9,9 | 15,0 | 10,1 | 14,8 | здравоохранения, физкультуры и спорта |
| маориф | 63,5 | 50,6 | 63,4 | 49,0 | просвещение |
| санъат ва кинематография | 1,6 | 3,0 | 2,1 | 2,3 | искусства и кине- матографии |

Давоми

Продолжение

| | 2012/2013 | | 2013/2014 | | |
|--|-----------|----------|-----------|----------|--|
| | аёллар | эркаклар | аёллар | эркаклар | |
| | женщин | мужчин | женщин | мужчин | |

Жамига нисбатан, фоизда

В % к итогу

| Жами | 100,0 | 100,0 | 100,0 | 100,0 | Всего |
|---|-------|-------|-------|-------|---|
| шу жумладан: | | | | | в том числе: |
| саноат ва курилиш | 9,5 | 28,8 | 10,4 | 29,4 | промышленности и строительства |
| транспорт ва алоқа | 2,0 | 10,0 | 2,0 | 9,7 | транспорта и связи |
| қишлоқ хужалиги | 4,4 | 9,2 | 4,9 | 9,7 | сельского хозяйства |
| иқтисодиёт ва ҳуқуқ | 4,4 | 10,2 | 4,5 | 10,6 | экономики и права |
| соғлиқни сақлаш, жисмоний тарбия ва спорт | 10,5 | 9,1 | 10,5 | 9,1 | здравоохранения, физкультуры и спорта |
| маориф | 67,5 | 30,8 | 65,6 | 30,1 | просвещение |
| санъат ва кинематография | 1,7 | 1,8 | 2,1 | 1,4 | искусства и кине- матографии |

Диломи

Продолжение

| | 2012/2013 | | 2013/2014 | | |
|---|-----------|----------|-----------|----------|---|
| | аёллар | эркаклар | аёллар | эркаклар | |
| | женщин | мужчин | женщин | мужчин | |
| <i>Жинси буйича тақсимланиши, фоизда</i> | | | | | |
| <i>Распределение по полу, в %</i> | | | | | |
| Жами | 36,5 | 63,5 | 37,3 | 62,7 | Всего |
| шу жумладан: | | | | | в том числе: |
| саноат ва қурилиш | 15,9 | 84,1 | 17,4 | 82,6 | промышленности и строительства |
| транспорт ва алоқа | 10,5 | 89,5 | 11,0 | 89,0 | транспорта и связи |
| қишлоқ хўжалиги | 21,6 | 78,4 | 23,1 | 76,9 | сельского хозяйства |
| иқтисодиёт ва ҳуқук | 19,9 | 80,1 | 20,1 | 79,9 | экономики и права |
| соғлиқни сақлаш, жисмоний тарбия ва спорт | 39,8 | 60,2 | 40,6 | 59,4 | здравоохранения, физкультуры и спорта |
| маориф | 55,7 | 44,3 | 56,4 | 43,6 | просвещение |
| санъат ва кинематография | 34,6 | 65,4 | 47,0 | 53,0 | искусства и кине- матографии |

2010/2011 ўқув йили бошига худудлар бўйича олий таълим муассасалари талабалари сони

Численность студентов высших образовательных учреждений по регионам на начало 2010/2011 учебного года

| | Сони, минг киши | | Жинси бўйича тақсимланиши, фоизда | | |
|---------------------------------|-------------------------------|---------------------|---|---------------------|------------------------------|
| | Численность, тысяч человек | | Распределение по полу, % | | |
| | аёллар женщины | эркаklar мужчины | аёллар женщины | эркаklar мужчины | |
| Ўзбекистон Республикаси | 105,7 | 168,8 | 38,5 | 61,5 | Республика Узбекистан |
| Қорақалпоғистон Республикаси | 9,0 | 7,9 | 53,3 | 46,7 | Республика Каракалпакстан |
| вилоятлар: | | | | | области: |
| Андижон | 7,0 | 8,5 | 45,3 | 54,7 | Андижанская |
| Бухоро | 6,1 | 8,3 | 42,2 | 57,8 | Бухарская |
| Жиззах | 3,2 | 5,4 | 37,3 | 62,7 | Джизакская |
| Қашқадарё | 4,6 | 7,0 | 39,4 | 60,6 | Қашқадарьинская |
| Навоий | 4,9 | 4,8 | 50,7 | 49,3 | Навоийская |
| Наманган | 4,9 | 7,6 | 39,1 | 60,9 | Наманганская |
| Самарқанд | 8,1 | 14,9 | 35,1 | 64,9 | Самаркандская |
| Сурхондарё | 2,8 | 4,2 | 40,2 | 59,8 | Сурхандарьинская |
| Сирдарё | 1,7 | 2,4 | 41,8 | 58,2 | Сырдарьинская |
| Тошкент | 4,2 | 7,8 | 34,9 | 65,1 | Ташкентская |
| Фаргона | 9,3 | 10,3 | 47,5 | 52,5 | Ферганская |
| Хоразм | 4,5 | 4,3 | 51,5 | 48,5 | Хорезмская |
| Тошкент ш. | 35,4 | 75,4 | 31,9 | 68,1 | г. Ташкент |

**2011/2012 ўқув йили бошига ҳудудлар бўйича олий таълим
муассасалари талабалари сони**

**Численность студентов высших образовательных учреждений
по регионам на начало 2011/2012 учебного года**

| | Сони, минг киши | | Жинси бўйича тақсимланиши, фоизда | | |
|---------------------------------|-------------------------------|---------------------|---|---------------------|------------------------------|
| | Численность, тысяч человек | | Распределение по полу, % | | |
| | аёллар женици- ны | эркаклар мужчины | аёллар женици- ны | эркаклар мужчины | |
| Ўзбекистон Республикаси | 92,7 | 160,3 | 36,6 | 63,4 | Республика Ўзбекистан |
| Қорақалпоғистон Республикаси | 7,9 | 7,6 | 51,1 | 48,9 | Республика Қарақалпақстан |
| вилоятлар: | | | | | области: |
| Андижон | 6,0 | 8,0 | 42,7 | 57,3 | Андижанская |
| Бухоро | 5,7 | 7,7 | 42,4 | 57,6 | Бухарская |
| Жиззах | 3,2 | 5,2 | 38,4 | 61,6 | Джизакская |
| Қашқадарё | 3,8 | 6,7 | 36,2 | 63,8 | Кашкадарьинская |
| Навоий | 4,2 | 4,3 | 49,4 | 50,6 | Навоийская |
| Наманган | 4,2 | 6,8 | 38,1 | 61,9 | Наманганская |
| Самарканд | 7,5 | 14,7 | 33,7 | 66,3 | Самаркандская |
| Сурхондарё | 2,6 | 3,8 | 40,6 | 59,4 | Сурхандарьинская |
| Сирдарё | 1,5 | 2,3 | 39,9 | 60,1 | Сырдарьинская |
| Тошкент | 3,3 | 7,1 | 31,4 | 68,6 | Ташкентская |
| Фарғона | 7,9 | 9,7 | 45,0 | 55,0 | Ферганская |
| Хоразм | 4,0 | 4,1 | 49,5 | 50,5 | Хорезмская |
| Тошкент ш. | 30,9 | 72,3 | 29,9 | 70,1 | г.Ташкент |

2012/2013 ўқув йили бошига ҳудудлар бўйича олий таълим муассасалари талабалари сони

Численность студентов высших образовательных учреждений по регионам на начало 2012/2013 учебного года

| | Сони, минг киши | | Жинси бўйича тақсимланиши, фоизда | | |
|---------------------------------|-------------------------------|---------------------|---|---------------------|------------------------------|
| | Численность, тысяч человек | | Распределение по полу, % | | |
| | аёллар женщины | эркаклар мужчины | аёллар женщины | эркаклар мужчины | |
| Ўзбекистон Республикаси | 94,2 | 164,2 | 36,5 | 63,5 | Республика Ўзбекистан |
| Қорақалпоғистон Республикаси | 8,0 | 7,9 | 50,1 | 49,9 | Республика Қарақалпақстан |
| вилоятлар: | | | | | области: |
| Андижон | 6,3 | 8,9 | 41,5 | 58,5 | Андижанская |
| Бухоро | 5,7 | 8,0 | 41,8 | 58,2 | Бухарская |
| Жиззах | 3,5 | 5,4 | 38,9 | 61,1 | Джизакская |
| Қашқадарё | 4,0 | 7,2 | 35,6 | 64,4 | Қашқадарьинская |
| Навоий | 4,3 | 4,1 | 51,6 | 48,4 | Навоийская |
| Наманган | 4,4 | 6,7 | 39,6 | 60,4 | Наманганская |
| Самарқанд | 7,8 | 15,5 | 33,6 | 66,4 | Самарқандская |
| Сурхондарё | 2,6 | 3,9 | 40,4 | 59,6 | Сурхандарьинская |
| Сирдарё | 1,5 | 2,4 | 38,7 | 61,3 | Сырдарьинская |
| Тошкент | 2,6 | 6,5 | 28,9 | 71,1 | Ташкентская |
| Фарғона | 8,1 | 10,0 | 44,8 | 55,2 | Ферганская |
| Хоразм | 4,1 | 4,2 | 49,3 | 50,7 | Хорезмская |
| Тошкент ш. | 31,2 | 73,5 | 29,8 | 70,2 | г.Ташкент |

2013/2014 уқув йили бошига хуудлар буйича олий таълим муассасалари талабалари сони

Численность студентов высших образовательных учреждений по регионам на начало 2013/2014 учебного года

| | Сони, минг киши | | Жинси буйича тақсимланиши, фоизда | | |
|---------------------------------|-------------------------------|---------------------|---|---------------------|------------------------------|
| | Численность, тысяч человек | | Распределение по полу, % | | |
| | аёллар женщи- ны | эркаклар мужчины | аёллар женщи- ны | эркаклар мужчины | |
| Ўзбекистон Республикаси | 96,6 | 162,7 | 37,3 | 62,7 | Республика Ўзбекистан |
| Қорақалпоғистон Республикаси | 8,0 | 8,0 | 49,9 | 50,1 | Республика Қарақалпақстан |
| вилоятлар: | | | | | области: |
| Андижон | 6,4 | 9,2 | 41,0 | 59,0 | Андижанская |
| Бухоро | 5,9 | 7,9 | 42,6 | 57,4 | Бухарская |
| Жиззах | 3,6 | 5,7 | 38,4 | 61,6 | Джизакская |
| Қашқадарё | 4,2 | 7,6 | 35,8 | 64,2 | Қашқадарьинская |
| Навоий | 4,4 | 3,7 | 54,8 | 45,2 | Навоийская |
| Наманган | 4,3 | 6,4 | 40,2 | 59,8 | Наманганская |
| Самарқанд | 8,3 | 16,0 | 34,2 | 65,8 | Самарқандская |
| Сурхондаре | 2,7 | 3,9 | 41,0 | 59,0 | Сурхандарьинская |
| Сирдаре | 1,5 | 2,3 | 39,7 | 60,3 | Сырдарьинская |
| Тошкент | 2,1 | 6,1 | 25,7 | 74,3 | Ташкентская |
| Фарғона | 8,4 | 10,1 | 45,3 | 54,7 | Ферганская |
| Хоразм | 4,2 | 4,1 | 50,4 | 49,6 | Хорезмская |
| Тошкент ш. | 32,6 | 71,5 | 31,3 | 68,7 | г.Ташкент |

**Катта илмий ходим-изланувчиларнинг жинси буйича сони,
қабули ва битирувчилари ¹⁾
(киши; йил охирига)**

**Численность, прием и выпуск старших научных
сотрудников-соискателей по полу ¹⁾
(человек, на конец года)**

| | 2010 | | 2011 | | 2012 | | 2013 | | |
|--|--------------------|----------------------|--------------------|----------------------|--------------------|----------------------|--------------------|----------------------|---|
| | аёл-лар жен-щин | эркак-лар муж-чин | аёл-лар жен-щин | эркак-лар муж-чин | аёл-лар жен-щин | эркак-лар муж-чин | аёл-лар жен-щин | эркак-лар муж-чин | |
| Катта илмий ходим-изланувчилар сони | 91 | 126 | 74 | 121 | 497 | 752 | 437 | 726 | Численность старших научных сотрудников-соискателей |
| Катта илмий ходим-изланувчилар институтига қабул қилиш | 23 | 47 | 28 | 45 | - | - | 154 | 325 | Прием в институты старших научных сотрудников-соискателей |
| Катта илмий ходим-изланувчилар институтини битирганлар | 28 | 34 | 35 | 49 | 46 | 73 | 156 | 289 | Выпускники институтов старших научных сотрудников-соискателей |

¹⁾ Ушбу ва кейинги ўринларда катта илмий ходим-изланувчилар тўғрисидаги маълумотлар 2012 йилдан бошлаб Ўзбекистон Республикаси Президентининг 2012 йил 24 июлдаги "Олий малакали илмий ва илмий-педагог кадрлар тайёрлаш ва аттестациядан ўтказиш тизимини янада такомиллаштириш тўғрисида"ги ПФ-4456 сонли Фармониغا асосан келтирилган. / Здесь и далее данные о старших научных сотрудниках-соискателях, начиная с 2012 года приведены в соответствии с Указом Президента Республики Узбекистан от 24.07.2012г. №УП-4456 "О дальнейшем совершенствовании системы подготовки и аттестации научных и научно-педагогических кадров высшей квалификации".

2013 йилда фан соҳалари ва жинси бўйича катта илмий
ходим-изланувчилар
(йил охирига)

Старшие научные сотрудники-соискатели по отраслям
наук и полу в 2013 году
(на конец года)

| | Жамига нисбатан, фоизда | | Жинси бўйича тақсимланиши, фоизда | | |
|--------------------------|----------------------------|----------|---|----------|------------------------------|
| | В % к итогу | | Распределение по полу, % | | |
| | аёллар | эркаклар | аёллар | эркаклар | |
| | женщины | мужчины | женщины | мужчины | |
| Физика - математика | 3,2 | 11,0 | 14,9 | 85,1 | Физико- математические |
| Кимё | 5,9 | 5,6 | 38,8 | 61,2 | Химические |
| Биология | 5,5 | 5,1 | 39,3 | 60,7 | Биологические |
| Геология- минералогия | 0,5 | 1,4 | 16,7 | 83,3 | Геолого- минералогические |
| Техника | 8,0 | 21,8 | 18,1 | 81,9 | Технические |
| Қишлоқ хўжалиги | 4,6 | 10,2 | 21,3 | 78,7 | Сельскохозяйст- венные |
| Тарих | 6,9 | 6,6 | 38,5 | 61,5 | Исторические |
| Иқтисодиёт | 7,3 | 10,6 | 29,4 | 70,6 | Экономические |
| Фалсафа | 1,1 | 1,7 | 29,4 | 70,6 | Философские |
| Филология | 19,5 | 6,6 | 63,9 | 36,1 | Филологические |
| География | 0,9 | 1,5 | 26,7 | 73,3 | Географические |
| Юридик | 2,1 | 1,1 | 52,9 | 47,1 | Юридические |
| Педагогика | 8,0 | 4,8 | 50,0 | 50,0 | Педагогические |
| Тиббиёт | 19,7 | 9,0 | 57,0 | 43,0 | Медицинские |
| Доришunosлик | 1,4 | 0,4 | 66,7 | 33,3 | Фармацевтические |
| Санъатшunosлик | 0,9 | 0,4 | 57,1 | 42,9 | Искусствоведение |
| Меъморчилик | 1,1 | 0,3 | 71,4 | 28,6 | Архитектура |
| Психология | 3,0 | 0,6 | 76,5 | 23,5 | Психологические |
| Бошқалар | 0,5 | 1,4 | 16,7 | 83,3 | Другие |
| Жами | | | | | Всего |
| фоизда | 100,0 | 100,0 | 37,6 | 62,4 | в процентах |
| киши | 437 | 726 | х | х | человек |

2013 йилда худудлар ва жинси бўйича
катта илмий ходим-изланувчилар
(йил охирига)

Старшие научные сотрудники-соискатели
по регионам и полу в 2013 году
(на конец года)

| | Сони, киши | | Жинси бўйича тақсимланиши, фоизда | | |
|------------------------------|----------------------|---------------------|-----------------------------------|---------------------|---------------------------|
| | Численность, человек | | Распределение по полу, в % | | |
| | аёллар женщины | эркаклар мужчины | аёллар женщины | эркаклар мужчины | |
| Ўзбекистон Республикаси | 437 | 726 | 37,6 | 62,4 | Республика Узбекистан |
| Қорақалпоғистон Республикаси | 12 | 18 | 40,0 | 60,0 | Республика Каракалпакстан |
| вилоятлар: | | | | | области: |
| Андижон | 8 | 16 | 33,3 | 66,7 | Андижанская |
| Бухоро | 16 | 14 | 53,3 | 46,7 | Бухарская |
| Жиззах | 3 | 9 | 25,0 | 75,0 | Джизакская |
| Қашқадарё | 2 | 17 | 10,5 | 89,5 | Қашқадарьинская |
| Навоий | 1 | 6 | 14,3 | 85,7 | Навоийская |
| Наманган | 4 | 10 | 28,6 | 71,4 | Наманганская |
| Самарқанд | 27 | 58 | 31,8 | 68,2 | Самарқандская |
| Сурхондарё | - | 5 | - | 100,0 | Сурхандарьинская |
| Сирдарё | 3 | 1 | 75,0 | 25,0 | Сырдарьинская |
| Тошкент | 12 | 73 | 14,1 | 85,9 | Ташкентская |
| Фарғона | 6 | 9 | 40,0 | 60,0 | Ферганская |
| Хоразм | 7 | 6 | 53,8 | 46,2 | Хорезмская |
| Тошкент ш. | 336 | 484 | 41,0 | 59,0 | г.Ташкент |

**Илмий тадқиқот ва тажриба-конструкторлик ишланмаларни
бажарган тадқиқотчи-мутахассисларнинг
жинси бўйича сони
(йил охирига)**

**Численность специалистов-исследователей,
выполнявших научно-исследовательские и опытно-
конструкторские разработки по полу
(на конец года)**

| | 2010 | | 2011 | | 2012 | | 2013 | | |
|--|---------|-----------|---------|-----------|---------|-----------|---------|-----------|--|
| | аёл-лар | эркак-лар | аёл-лар | эркак-лар | аёл-лар | эркак-лар | аёл-лар | эркак-лар | |
| | жен-щин | муж-чин | жен-щин | муж-чин | жен-щин | муж-чин | жен-щин | муж-чин | |

Киши / Человек

| | | | | | | | | | |
|---------------------------------------|-------|-------|-------|-------|-------|-------|-------|-------|------------------------------|
| Тадқиқотчи-мутахассислар | 12487 | 17856 | 12639 | 18251 | 12120 | 17330 | 12589 | 17423 | Специалисты-исследователи |
| улардан илмий даражага эга бўлганлар: | | | | | | | | | из них имеют ученую степень: |
| фан доктори | 478 | 2071 | 469 | 1987 | 417 | 1807 | 404 | 1711 | доктора наук |
| фан номзоди | 2780 | 6474 | 2867 | 6534 | 2946 | 6223 | 3047 | 5923 | кандидата наук |

Жинси бўйича тақсимланиши, фоизда

Распределение по полу, в %

| | | | | | | | | | |
|---------------------------------------|------|------|------|------|------|------|------|------|------------------------------|
| Тадқиқотчи-мутахассислар | 41,2 | 58,8 | 40,9 | 59,1 | 41,2 | 58,8 | 41,9 | 58,1 | Специалисты-исследователи |
| улардан илмий даражага эга бўлганлар: | | | | | | | | | из них имеют ученую степень: |
| фан доктори | 18,8 | 81,2 | 19,1 | 80,9 | 18,8 | 81,2 | 19,1 | 80,9 | доктора наук |
| фан номзоди | 30,0 | 70,0 | 30,5 | 69,5 | 32,1 | 67,9 | 34,0 | 66,0 | кандидата наук |

**2013 йилда илмий тадқиқот ва тажриба-конструкторлик
ишланмаларни бажарган тадқиқотчи-мутахассисларнинг жинси
ва фан соҳалари бўйича сони
(киши; йил охирига)**

**Численность специалистов-исследователей,
выполнявших научно-исследовательские и опытно-
конструкторские разработки по полу и отраслям наук в 2013 году
(человек; на конец года)**

| | Жами Всего | | Улардан илмий даражага эга бўлганлар Из них имеют ученую степень | | | | Всего |
|--|---------------|---------------|---|---------------|----------------------------------|---------------|--|
| | | | фан доктори доктора наук | | фан номзоди кандидата наук | | |
| | аёл- лар | эркак- лар | аёл- лар | эркак- лар | аёл- лар | эркак- лар | |
| | жен- щины | муж- чины | жен- щины | муж- чины | жен- щины | муж- чины | |
| Жами | 12589 | 17423 | 404 | 1711 | 3047 | 5923 | Всего |
| шу жумладан фан соҳалари бўйича: | | | | | | | в том числе по отраслям наук: |
| табiiий фанлар | 2430 | 4384 | 91 | 495 | 744 | 1752 | естественные науки |
| математика, механика | 422 | 1209 | 4 | 101 | 97 | 500 | математика, механика |
| физика, астрономия | 376 | 1088 | 15 | 139 | 140 | 451 | физика, астрономия |
| кимё, доришунослик кимёси | 615 | 663 | 41 | 101 | 231 | 280 | химия, фармацевтическая химия |
| биология, психофизиология | 633 | 689 | 29 | 98 | 232 | 293 | биология, психофизиология |
| геология-минералогия фанлари | 289 | 512 | 2 | 41 | 26 | 151 | геолого-минералогические науки |
| география (иктисодий, ижтимоий ва сиёсий географиядан ташқари) | 95 | 223 | - | 15 | 18 | 77 | география (кроме экономической, социальной и политической) |
| техника фанлари | 1906 | 3848 | 34 | 276 | 328 | 1230 | технические науки |

| | Жами Всего | | Улардан илмий даражага эга булганлар Из них имеют ученую степень | | | | |
|---|-----------------------------|-------------------------------|---|-------------------------------|----------------------------------|-------------------------------|---|
| | | | фан доктори доктора наук | | фан номзоди кандидата наук | | |
| | аёл- лар жен- щины | эркак- лар муж- чины | аёл- лар жен- щины | эркак- лар муж- чины | аёл- лар жен- щины | эркак- лар муж- чины | |
| тиббиёт фанлари | 1997 | 1635 | 127 | 328 | 629 | 595 | медицинские науки |
| кишлоқ хўжалиги фанлари | 578 | 1720 | 11 | 158 | 110 | 576 | сельскохозяйствен- ные науки |
| ижтимоий фанлар | 2329 | 3143 | 70 | 229 | 577 | 1044 | общественные науки |
| иктисодиёт (кишлоқ хўжалиги иктисодиетисиз) | 805 | 1452 | 18 | 129 | 201 | 560 | экономика (кроме экономики сель- ского хозяйства) |
| юримдик фанлар | 130 | 250 | 10 | 22 | 39 | 99 | юридические науки |
| педагогика фанлари | 753 | 801 | 19 | 35 | 208 | 240 | педагогические науки |
| психология (психо- физиологиясиз) | 229 | 112 | 7 | 10 | 56 | 34 | психология (кроме психофизиологии) |
| социология | 41 | 59 | - | 6 | 7 | 20 | социология |
| сийёсатшунослик фанлари | 104 | 160 | 7 | 14 | 30 | 38 | политологические науки |
| бошка ижтимоий фанлар | 267 | 309 | 9 | 13 | 36 | 53 | другие обществен- ные науки |
| гуманитар фанлар | 3349 | 2693 | 71 | 225 | 659 | 726 | гуманитарные науки |
| тарих | 426 | 686 | 16 | 64 | 150 | 241 | история |
| фалсафа | 283 | 448 | 10 | 39 | 89 | 128 | философия |
| филология | 2212 | 1143 | 36 | 110 | 367 | 317 | филология |
| санъатшунослик, меъморилик назарияси ва тарихи | 428 | 416 | 9 | 12 | 53 | 40 | искусствоведение, теория и история архитектуры |

Булимда иктисодиётда тармок, жинс, ёш гуруҳлари ва маълумот даражаси бўйича бандлар; меҳнат шароитлари ва ишлаб чиқаришда шикастланганлик тўғрисидаги статистик маълумотлар келтирилган.

Банд аҳоли сифатида қуйидаги тоифалар ҳисобга олинган:

- ёлланиб ишлаётганлар, шу жумладан ишларни тўлиқ бўлмаган иш вақти мобайнида ёки уйда иш ҳақи олиб бажарётган, шунингдек ҳақ тўланадиган бошқа ишга, шу жумладан вақтинчалик ишга эга бўлган фуқаролар;

- касаллик, таътил, қайта тайёргарлик, малака ошириш, ишлаб чиқаришнинг тўхтаб туриши туфайли, шунингдек қонун ҳужжатларига мувофиқ вақтинчалик ишда бўлмаган ходим учун иш жойи сақланиб қоладиган бошқа ҳолларда иш жойида вақтинчалик бўлмаган фуқаролар;

- жамоат бирлашмаларида ва диний ташкилотларда ишлаётган, ўз фаолиятини қонун ҳужжатларига мувофиқ амалга ошираётган фуқаролар.

- Қуроли кучларда, Миллий хавфсизлик хизмати ҳамда ички ишлар органлари ва қўшинларида ҳарбий хизматни, шунингдек муқобил хизматни ўтаётган фуқаролар;

- ўзини мустақил равишда иш билан таъминловчи фуқаролар, тадбиркорлар, шу жумладан юридик шахс бўлмасдан тадбиркорлик фаолияти билан шуғулланувчи тадбиркорлар, кооперативлар аъзолари, фермерлар, шахсий ёрдамчи ва деҳқон хўжаликларида меҳнат билан банд бўлганлар, бевосита чорва етиштирувчилар, чорвачилик ва бошқа қишлоқ хўжалиги маҳсулотлари етиштирувчилар

В разделе представлены данные о занятых в экономике в разрезе отраслей, по полу, возрастным группам и уровню образования; условиях труда работников и производственном травматизме.

К занятому населению относятся:

- работающие по найму, в том числе выполняющие работу за вознаграждение в течение неполного рабочего времени или на дому, а также имеющие иную оплачиваемую работу, включая временные работы;

- временно отсутствующие на рабочем месте в связи с болезнью, отпуском, подготовкой, повышением квалификации, приостановкой производства, а также в иных случаях, когда в соответствии с законодательством за временно отсутствующим работником сохраняется место работы;

- работающие в общественных объединениях и религиозных организациях, осуществляющих свою деятельность в соответствии с законодательством;

- проходящие службу в Вооруженных силах, органах и войсках Службы национальной безопасности и внутренних дел, а также альтернативную службу;

- самостоятельно обеспечивающие себя работой, предприниматели, включая занимающихся предпринимательской деятельностью без образования юридического лица, члены кооперативов, фермеры, лица, занятые в личных подсобных и деҳқанских хозяйствах, непосредственно осуществляющие выращивание скота, производство и реализацию животноводческой и другой сельскохозяйственной

ва сотувчилар, шунингдек курсатиб утилган фукаролар тоифаларининг ишлаб чиқаришда қатнашадиган оила аъзолари.

Иқтисодий фаол аҳоли (ишчи кучи) – аҳолининг, маҳсулот ва хизматлар ишлаб чиқариш учун зарур ишчи кучи таклифини қоплайдиган қисми. Иқтисодий фаол аҳоли сони барча бандлар ва ишсизлар мажмуини ифодалайди. Ушбу тупламда иқтисодий фаол аҳоли бандлар ва ишга жойлаштиришга муҳтож ишсизлар кесимида келтирилган.

продукции, а также члены семей указанных категорий граждан, участвующие в производстве.

Экономически активное население (рабочая сила) – часть населения, обеспечивающая предложение рабочей силы для производства товаров и услуг. Численность экономически активного населения представляет собой совокупность всех занятых и безработных. В данном сборнике экономически активная часть населения представлена занятыми и безработными, нуждающимися в трудоустройстве.

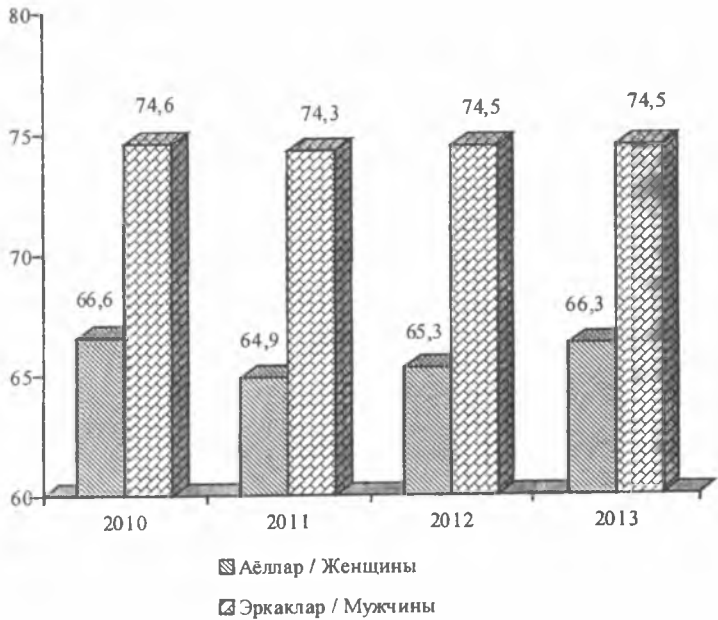
Иқтисодий фаол аҳоли сони

Численность экономически активного населения

| | 2010 | 2011 | 2012 | 2013 | |
|--|----------------|----------------|----------------|----------------|--|
| <i>Минг киши</i> | | | | | |
| <i>Тысяч человек</i> | | | | | |
| Иқтисодий фаол аҳоли - жами | 12286,6 | 12541,5 | 12850,1 | 13163,0 | Экономически активное население – всего |
| аёллар | 5648,5 | 5691,3 | 5829,5 | 6004,8 | женщины |
| эркаклар | 6638,1 | 6850,2 | 7020,6 | 7158,2 | мужчины |
| Иқтисодий фаол аҳолининг умумий сонидан | | | | | Из общей численности экономически активного населения |
| иқтисодиётда бандлар | 11628,4 | 11919,1 | 12223,8 | 12523,3 | занятые в экономике |
| аёллар | 5295,1 | 5416,6 | 5554,1 | 5723,7 | женщины |
| эркаклар | 6333,3 | 6502,5 | 6669,7 | 6799,6 | мужчины |
| <i>Фоизда</i> | | | | | |
| <i>В процентах</i> | | | | | |
| Иқтисодий фаол аҳоли - жами | 100,0 | 100,0 | 100,0 | 100,0 | Экономически активное население – всего |
| аёллар | 46,0 | 45,4 | 45,4 | 45,6 | женщины |
| эркаклар | 54,0 | 54,6 | 54,6 | 54,4 | мужчины |
| Иқтисодий фаол аҳолининг умумий сонидан | | | | | Из общей численности экономически активного населения |
| иқтисодиётда бандлар | 100,0 | 100,0 | 100,0 | 100,0 | занятые в экономике |
| аёллар | 45,5 | 45,4 | 45,4 | 45,7 | женщины |
| эркаклар | 54,5 | 54,6 | 54,6 | 54,3 | мужчины |

Жинслар бўйича иқтисодий фаоллик даражаси
(фоизда)

Уровень экономической активности населения по полу
(в процентах)



Корхона ва ташкилотларда ёлланиб ишловчиларнинг
жинси ва ёш гуруҳлари бўйича тақсимланиши
(фоизда)

Распределение численности работников, работающих по найму
на предприятиях и организациях по полу и возрастным группам
(в процентах)

| | 2010 | 2011 | 2012 | 2013 | |
|----------------------------|---------------------------------------|--------------|--------------|--------------|----------------------|
| | <i>Банд аҳоли / Занятое население</i> | | | | |
| Жами | 100,0 | 100,0 | 100,0 | 100,0 | Всего |
| 16 - 24 | 12,7 | 12,3 | 12,5 | 11,9 | 16 - 24 |
| 25 - 29 | 18,7 | 19,1 | 19,2 | 19,1 | 25 - 29 |
| 30 - 39 | 27,7 | 28,0 | 27,8 | 28,3 | 30 - 39 |
| 40 - 49 | 25,9 | 25,8 | 25,5 | 25,4 | 40 - 49 |
| 50 - 54 | 10,2 | 10,3 | 10,5 | 10,8 | 50 - 54 |
| 55 ёш ва ундан катталар | 4,8 | 4,5 | 4,5 | 4,5 | 55 и старше |
| Ўртача ёш, ёшда | 36,6 | 36,6 | 36,6 | 36,7 | Средний возраст, лет |
| | <i>Аёллар / Женщины</i> | | | | |
| Жами | 100,0 | 100,0 | 100,0 | 100,0 | Всего |
| 16 - 24 | 14,1 | 13,9 | 13,9 | 13,3 | 16 - 24 |
| 25 - 29 | 19,5 | 19,8 | 20,1 | 19,9 | 25 - 29 |
| 30 - 39 | 28,5 | 29,0 | 28,8 | 29,3 | 30 - 39 |
| 40 - 49 | 25,9 | 25,8 | 25,7 | 25,7 | 40 - 49 |
| 50 - 54 | 8,7 | 8,7 | 8,9 | 9,2 | 50 - 54 |
| 55 ёш ва ундан катталар | 3,3 | 2,8 | 2,6 | 2,6 | 55 и старше |
| Ўртача ёш, ёшда | 35,8 | 35,7 | 35,6 | 35,8 | Средний возраст, лет |
| | <i>Эркаклар / Мужчины</i> | | | | |
| Жами | 100,0 | 100,0 | 100,0 | 100,0 | Всего |
| 16 - 24 | 11,2 | 10,8 | 11,0 | 10,5 | 16 - 24 |
| 25 - 29 | 17,8 | 18,4 | 18,2 | 18,2 | 25 - 29 |
| 30 - 39 | 26,9 | 27,0 | 26,8 | 27,2 | 30 - 39 |
| 40 - 49 | 25,9 | 25,8 | 25,3 | 25,1 | 40 - 49 |
| 50 - 54 | 11,8 | 11,8 | 12,2 | 12,4 | 50 - 54 |
| 55 ёш ва ундан катталар | 6,4 | 6,2 | 6,5 | 6,6 | 55 и старше |
| Ўртача ёш, ёшда | 37,5 | 37,5 | 37,5 | 37,6 | Средний возраст, лет |

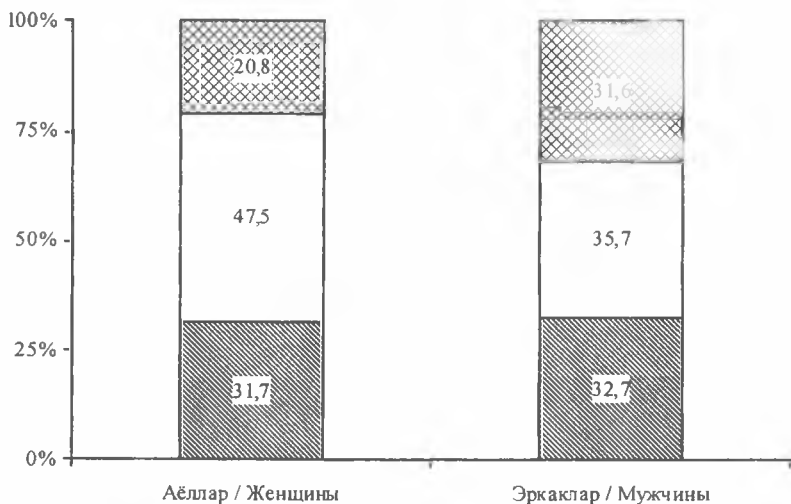
Корхона ва ташкилотларда ёлланиб ишловчиларнинг
жинси ва маълумот даражаси бўйича тақсимланиши
(фоизда)

Распределение численности работников, работающего по найму
на предприятиях и организациях по полу и уровню образования
(в процентах)

| | 2010 | 2011 | 2012 | 2013 | |
|-------------------------------|--------------|--------------|--------------|--------------|-------------------------------------|
| Банд аҳоли, жами | 100,0 | 100,0 | 100,0 | 100,0 | Занятое население, всего |
| олий | 31,5 | 32,0 | 32,1 | 32,3 | высшее |
| ўрта махсус | 37,5 | 39,1 | 40,5 | 41,6 | среднее специальное |
| ўрта ва тугалланмаган ўрта | 31,0 | 28,9 | 27,4 | 26,1 | среднее и неполное среднее |
| Аёллар - жами | 100,0 | 100,0 | 100,0 | 100,0 | Женщины - всего |
| олий | 31,6 | 31,9 | 31,9 | 31,7 | высшее |
| ўрта махсус | 43,6 | 44,7 | 46,1 | 47,5 | среднее специальное |
| ўрта ва тугалланмаган ўрта | 24,8 | 23,4 | 22,0 | 20,8 | среднее и неполное среднее |
| Эркаклар - жами | 100,0 | 100,0 | 100,0 | 100,0 | Мужчины - всего |
| олий | 31,4 | 32,0 | 32,3 | 32,7 | высшее |
| ўрта махсус | 31,4 | 33,5 | 34,8 | 35,7 | среднее специальное |
| ўрта ва тугалланмаган ўрта | 37,2 | 34,5 | 32,9 | 31,6 | среднее и неполное среднее |

Корхона ва ташкилотларда ёлланиб ишловчиларнинг
жинс ва маълумот даражаси бўйича тақсимланиши
(2013 йилда; фоизда)

Распределение численности работников, работающего по найму
на предприятиях и организациях по полу и уровню образования
(в 2013 году; в процентах)



☒ Урта ва тугалланмаган урта / Среднее и неполное среднее

□ Урта махсус / Среднее специальное

▨ Олий / Высшее

Иқтисодиёт тармоқлари бўйича бандлар
(2013 йил учун ўртача)

Занятые по отраслям экономики
(в среднем за 2013 год)

| | Жамига нисбатан, фоизда | | Жинси бўйича тақсимланиши, фоизда | | |
|---|----------------------------|---------------------|---|---------------------|--|
| | В % к итогу | | Распределение по полу, в % | | |
| | аёллар женщины | эркаклар мужчины | аёллар женщины | эркаклар мужчины | |
| Жами | 100,0 | 100,0 | 45,7 | 54,3 | Всего |
| Саноат | 11,0 | 14,5 | 39,1 | 60,9 | Промышленность |
| Қишлоқ ва ўрмон хўжалиги | 28,0 | 26,4 | 47,2 | 52,8 | Сельское и лес- ное хозяйство |
| Қурилиш | 1,8 | 15,7 | 8,7 | 91,3 | Строительство |
| Транспорт ва алоқа | 1,4 | 8,5 | 12,0 | 88,0 | Транспорт и связь |
| Савдо, умумий овқатланиш, тайёрлов ва таъминот | 12,9 | 9,4 | 53,6 | 46,4 | Торговля, обще- ственное пита- ние, сбыт, заго- товки |
| Уй-жой коммунал хўжалиги ва маиший хизмат кўрсатишнинг ноишлаб чиқариш турлари | 2,9 | 4,2 | 36,9 | 63,1 | Жилищно- коммунальное хозяйство, не- производствен- ные виды быто- вого обслужи- вания населения |
| Соғлиқни сақлаш, жисмоний тар- бия, спорт ва иж- тимой химоя | 12,6 | 3,0 | 78,1 | 21,9 | Здравоохранение, физкультура и социальное обеспечение |
| Таълим, маданият ва санъат, фан ва илмий хизмат кўрсатиш | 20,0 | 7,4 | 69,6 | 30,4 | Образование, культура, ис- кусство, наука и научное обслу- живание |
| Молия, кредит ва сугурта | 0,5 | 0,5 | 43,1 | 56,9 | Финансы, кредит, страхование |
| Бошқа тармоқлар | 8,9 | 10,4 | 41,7 | 58,3 | Другие отрасли |

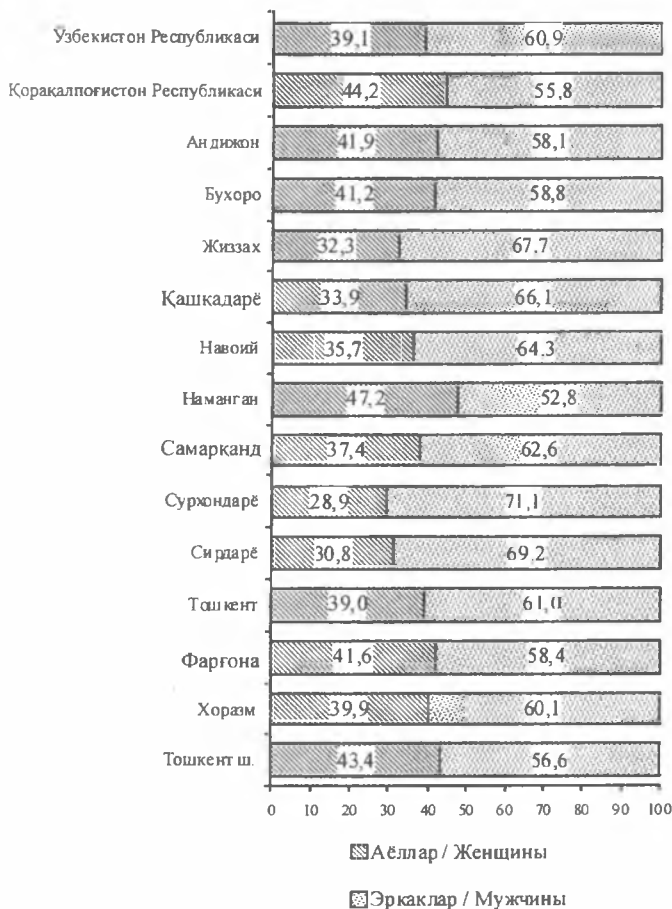
**Корхона ва ташкилотларда ёлланиб ишловчиларнинг
жинсий таркиби буйича тақсимланиши
(фоизда)**

**Распределение численности работников, работающих по найму
на предприятиях и организациях по полу
(в процентах)**

| | 2010 | | 2011 | | 2012 | | 2013 | | |
|------------------------|---------|-----------|---------|-----------|---------|-----------|---------|-----------|-------------------|
| | аёл-лар | эркак-лар | аёл-лар | эркак-лар | аёл-лар | эркак-лар | аёл-лар | эркак-лар | |
| | жен-щин | муж-чин | жен-щин | муж-чин | жен-щин | муж-чин | жен-щин | муж-чин | |
| Ўзбекистон | | | | | | | | | Республика |
| Республикаси | 41,0 | 59,0 | 39,6 | 60,4 | 40,3 | 59,7 | 39,1 | 60,9 | Узбекистан |
| Қорақалпоғистон | | | | | | | | | Республика |
| Республикаси | 43,7 | 56,3 | 46,5 | 53,5 | 46,5 | 53,5 | 44,2 | 55,8 | Каракалпакстан |
| вилоятлар: | | | | | | | | | области: |
| Андижон | 41,7 | 58,3 | 48,5 | 51,5 | 49,6 | 50,4 | 41,9 | 58,1 | Андижанская |
| Бухоро | 40,3 | 59,7 | 43,9 | 56,1 | 46,5 | 53,5 | 41,2 | 58,8 | Бухарская |
| Жиззах | 37,6 | 62,4 | 32,0 | 68,0 | 33,0 | 67,0 | 32,3 | 67,7 | Джизакская |
| Кашкадарё | 37,1 | 62,9 | 36,2 | 63,8 | 36,6 | 63,4 | 33,9 | 66,1 | Кашкадарьинская |
| Навоий | 37,4 | 62,6 | 35,5 | 64,5 | 35,4 | 64,6 | 35,7 | 64,3 | Навоийская |
| Наманган | 43,0 | 57,0 | 44,5 | 55,5 | 47,7 | 52,3 | 47,2 | 52,8 | Наманганская |
| Самарқанд | 40,2 | 59,8 | 36,1 | 63,9 | 39,0 | 61,0 | 37,4 | 62,6 | Самаркандская |
| Сурхондарё | 38,0 | 62,0 | 26,6 | 73,4 | 30,3 | 69,7 | 28,9 | 71,1 | Сурхандарьинская |
| Сирдарё | 38,1 | 61,9 | 26,7 | 73,3 | 27,3 | 72,7 | 30,8 | 69,2 | Сырдарьинская |
| Тошкент | 41,4 | 58,6 | 44,3 | 55,7 | 40,3 | 59,7 | 39,0 | 61,0 | Ташкентская |
| Фарғона | 43,2 | 56,8 | 38,5 | 61,5 | 38,9 | 61,1 | 41,6 | 58,4 | Ферганская |
| Хоразм | 43,1 | 56,9 | 40,3 | 59,7 | 41,0 | 59,0 | 39,9 | 60,1 | Хорезмская |
| Тошкент ш. | 43,0 | 57,0 | 43,0 | 57,0 | 42,8 | 57,2 | 43,4 | 56,6 | г.Ташкент |

**Корхона ва ташкилотларда жами ишловчилар сонida
аёллар ва эркакларнинг нисбати
(2013 йилда; фоизда)**

**Соотношение женщин и мужчин в общей численности
работников предприятий и организаций
(в 2013 году; в процентах)**



Саноат тармоғида меҳнат шaroитлари
(2014 йил 1 январь ҳолатига)

Условия труда в промышленности
(на 1 января 2014 года)

| Ишлаб чиқариш омилларининг ишловчига таъсир йуришилари | Ишловчиларнинг умумий сонига ноқулай меҳнат шaroитида банд булганларнинг улуши, фоизда | | Виды воздействия производственных факторов |
|---|---|---------------------|---|
| | Доля работников, занятых в неблагоприятных условиях труда в общей численности работников соответствующего пола, % | | |
| | аёллар женщины | эркаklar мужчины | |
| Санитария-гигиена меъёрларига жавоб бермайдиган шaroитда ишлаганлар | 17,9 | 30,7 | Работали в условиях, не отвечающим санитарно - гигиеническим нормам |
| юкори даражали шовкин таъсирида | 4,3 | 8,4 | повышенного уровня шума |
| юкори даражали титраш таъсирида | 0,7 | 4,2 | повышенного уровня вибрации |
| хавоси йул куйилган концентрациядан ортик чангланган ва газланган иш зонасида | 6,1 | 12,8 | запыленности и загазованности воздуха рабочей зоны, превышающих предельно допустимые концентрации |
| юкори ҳарорат, намлик ва бошка омиллар таъсирида | 7,9 | 10,3 | повышенной температуры, влажности, других факторов |
| Огир жисмоний меҳнат- да банд булганлар | 1,3 | 5,7 | Были заняты тяжелым физическим трудом |
| Хавфсизлик талабларига жавоб бермайдиган асбоб - ускуналарда ишлаганлар | - | 0,0 | Работали на оборудовании, не отвечающем требованиям техники безопасности |

Давоми

Продолжение

| Ишлаб чиқариш омилларининг ишловчига таъсир йўринишлари | Ноқулай меҳнат шароитида банд булганларнинг жинси бўйича тақсимланishi, фоизда Распределение по полу, % | | Виды воздействия производственных факторов |
|---|---|---------------------|--|
| | аёллар женщины | эркаклар мужчины | |
| Санитария-гигиена меъёрларига жавоб бермайдиган шароит- да ишлаганлар | 16,9 | 83,1 | Работали в условиях, не отвечающим санитарно - гигиени- ческим нормам |
| юқори даражали шовкин таъсирида | 15,1 | 84,9 | повышенного уровня шума |
| юқори даражали титраш таъсирида | 5,5 | 94,5 | повышенного уровня вибрации |
| хавоси йўл қўйилган концентрациядан ортиқ чангланган ва газланган иш зонасида | 14,3 | 85,7 | запыленности и зага- зованности воздуха рабочей зоны, пре- вышающих пре- дельно допустимые концентрации |
| юқори харорат, намлик ва бошка омиллар таъсирида | 21,1 | 78,9 | повышенной темпе- ратуры, влажности, других факторов |
| Оғир жисмоний меҳнатда банд булганлар | 7,6 | 92,4 | Были заняты тяжелым физическим трудом |
| Хавфсизлик талабларига жавоб бермайдиган асбоб - ускуналарда ишлаганлар | - | 100 | Работали на оборудо- вании, не отвечаю- щем требованиям техники безопасности |

Курилиш тармоғида меҳнат шароитлари
(2014 йил 1 январь ҳолатига)

Условия труда в строительстве
(на 1 января 2014 года)

| Ишлаб чиқариш омилларининг ишловчиға таъсир йуринишлари | Ишловчиларнинг умумий сонида ноқулай меҳнат шароитида банд булганларнинг улуши, фоизда | | Виды воздействия производственных факторов |
|--|--|---------------------|--|
| | Доля работников, занятых в неблагоприятных условиях труда в общей численности работников соответствующего пола, % | | |
| | аёллар женщины | эркаклар мужчины | |
| Санитария-гигиена меъёрларига жавоб бермайдиган шароитда ишлаганлар | 9,4 | 15,0 | Работали в условиях, не отвечающих санитарно-гигиени- ческим нормам |
| юкори даражали шовқин таъсирида | 0,5 | 3,0 | повышенного уровня шума |
| юкори даражали титраш таъсирида | - | 1,5 | повышенного уровня вибрации |
| хавоси йул қуйилган концентрациядан орттик чангланган ва газланган иш зонасида | 0,6 | 3,3 | запыленности и зага- зованности воздуха рабочей зоны, пре- вышающих пре- дельно допустимые концентрации |
| юкори ҳарорат, намлик ва бошқа омиллар таъсирида | 8,6 | 10,3 | повышенной темпера- туры, влажности, других факторов |
| Оғир жисмоний меҳнатда банд булганлар | - | 0,9 | Были заняты тяжелым физическим трудом |

Дивоми

Продолжение

| Ишлаб чиқариш омилларининг ишловчига таъсир йуринишлари | Ноқулай меҳнат шароитида банд бўлганларнинг жинси бўйича тақсимланиши, фоизда | | Виды воздействия производственных факторов |
|---|---|---------------------|--|
| | Распределение по полу занятых в неблагоприятных условиях труда, % | | |
| | аёллар женщины | эркаклар мужчины | |
| Санитария-гигиена меъёрларига жавоб бермайдиган шароитда ишлаганлар | 4,8 | 95,2 | Работали в условиях, не отвечающих санитарно- гигиеническим нормам |
| юқори даражали шовкин таъсирида | 1,2 | 98,8 | повышенного уровня шума |
| юқори даражали титраш таъсирида | - | 100,0 | повышенного уровня вибрации |
| хавоси йўл кўйилган концентрациядан ортиқ чангланган ва газланган иш зонасида | 1,4 | 98,6 | запыленности и зага- зованности воздуха рабочей зоны, пре- вышающих пре- дельно допустимые концентрации |
| юқори харорат, намлик ва бошқа омиллар таъсирида | 6,3 | 93,7 | повышенной темпера- туры, влажности, других факторов |
| Огир жисмоний меҳнатда банд бўлганлар | - | 100,0 | Были заняты тяжелым физическим трудом |

Ишлаб чиқаришда шикастланганлик ¹⁾

Производственный травматизм ¹⁾

| | 2010 | 2011 | 2012 | 2013 | |
|---|------|------|------|------|---|
| Ишлаб чиқаришда бахтсиз ҳодисалардан жабрланганларнинг жами сони, минг киши | 0,6 | 0,3 | 0,4 | 0,4 | Всего пострадавших при несчастных случаях на производстве, тыс. человек |
| эркаклар | 0,5 | 0,3 | 0,33 | 0,33 | мужчины |
| аёллар | 0,1 | 0,0 | 0,03 | 0,02 | женщины |
| шу жумладан ўлим билан тугаган | 0,1 | 0,1 | 0,1 | 0,1 | в том числе со смертельным исходом |
| эркаклар | 0,1 | 0,1 | 0,1 | 0,1 | мужчины |
| аёллар | 0,0 | 0,0 | 0,0 | - | женщины |
| Ишлаб чиқаришда бахтсиз ҳодисалардан жабрланганларнинг жами сони, ҳар 1000 ишловчига нисбатан | 0,9 | 0,5 | 0,5 | 0,5 | Всего пострадавших при несчастных случаях на производстве, на 1000 работающих соответствующего пола |
| эркаклар | 1,0 | 0,6 | 0,6 | 0,6 | мужчины |
| аёллар | 0,6 | 0,2 | 0,2 | 0,2 | женщины |
| шу жумладан ўлим билан тугаган | 0,1 | 0,1 | 0,1 | 0,1 | в том числе со смертельным исходом |
| эркаклар | 0,1 | 0,1 | 0,1 | 0,1 | мужчины |
| аёллар | 0,0 | 0,0 | 0,0 | - | женщины |
| Ишлаб чиқаришда жабрланганларнинг меҳнатга лаёқатсизлик киши-кунлари сони: | | | | | Число человек-дней нетрудоспособности у пострадавших на производстве: |
| минг кун | 14,1 | 14,8 | 16,7 | 12,7 | тысяч дней |
| бир нафар жабрланганга, кун | 24,1 | 44,4 | 46,6 | 35,7 | на одного пострадавшего, дней |

¹⁾ Саноат, қурилиш, транспорт ва алоқа корхоналари ва ташкилотларида ўтказилган танланма кузатув маълумотларига қура / По данным выборочного обследования предприятий и организаций промышленности, строительства, транспорта и связи

Мазкур бўлимда тайинланиш турлари бўйича пенсионерлар ва ижтимоий нафақа олувчилар сони, уларга тайинланган ўртача пенсия ва ижтимоий нафақаларнинг ўртача миқдори, ҳисобот йилида ногиронларнинг умумий сони ва пенсия таъминоти органлари томонидан биринчи марта ногирон деб топилганларнинг аниқлангани ва ҳисобга олингани тўғрисида статистик маълумотлар келтирилган. Бунда барча маълумотлар аёллар ва эркеклар кесимида келтирилган.

Пенсионерлар - бу Ўзбекистон Республикаси қонунчилигига мувофиқ пенсия олаётган ва Ўзбекистон Республикаси ҳудудида доимий яшайдиган шахслардир.

Ногиронларнинг умумий сонига ногиронлик бўйича ҳисобда турган ва пенсия ёки ижтимоий нафақа оладиган ногиронлар киритилади.

Биринчи марта ногирон деб топилган шахслар сонига ногиронлик (дастлабки ногиронлик) шахсларга ҳисобот йилида белгиланганда киритилади.

Ўзбекистон Республикасининг "Фуқароларнинг давлат пенсия таъминоти тўғрисида"ги Қонунига мувофиқ пенсионерга тайинланган ўртача ойлик пенсия миқдори, ойлик тайинланган пенсиялар йиғиндисининг пенсионерлар сонига бўлиниши орқали аниқланади. Тайинланган ўртача ойлик пенсия миқдори Ўзбекистон Республикасининг амалдаги қонунчилигига асосан белгиланади.

В данном разделе приведены статистические данные о численности пенсионеров и получателей социальных пособий по видам назначений, среднем размере назначенных им пенсий и социальных пособий, численности инвалидов и первично призванных инвалидах, выявленных и учтенных органами пенсионного обеспечения в отчетном году. При этом все данные приведены в разрезе женщин и мужчин.

Пенсионеры – это лица, получающие пенсии в соответствии с законодательством Республики Узбекистан, постоянно проживающие на территории Республики Узбекистан.

В общую численность инвалидов включаются инвалиды, состоящие на учете и получающие пенсии или социальные пособия по инвалидности.

В численность лиц, впервые признанных инвалидами, включаются лица, которым инвалидность установлена в отчетном году (первичная инвалидность).

Средний размер назначенной ежемесячной пенсии пенсионера, установленный в соответствии с Законом Республики Узбекистан «О государственном пенсионном обеспечении граждан», определяется делением суммы назначенных месячных пенсий на численность пенсионеров. Размер назначенной месячной пенсии устанавливается в соответствии с действующим законодательством Республики Узбекистан.

**Пенсионерлар ва ижтимоий нафақа олувчиларнинг
жинси ва пенсия таъминоти турлари бўйича сони ¹⁾**
(йил охирига; минг киши)

**Численность пенсионеров и получателей социальных
пособий по полу и видам пенсионного обеспечения ¹⁾**
(на конец года; тысяч человек)

| | 2010 | | 2011 | | |
|---|----------------------|----------|--------|----------|---|
| | аёллар | эркаклар | аёллар | эркаклар | |
| | женщин | мужчин | женщин | мужчин | |
| | <i>Минг киши</i> | | | | |
| | <i>Тысяч человек</i> | | | | |
| Жами пенсионерлар ва ижтимоий нафақа олувчилар | 1686,3 | 1226,8 | 1628,7 | 1203,6 | Всего пенсионеров и получателей соци- альных пособий |
| шу жумладан олувчилар: | | | | | в том числе получающие: |
| ёшга доир пенсия | 1311,2 | 780,8 | 1303,4 | 797,1 | пенсии по возрасту |
| ногиронлик бўйича пенсия | 255,5 | 279,8 | 211,3 | 239,8 | пенсии по инвалидности |
| бошқалар | 119,6 | 166,2 | 114,0 | 166,8 | прочие |

¹⁾ Боқувчисини йўқотганлиги сабабли пенсия ва нафақа олувчиларсиз /
Без получателей пенсий и пособий по случаю потери кормильца

Давоми

Продолжение

| | 2010 | | 2011 | | |
|--|--------|----------|--------|----------|--|
| | аёллар | эркаклар | аёллар | эркаклар | |
| | женщин | мужчин | женщин | мужчин | |

Жамига нисбатан фоизда

В % к итогу

| Жами пенсионерлар ва ижтимоий нафақа олувчилар | 100,0 | 100,0 | 100,0 | 100,0 | Всего пенсионеров и получателей социальных пособий |
|--|-------|-------|-------|-------|--|
| шу жумладан олувчилар: | | | | | в том числе получающие: |
| ёшга доир пенсия | 77,8 | 63,6 | 80,0 | 66,2 | пенсии по возрасту |
| ногиронлик буйича пенсия | 15,1 | 22,8 | 13,0 | 19,9 | пенсии по инвалидности |
| бошқалар | 7,1 | 13,6 | 7,0 | 13,9 | прочие |

Жинси буйича тақсимланиши, фоизда

Распределение по полу, в %

| Жами пенсионерлар ва ижтимоий нафақа олувчилар | 57,9 | 42,1 | 57,5 | 42,5 | Всего пенсионеров и получателей социальных пособий |
|--|------|------|------|------|--|
| шу жумладан олувчилар: | | | | | в том числе получающие: |
| ёшга доир пенсия | 62,7 | 37,3 | 62,1 | 37,9 | пенсии по возрасту |
| ногиронлик буйича пенсия | 47,7 | 52,3 | 46,8 | 53,2 | пенсии по инвалидности |
| бошқалар | 41,8 | 58,2 | 40,6 | 59,4 | прочие |

Давоми

Продолжение

| | 2012 | | 2013 | | |
|---|---------------|---------------|---------------|---------------|---|
| | аёллар | эркаклар | аёллар | эркаклар | |
| | женщин | мужчин | женщин | мужчин | |
| <i>Минг киши</i> | | | | | |
| <i>Тысяч человек</i> | | | | | |
| Жами пенсионерлар ва ижтимоий нафақа олувчилар | 1695,0 | 1115,4 | 1698,2 | 1142,3 | Всего пенсионеров и получателей социальных пособий |
| шу жумладан олувчилар: | | | | | в том числе получающие: |
| ёшга доир пенсия | 1428,2 | 690,0 | 1440,9 | 706,6 | пенсии по возрасту |
| ногиронлик бўйича пенсия | 167,1 | 239,3 | 157,1 | 234,8 | пенсии по инвалидности |
| бошқалар | 99,7 | 186,1 | 100,1 | 177,7 | прочие |
| <i>Жамига нисбатан фойзда</i> | | | | | |
| <i>В % к итогу</i> | | | | | |
| Жами пенсионерлар ва ижтимоий нафақа олувчилар | 100,0 | 100,0 | 100,0 | 100,0 | Всего пенсионеров и получателей социальных пособий |
| шу жумладан олувчилар: | | | | | в том числе получающие: |
| ёшга доир пенсия | 84,3 | 61,9 | 84,8 | 63,1 | пенсии по возрасту |
| ногиронлик бўйича пенсия | 9,9 | 21,5 | 9,3 | 21,0 | пенсии по инвалидности |
| бошқалар | 5,9 | 16,7 | 5,9 | 15,9 | прочие |
| <i>Жинси бўйича тақсимланиши, фойзда</i> | | | | | |
| <i>Распределение по полу, в %</i> | | | | | |
| Жами пенсионерлар ва ижтимоий нафақа олувчилар | 60,3 | 39,7 | 60,3 | 39,7 | Всего пенсионеров и получателей социальных пособий |
| шу жумладан олувчилар: | | | | | в том числе получающие: |
| ёшга доир пенсия | 67,4 | 32,6 | 67,1 | 32,9 | пенсии по возрасту |
| ногиронлик бўйича пенсия | 41,1 | 58,9 | 40,1 | 59,9 | пенсии по инвалидности |
| бошқалар | 34,9 | 65,1 | 36,0 | 64,0 | прочие |

**Пенсиялар ва ижтимоий нафақаларнинг
пенсия таъминоти турлари бўйича ўртача миқдорлари
(сўм)**

**Средние размеры пенсий и социальных пособий
по видам пенсионного обеспечения
(сумов)**

| | 2010 | 2011 | 2012 | 2013 | |
|--|--------------|---------------|---------------|---------------|---|
| Пенсияларнинг ўртача миқдори: | | | | | Средний размер пенсии по: |
| ёш бўйича | 174136 | 219858 | 274930 | 330983 | возрасту |
| ногиронлик бўйича – жами | 157238 | 203608 | 256051 | 308598 | инвалидности – всего |
| 1 гуруҳ | 214658 | 266054 | 331362 | 395008 | 1 группы |
| 2 гуруҳ | 177416 | 221632 | 275227 | 331373 | 2 группы |
| 3 гуруҳ | 79172 | 102712 | 122149 | 147276 | 3 группы |
| боқувчисини йўқотганлиги сабабли | 132027 | 162466 | 195257 | 233869 | случаю потери кормильца |
| Ижтимоий нафақалар | 94235 | 118705 | 148494 | 177937 | Социальные пособия |
| болаликдан ногиронларга | 97285 | 123060 | 155670 | 187970 | инвалидам с детства |
| 60 ёшга етган аёлларга ва 65 ёшга етган эркакларга | 59690 | 75510 | 95520 | 115340 | женщинам, достигшим 60 лет и мужчинам, достигшим 65 лет |

**Пенсия ва ижтимоий нафақа олувчи ногиронлар сони
(йил охирига)**

**Численность инвалидов, получающих
пенсии и социальные пособия
(на конец года)**

| | 2010 | | 2011 | | |
|---|------------------|--------------------|------------------|--------------------|---|
| | аёллар женщин | эркаклар мужчин | аёллар женщин | эркаклар мужчин | |
| Ногиронлар сони - жами | | | | | Численность инвалидов - всего |
| <i>минг киши</i> | 367,9 | 382,2 | 319,4 | 336,4 | <i>тыс. человек</i> |
| <i>10 000 аҳолига</i> | 257,2 | 262,3 | 216,3 | 227,4 | <i>на 10 000 населения</i> |
| Биринчи марта ногирон деб топилган шахслар сони - жами | | | | | Численность лиц, впервые признанных инвалидами - всего |
| <i>минг киши</i> | 10,7 | 16,8 | 7,4 | 12,6 | <i>тыс. человек</i> |
| <i>10 000 аҳолига</i> | 7,4 | 11,6 | 5,0 | 8,6 | <i>на 10 000 населения</i> |
| Ижтимоий нафақа олувчилар сони - жами | | | | | Численность получателей социальных пособий - всего |
| <i>минг киши</i> | 117,5 | 115,0 | 111,9 | 111,8 | <i>тыс. человек</i> |
| <i>10 000 аҳолига</i> | 8,1 | 7,9 | 7,6 | 7,6 | <i>на 10 000 населения</i> |
| Улардан ижтимоий нафақа олувчи 16 ёшгача бўлган ногирон болалар сони - жами: | | | | | Из них численность детей – инвалидов в возрасте до 16 лет, получающих социальные пенсии - всего. |
| <i>минг киши</i> | 52,8 | 43,4 | 48,9 | 37,5 | <i>тыс. человек</i> |
| <i>1000 болага (0-15 ёш)</i> | 11,9 | 9,3 | 11,1 | 8,1 | <i>на 1000 детей (0-15 лет)</i> |

Давоми

Продолжение

| | 2012 | | 2013 | | |
|---|--------|----------|--------|----------|---|
| | аёллар | эркаклар | аёллар | эркаклар | |
| | женщин | мужчин | женщин | мужчин | |
| Ногирилар сони - жами | | | | | Численность инвалидов - всего |
| <i>минг киши</i> | 260,0 | 347,9 | 250,4 | 348,1 | <i>тыс. человек</i> |
| <i>10 000 аҳолига</i> | 173,7 | 231,6 | 164,6 | 227,9 | <i>на 10 000 населения</i> |
| Биринчи марта ногирон деб топилган шахслар сони - жами | | | | | Численность лиц, впервые признанных инвалидами - всего |
| <i>минг киши</i> | 7,1 | 11,9 | 7,3 | 12,1 | <i>тыс. человек</i> |
| <i>10 000 аҳолига</i> | 4,8 | 8,0 | 4,8 | 8,0 | <i>на 10 000 населения</i> |
| Ижтимоий нафақа олувчилар сони - жами | | | | | Численность получателей социальных пособий - всего |
| <i>минг киши</i> | 97,6 | 108,9 | 97,9 | 113,6 | <i>тыс. человек</i> |
| <i>10 000 аҳолига</i> | 6,5 | 7,3 | 6,4 | 7,4 | <i>на 10 000 населения</i> |
| Улардан ижтимоий нафақа олувчи 16 ёшгача бўлган ногирон болалар сони - жами: | | | | | Из них численность детей – инвалидов в возрасте до 16 лет, получающих социальные пенсии - всего: |
| <i>минг киши</i> | 34,7 | 44,2 | 34,2 | 44,1 | <i>тыс. человек</i> |
| <i>1000 болага (0-15 ёш)</i> | 7,9 | 9,5 | 7,7 | 9,4 | <i>на 1000 детей (0-15 лет)</i> |

**Худудлар бўйича пенсия ва ижтимоий
нафақа олувчи ногирон аёллар ва эркаклар сони
(йил охирига)**

**Численность женщин и мужчин инвалидов, получающих
пенсии и социальные пособия по регионам
(на конец года)**

| | <i>Жами, минг киши Всего, тыс. человек</i> | | | | |
|---|--|----------------------------|--------------------------|----------------------------|--------------------------------------|
| | <i>2010</i> | | <i>2011</i> | | |
| | <i>аёллар женщин</i> | <i>эркаклар мужчин</i> | <i>аёллар женщин</i> | <i>эркаклар мужчин</i> | |
| Ўзбекистон Республикаси | 367,9 | 382,2 | 319,4 | 336,4 | Республика Ўзбекистан |
| Қорақалпоғистон Республикаси | 29,6 | 31,3 | 26,9 | 26,7 | Республика Қарақалпақстан |
| вилоятлар: | | | | | области: |
| Андижон | 34,3 | 32,4 | 29,4 | 30,2 | Андижанская |
| Бухоро | 26,1 | 26,4 | 22,4 | 23,1 | Бухарская |
| Жиззах | 15,5 | 15,8 | 11,6 | 12,9 | Джиззакская |
| Қашқадарё | 26,8 | 27,5 | 24,2 | 25,6 | Қашқадарьинская |
| Навоий | 16,1 | 17,6 | 15,5 | 14,6 | Навоийская |
| Наманган | 27,7 | 28,8 | 25,1 | 25,6 | Наманганская |
| Самарқанд | 38,1 | 38,6 | 33,1 | 35,1 | Самарқандская |
| Сурхондарё | 19,7 | 26,9 | 17,6 | 25,5 | Сурхандарьинская |
| Сирдарё | 12,6 | 12,6 | 10,6 | 9,6 | Сырдарьинская |
| Тошкент | 27,3 | 30,3 | 22,8 | 27,6 | Ташкентская |
| Фарғона | 39,5 | 38,8 | 34,8 | 34,3 | Ферганская |
| Хоразм | 26,3 | 26,4 | 22,0 | 20,0 | Хорезмская |
| Тошкент ш. | 28,2 | 28,7 | 23,4 | 25,5 | г.Ташкент |

Давоми

Продолжение

| | Жами, минг киши Всего, тыс. человек | | | | |
|------------------------------------|--|--------------------|------------------|--------------------|----------------------------------|
| | 2012 | | 2013 | | |
| | аёллар женщин | эркаклар мужчин | аёллар женщин | эркаклар мужчин | |
| Ўзбекистон Республикаси | 260,0 | 347,9 | 250,4 | 348,1 | Республика Узбекистан |
| Қорақалпоғистон Республикаси | 22,0 | 29,8 | 20,2 | 29,2 | Республика Қарақалпақстан |
| вилоятлар: | | | | | области: |
| Андижон | 23,6 | 32,3 | 23,7 | 32,1 | Андижанская |
| Бухоро | 18,4 | 23,2 | 17,7 | 22,6 | Бухарская |
| Жиззах | 8,9 | 13,2 | 8,7 | 12,9 | Джизакская |
| Қашқадарё | 23,5 | 25,4 | 19,5 | 28,8 | Қашқадарьинская |
| Навоий | 11,1 | 14,4 | 11,3 | 14,5 | Навоийская |
| Наманган | 20,5 | 27,5 | 20,2 | 27,7 | Наманганская |
| Самарқанд | 25,2 | 34,4 | 24,8 | 33,9 | Самарқандская |
| Сурхондарё | 15,7 | 25,3 | 16,6 | 25,5 | Сурхандарьинская |
| Сирдарё | 7,5 | 11,0 | 7,6 | 10,8 | Сырдарьинская |
| Тошкент | 18,9 | 27,0 | 18,2 | 27,0 | Ташкентская |
| Фарғона | 27,2 | 37,1 | 25,5 | 35,7 | Ферганская |
| Хоразм | 17,5 | 21,4 | 16,0 | 21,3 | Хорезмская |
| Тошкент ш. | 20,1 | 25,9 | 20,5 | 26,1 | г.Ташкент |

Худудлар бўйича биринчи марта ногирон деб топилган
аёллар ва эркаклар сони

Численность женщин и мужчин,
впервые признанных инвалидами по регионам

| | Жами, минг киши Всего, тыс. человек | | | | |
|---------------------------------|--|--------------------|------------------|--------------------|------------------------------|
| | 2010 | | 2011 | | |
| | аёллар женщин | эркаклар мужчин | аёллар женщин | эркаклар мужчин | |
| Ўзбекистон Республикаси | 10,7 | 16,8 | 7,4 | 12,6 | Республика Ўзбекистан |
| Қорақалпоғистон Республикаси | 0,8 | 1,0 | 0,5 | 0,8 | Республика Қарақалпақстан |
| вилоятлар: | | | | | области: |
| Андижон | 0,9 | 1,5 | 0,6 | 1,1 | Андижанская |
| Бухоро | 0,6 | 0,8 | 0,4 | 0,6 | Бухарская |
| Жиззах | 0,4 | 0,6 | 0,2 | 0,4 | Джиззакская |
| Қашқадарё | 0,8 | 1,1 | 0,6 | 1,1 | Қашқадарьинская |
| Навоий | 0,5 | 0,9 | 0,4 | 0,7 | Навоийская |
| Наманган | 0,9 | 1,2 | 0,6 | 1,0 | Наманганская |
| Самарканд | 1,0 | 1,6 | 0,7 | 1,2 | Самаркандская |
| Сурхондарё | 0,8 | 1,3 | 0,5 | 0,8 | Сурхандарьинская |
| Сирдарё | 0,4 | 0,5 | 0,2 | 0,4 | Сырдарьинская |
| Тошкент | 0,9 | 1,7 | 0,7 | 1,3 | Ташкентская |
| Фарғона | 1,2 | 1,8 | 0,8 | 1,2 | Ферганская |
| Хоразм | 0,7 | 0,9 | 0,4 | 0,6 | Хорезмская |
| Тошкент ш. | 1,0 | 1,9 | 0,7 | 1,4 | г.Ташкент |

Давоми

Продолжение

| | Жами, минг киши | | | |
|--|---------------------|--------------------|------------------|--------------------|
| | Всего, тыс. человек | | | |
| | 2012 | | 2013 | |
| | аёллар женщин | эркаклар мужчин | аёллар женщин | эркаклар мужчин |

| | | | | | |
|---------------------------------|-----|------|-----|------|------------------------------|
| Ўзбекистон Республикаси | 7,1 | 11,9 | 7,3 | 12,1 | Республика Ўзбекистан |
| Қорақалпоғистон Республикаси | 0,5 | 0,8 | 0,5 | 0,8 | Республика Қарақалпақстан |
| вилоятлар: | | | | | области: |
| Андижон | 0,7 | 1,1 | 0,7 | 1,1 | Андижанская |
| Бухоро | 0,4 | 0,7 | 0,4 | 0,6 | Бухарская |
| Жиззах | 0,2 | 0,4 | 0,3 | 0,5 | Джизакская |
| Қашқадарё | 0,6 | 1,0 | 0,6 | 0,9 | Қашқадарьинская |
| Навоий | 0,4 | 0,6 | 0,4 | 0,6 | Навоийская |
| Наманган | 0,5 | 1,0 | 0,6 | 1,0 | Наманганская |
| Самарқанд | 0,7 | 1,1 | 0,7 | 1,1 | Самарқандская |
| Сурхондарё | 0,5 | 0,8 | 0,6 | 0,9 | Сурхандарьинская |
| Сирдарё | 0,2 | 0,3 | 0,2 | 0,3 | Сырдарьинская |
| Тошкент | 0,7 | 1,3 | 0,7 | 1,4 | Ташкентская |
| Фарғона | 0,7 | 1,1 | 0,7 | 1,1 | Ферганская |
| Хоразм | 0,4 | 0,5 | 0,4 | 0,5 | Хорезмская |
| Тошкент ш. | 0,6 | 1,2 | 0,6 | 1,2 | г.Ташкент |

ҲУҚУҚБУЗАРЛИКЛАР

Мақзур бўлимда рўйхатга олинган жиноятлар сони, уларни содир этган шахслар таркиби тўғрисида статистик маълумотлар келтирилган. Ушбу бўлимдаги маълумотлар Ички ишлар вазирилик материаллари асосида келтирилган.

Жиноятчилик – бу аниқ ҳудудда муайян вақт давомида содир этилган жиноятлардан иборат булган ҳамда сон ва сифат кўрсаткичлари билан таърифланадиган ижтимоий-ҳуқуқий ҳодисадир.

Рўйхатга олинган жиноят – ички ишлар идоралари томонидан аниқланган ва расман ҳисобга олинган, жиноятчилик қонунчилигида назарда тутилган ижтимоий хавфга эга ҳатти-ҳаракат.

Оғир ва ўта оғир жиноятлар – юқори ижтимоий хавфга эга, Ўзбекистон Республикаси Жиноят кодексининг 15-моддасининг 4 ва 5 бандларида назарда тутилган ҳатти-ҳаракатдир.

Босқинчилик – узгалар мулкани ўғирлаш мақсадида инсон ҳаёти ва саломатлигига хавф тугдирадиган куч ишлатган ҳолда ёки уни қўллаш таҳдиди билан содир этилган тажовузлик.

Безорилик – жамиятга очик ҳурматсизликни акс этган ҳолда жамоат тартибини қўпол равишда бузиш, бунда фуқароларга нисбатан зўравонликни қўллаш ёки уни қўллашнинг таҳдиди билан ёхуд узгалар мулкани йўқ қилиш ёки шикаст этказиш билан содир этиш.

Жиноятларни содир этган шахслар – ички ишлар идоралари томонидан расмий равишда ҳисобга олинган ва уларга жиноят ишлари қўзғатилган шахслар.

Жиноятларнинг фош этилиши – ҳисобот даврида тергов билан тугатилган ишлар бўйича жиноятлар сонининг жиноий иш қўзғатилган вақти ва ушбу жиноят рўйхатдан ўтган вақтидан қатъий назар фош этилган ва фош этилмаган жиноятларнинг умумий сонига нисбати.

ПРАВОНАРУШЕНИЯ

В данном разделе приведены статистические данные о числе зарегистрированных преступлений, составе лиц, их совершивших. Информация в данном разделе приводится по данным Министерства внутренних дел.

Преступность – социально - правовое явление, включающее преступления, совершенные на конкретной территории в течение определенного периода времени, и характеризующееся количественными и качественными показателями.

Зарегистрированное преступление – выявленное и официально взятое на учет органами внутренних дел общественно опасное деяние, предусмотренное уголовным законодательством.

Тяжкие и особо тяжкие преступления – деяния, представляющие повышенную общественную опасность, предусмотренные пунктами 4 и 5 статьи 15 Уголовного кодекса Республики Узбекистан.

Разбой – нападение в целях хищения чужого имущества, совершенное с применением насилия, опасного для жизни и здоровья, либо с угрозой применения такого насилия.

Хулиганство – грубое нарушение общественного порядка, выражающее явное неуважение обществу, сопровождающееся применением насилия к гражданам, либо угрозой его применения, а равно уничтожением или повреждением чужого имущества.

Лица, совершившие преступления – официально взятые на учет органами внутренних дел лица, на которых заведены уголовные дела.

Раскрываемость преступлений – отношение числа преступлений, дела о которых окончены расследованием в отчетном периоде, к общему числу раскрытых и нераскрытых преступлений независимо от времени возбуждения уголовного дела и времени регистрации данного преступления.

Жиноят содир этишда аниқланган шахслар сони
Число выявленных лиц, совершивших преступление

| | Сони, киши | | Жинси бўйича тақсимланиши, фоизда | | |
|--------------------------|----------------------|--------------------|-----------------------------------|--------------------|---------------------------|
| | Численность, человек | | Распределение по полу, % | | |
| | аёллар женщин | эркаклар мужчин | аёллар женщин | эркаклар мужчин | |
| 2010 | | | | | |
| Жами аниқланган | 15303 | 78615 | 16,3 | 83,7 | Выявлено, всего |
| улардан вояга етмаганлар | 258 | 2401 | 9,7 | 90,3 | из них несовершеннолетние |
| 2011 | | | | | |
| Жами аниқланган | 14829 | 79116 | 15,8 | 84,2 | Выявлено, всего |
| улардан вояга етмаганлар | 173 | 2472 | 6,5 | 93,5 | из них несовершеннолетние |
| 2012 | | | | | |
| Жами аниқланган | 16383 | 79725 | 17,0 | 83,0 | Выявлено, всего |
| улардан вояга етмаганлар | 196 | 2326 | 7,8 | 92,2 | из них несовершеннолетние |
| 2013 | | | | | |
| Жами аниқланган | 16290 | 78397 | 17,2 | 82,8 | Выявлено, всего |
| улардан вояга етмаганлар | 238 | 2417 | 9,0 | 91,0 | из них несовершеннолетние |

Жиноят содир этган шахслар динамикаси
(киши)

Динамика лиц, совершивших преступления
(человек)



Жиноят содир этган шахсларнинг ёши бўйича таксимланиши
(жамига нисбатан фоизда)

Распределение лиц, совершивших преступления по возрастам
(в процентах к итогу)

| | 2009 | 2010 | 2011 | 2012 | |
|---|-------|-------|-------|--------------------|---|
| Жиноят содир этган шахслар - жами шу жумладан ёши бўйича, ёш: | 100,0 | 100,0 | 100,0 | 100,0 | Лица, совершившие преступления - всего в том числе в возрасте, лет: |
| 13-15 | 0,5 | 0,6 | 0,5 | 0,5 | 13-15 |
| 16-17 | 2,3 | 2,3 | 2,1 | 2,3 | 16-17 |
| 18-24 | 17,3 | 18,2 | 17,3 | 16,8 | 18-24 |
| 25-29 | 17,2 | 17,3 | 17,2 | 18,2 ¹⁾ | 25-29 |
| 30 ва ундан катталар | 62,7 | 61,7 | 62,9 | 62,2 ²⁾ | 30 и старше |

¹⁾ 30 ёшдагиларни қўшган ҳолда / Включая 30 летний возраст

²⁾ 31 ёш ва ундан катта ёшдагилар / 31 год и старше

Жиноят содир этган шахслар сонининг жиноятлар тури бўйича тақсимланиши

Распределение числа лиц, совершивших преступления по видам преступлений

| | Сони, киши | | Жамига нисбатан фоизда | | Жинси бўйича тақсимланиши, фоизда | | |
|--|----------------------|---------------------|------------------------|---------------------|-----------------------------------|---------------------|--|
| | Численность, человек | | В % к итогу | | Распределение по полу, в % | | |
| | аёллар женцины | эркаклар мужчины | аёллар женцины | эркаклар мужчины | аёллар женцины | эркаклар мужчины | |

2010

| Жами | 15303 | 78615 | 100,0 | 100,0 | 16,3 | 83,7 | Всего |
|---|-------|-------|-------|-------|------|------|---|
| шу жумладан: | | | | | | | в том числе: |
| қасддан одам ўлдириш ва ўлдиришга суиқасд қилиш | 93 | 775 | 0,6 | 1,0 | 10,7 | 89,3 | умышленное убийство и покушение на убийство |
| баданга қасддан оғир жароҳат етказиш | 155 | 1316 | 1,0 | 1,7 | 10,5 | 89,5 | умышленное тяжкое телесное повреждение |
| товламачилик | 52 | 299 | 0,3 | 0,4 | 14,8 | 85,2 | вымогательство |
| номусга тегиш ва номусга тегишга суиқасд қилиш | 3 | 494 | 0,0 | 0,6 | 0,6 | 99,4 | изнасилование и покушение на изнасилование |
| ўғирлик | 830 | 7262 | 5,4 | 9,2 | 10,3 | 89,7 | кражи |
| талончилик ва босқинчилик | 165 | 2902 | 1,1 | 3,7 | 5,4 | 94,6 | грабеж и разбой |
| фирибгарлик | 1754 | 4446 | 11,5 | 5,7 | 28,3 | 71,7 | мошенничество |
| безорилик | 698 | 4410 | 4,6 | 5,6 | 13,7 | 86,3 | хулиганство |
| ғиёхвандлик билан боғлиқ жиноятлар | 464 | 4546 | 3,0 | 5,8 | 9,3 | 90,7 | преступления, связанные с наркотиками |
| иктисодиёт асосларига қарши жиноятлар | 4726 | 23011 | 30,9 | 29,3 | 17,0 | 83,0 | преступления против основ экономики |
| бошқа турдаги жиноятлар | 6363 | 29154 | 41,6 | 37,1 | 17,9 | 82,1 | другие виды преступлений |

Давоми

Продолжение

| | Сони, киши | | Жамига нисбатан фоизда | | Жинси буйича тақсимида | | Распределение по полу, в % |
|---|----------------------|-----------------------|------------------------|-----------------------|------------------------|-----------------------|---|
| | Численность, человек | | В % к итогу | | | | |
| | аёл-лар жен-цины | эркак-лар муж-чины | аёл-лар жен-цины | эркак-лар муж-чины | аёл-лар жен-цины | эркак-лар муж-чины | |
| 2011 | | | | | | | |
| Жами | 14829 | 79116 | 100,0 | 100,0 | 15,8 | 84,2 | Всего |
| шу жумладан: | | | | | | | в том числе: |
| қасддан одам ўлдириш ва ўлдиришга суиқасд қилиш | 99 | 661 | 0,7 | 0,8 | 13,0 | 87,0 | умышленное убийство и покушение на убийство |
| баданга қасддан оғир жароҳат етказиш | 163 | 1362 | 1,1 | 1,7 | 10,7 | 89,3 | умышленное тяжкое телесное повреждение |
| товламачилик | 51 | 260 | 0,3 | 0,3 | 16,4 | 83,6 | вымогательство |
| номусга тегиш ва номусга тегишга суиқасд қилиш | 3 | 537 | 0,0 | 0,7 | 0,6 | 99,4 | изнасилование и покушение на изнасилование |
| ўғирлик | 867 | 8509 | 5,8 | 10,8 | 9,2 | 90,8 | кражи |
| талончилик ва босқинчилик | 170 | 2839 | 1,1 | 3,6 | 5,6 | 94,4 | грабеж и разбой |
| фирибгарлик | 1807 | 4658 | 12,2 | 5,9 | 28,0 | 72,0 | мошенничество |
| безорилик | 514 | 4050 | 3,5 | 5,1 | 11,3 | 88,7 | хулиганство |
| ғиёҳвандлик билан боғлиқ жиноятлар | 451 | 3764 | 3,0 | 4,8 | 10,7 | 89,3 | преступления, связанные с наркотиками |
| иктисодиёт асосларига қарши жиноятлар | 4541 | 22272 | 30,6 | 28,2 | 16,9 | 83,1 | преступления против основ экономики |
| бошқа турдаги жиноятлар | 6163 | 30204 | 41,6 | 38,2 | 16,9 | 83,1 | другие виды преступлений |

Давоми

Продолжение

| | Сони, киши | | Жамига нисбатан фоизда | | Жинси буйича тақсимланиши, фоизда | | |
|--|----------------------|-----------------------|------------------------|-----------------------|-----------------------------------|-----------------------|--|
| | Численность, человек | | В % к итогу | | Распределение по полу, в % | | |
| | аёл-лар жен-цины | эркак-лар муж-цины | аёл-лар жен-цины | эркак-лар муж-цины | аёл-лар жен-цины | эркак-лар муж-цины | |

2012

| Жами | 16383 | 79725 | 100,0 | 100,0 | 17,0 | 83,0 | Всего |
|---|-------|-------|-------|-------|------|------|---|
| шу жумладан: | | | | | | | в том числе: |
| қасддан одам ўлдириш ва ўлдиришга суиқасд қилиш | 83 | 698 | 0,5 | 0,9 | 10,6 | 89,4 | умышленное убийство и покушение на убийство |
| баданга қасддан оғир жароҳат етказиш | 133 | 1346 | 0,8 | 1,7 | 9,0 | 91,0 | умышленное тяжкое телесное повреждение |
| товламачилик | 91 | 356 | 0,6 | 0,4 | 20,4 | 79,6 | вымогательство |
| номусга тегиш ва номусга тегишга суиқасд қилиш | 5 | 613 | 0,0 | 0,8 | 0,8 | 99,2 | изнасилование и покушение на изнасилование |
| угирлик | 942 | 8138 | 5,7 | 10,2 | 10,4 | 89,6 | кражи |
| талончилик ва босқинчилик | 177 | 2792 | 1,1 | 3,5 | 6,0 | 94,0 | грабеж и разбой |
| фирибгарлик | 1841 | 5061 | 11,2 | 6,3 | 26,7 | 73,3 | мошенничество |
| безорилик | 548 | 4115 | 3,3 | 5,2 | 11,8 | 88,2 | хулиганство |
| ғиёҳвандлик билан боғлиқ жиноятлар | 359 | 3712 | 2,2 | 4,7 | 8,8 | 91,2 | преступления, связанные с наркотиками |
| иктисодиёт асосларига қарши жиноятлар | 5326 | 23501 | 32,5 | 29,5 | 18,5 | 81,5 | преступления против основ экономики |
| бошқа турдаги жиноятлар | 6878 | 29393 | 42,0 | 36,9 | 19,0 | 81,0 | другие виды преступлений |

Давоми

Продолжение

| | Сони, киши | | Жамига нисбатан фоизда | | Жинси буйича тақсимланиши, фоизда | | |
|--|----------------------|-----------------------|------------------------|-----------------------|-----------------------------------|-----------------------|--|
| | Численность, человек | | В % к итогу | | Распределение по полу, в % | | |
| | аёл-лар жен-цины | эркак-лар муж-чины | аёл-лар жен-цины | эркак-лар муж-чины | аёл-лар жен-цины | эркак-лар муж-чины | |

2013

| Жами | 16290 | 78397 | 100,0 | 100,0 | 17,2 | 82,8 | Всего |
|---|-------|-------|-------|-------|------|------|---|
| шу жумладан: | | | | | | | в том числе: |
| қасддан одам ўлдириш ва ўлдиришга суиқасд қилиш | 80 | 634 | 0,5 | 0,8 | 11,2 | 88,8 | умышленное убийство и покушение на убийство |
| баданга қасддан оғир жароҳат етказиш | 128 | 1463 | 0,8 | 1,9 | 8,0 | 92,0 | умышленное тяжкое телесное повреждение |
| товламачилик | 107 | 362 | 0,7 | 0,5 | 22,8 | 77,2 | вымогательство |
| номусга тегиш ва номусга тегишга суиқасд қилиш | 7 | 592 | 0,0 | 0,8 | 1,2 | 98,8 | изнасилование и покушение на изнасилование |
| ўғирлик | 1053 | 7434 | 6,5 | 9,5 | 12,4 | 87,6 | кражи |
| талончилик ва босқинчилик | 198 | 2579 | 1,2 | 3,3 | 7,1 | 92,9 | грабеж и разбой |
| фирибгарлик | 1817 | 5490 | 11,2 | 7,0 | 24,9 | 75,1 | мошенничество |
| безорилик | 491 | 4361 | 3,0 | 5,6 | 10,1 | 89,9 | хулиганство |
| ғиёҳвандлик билан боғлиқ жиноятлар | 323 | 3595 | 2,0 | 4,6 | 8,2 | 91,8 | преступления, связанные с наркотиками |
| иктисодиёт асослариға қарши жиноятлар | 4533 | 21618 | 27,8 | 27,6 | 17,3 | 82,7 | преступления против основ экономики |
| бошқа турдаги жиноятлар | 7553 | 30269 | 46,4 | 38,6 | 20,0 | 80,0 | другие виды преступлений |

АЁЛЛАР ВА ЭРКАКЛАР ЖЕНЩИНЫ И МУЖЧИНЫ

Статистик тўплам Статистический сборник

Нашрга масъул:

Ответственный за выпуск:

Йиғма-ахборот ишлари бошқармаси
Управление сводно-информационных работ

Богланиш телефон рақамлари:
Контактные телефоны:
(998 71)
230-80-25, 230-80-26

Ўзбекистон Республикаси
Давлат Статистика Қўмитаси
Тезкор матбаа ва техник хизмат
кўрсатиш бўлими

Отдел оперативной полиграфии и
технического обслуживания
Государственного Комитета
Республики Узбекистан
по статистике

*Буюртма рақами № 594 21.11.2014й.
Адади 320 нусха*

*Заказ № 594 от 21.11.2014г.
Тираж 320 экз.*

www.stat.uz
e – mail: gks @ stat.uz

