



O'ZBEKISTON RESPUBLIKASI
DAVLAT STATISTIKA QO'MITASI

AYOLLAR VA ERKAKLAR



ЖЕНЩИНЫ И МУЖЧИНЫ

2018 - 2021

Toshkent - 2022

**O'ZBEKISTON RESPUBLIKASI
DAVLAT STATISTIKA QO'MITASI**

Ayollar va erkaklar

Женщины и мужчины

Toshkent – 2022

SO'Z BOSHI

Nashrda hisobot davri uchun statistik ko'rsatkichlar Yevropa hamjamiyatining iqtisodiy faoliyat turlari statistik tasniflagichiga (NACE Rev.2) asoslangan O'zbekiston Respublikasining iqtisodiy faoliyat turlari umumdavlat tasniflagichi (IFUT-2) bo'yicha shakllantirilgan va taqdim etilgan.

Shu bilan birga, mavjud iqtisodiy faoliyat turlaridan foydalanishda IFUT-2 talablari qo'llanilgan. Xususan, foydalanilayotgan yoki qayta ishlanayotgan mahsulotlarni ularning yangi turlariga qayta shakllantirishga yo'naltirilgan barcha faoliyat turlari ishlab chiqarish jarayonlariga kiritilgan: tog'-kon sanoati va ochiq konlarni ishlash, qayta ishlab chiqarish sanoati, elektr, gaz, bug' bilan ta'minlash va havoni konditsiyalash, suv ta'minoti, kanalizatsiya tizimi, chiqindilarni yig'ish va utilitatsiya qilish, qurilish (tasniflagichning B, C, D, E, F sektsiyalari). Qishloq xo'jaligi ishlab chiqarishini, iqtisodiyot tarmog'i sifatida talqin qilishdagi tafovutni bartaraf etish maqsadida, yangilangan tasniflagichda qishloq xo'jaligi faqatgina dehqonchilik va chorvachilik mahsulotlarini ishlab chiqarishni o'z ichiga olmay, balki o'mon va baliq xo'jaliklari mahsulotlarini ham o'z ichiga oladi (Sektsiya A "Qishloq, o'mon va baliq xo'jaligi").

Shuningdek, xalqaro statistika amaliyotiga muvofiq, iqtisodiy trendlarni yanada aniqroq tahlil qilish maqsadida, Yalpi ichki mahsulot tuzilmasidagi iqtisodiy faoliyat turlarining ulush ko'rsatkichlari yalpi qo'shilgan qiymatga nisbatan keltirilgan (ya'ni, YalMI hajmidan mahsulotlarga soliqlar va subsidiyalari chiqarib tashlangan).

ПРЕДИСЛОВИЕ

В настоящей публикации статистические показатели за отчетный период сформированы и представлены в структуре Общегосударственного классификатора видов экономической деятельности Республики Узбекистан, (ОКЭД-2), основанном на Статистической классификации видов экономической деятельности в Европейском Сообществе (NACE Rev.2).

При этом, в соответствии с ОКЭД-2 меняются границы существующих видов экономической деятельности. В частности, отнесены к производственным процессам все виды деятельности, направленные на преобразование используемых или перерабатываемых продуктов в новые их виды: горнодобывающая промышленность и разработка карьеров, обрабатывающая промышленность, электроснабжение, подача газа, пара и кондиционирование воздуха, водоснабжение, канализация, сбор и утилизация отходов, строительство (секции B, C, D, E, F классификатора). В целях устранения различий в толковании границы сельскохозяйственного производства, как отрасли экономики, в обновленном классификаторе сельское хозяйство объединяет в себя не только производство продуктов растениеводства и животноводства, но и производство продуктов лесных и рыбных хозяйств (секция А «Сельское, лесное и рыбное хозяйство»).

Также, в соответствии с международной статистической практикой, в целях более точного анализа экономических трендов, долевые показатели видов экономической деятельности в структуре ВВП приведены к валовой добавленной стоимости (т.е. исключено влияние налогов и субсидий на продукты из объемов ВВП).

Dunyoning barcha mamlakatlarida, ularning siyosiy tuzilishi va ijtimoiy-iqtisodiy rivojlanish darajasidan qat'iy nazar, ayollar va erkaklar teng huquqliligi va teng imkoniyatli munosabatlarni ta'minlash muammosi dolzarb hisoblanadi.

Erkaklar va ayollar uchun teng tanlash imkoniyatining yaratilishi nafaqat ayollarning iqtisodiy, jamoatchilik va siyosiy hayotda faol qatnashishiga yo'l ochadi, balki mamlakatning ijtimoiy-iqtisodiy taraqqiyoti tezlashishiga yordam beradi.

Mustaqillik yillarida O'zbekiston o'z taraqqiyot modelini amalga oshirish asosida siyosiy, iqtisodiy va ijtimoiy vaziyat tubdan o'zgardi. Amaldagi ijobiy o'zgarishlar gender rivojlanishida ham o'z aksini topdi.

Gender muammolarini yechishda gender tengligini ta'minlash bo'yicha respublikada ko'rilayotgan choralar, davlat hokimiyati organlari, respublika jamoatchilik va ilmiy tashkilotlarining faollashuvi gender tengligi muammolarini tavsiflovchi statistik ma'lumotlarga bo'lgan talabning ortishiga sabab bo'ldi, shuningdek ushbu ma'lumotlardan foydalanuvchilar doirasi kengaydi.

Gender statistikasi tamoyillarini shakllantirishni qayta ko'rib chiqish, foydalanuvchilar bilan hamkorlikda xalqaro tashkilotlar tavsiyanomalarini inobatga olgan holda ayollar va erkaklarning jamiyatdagi holatini qiyosiy tahlil qilish imkoniyatini beruvchi yangi ko'rsatkichlarni joriy qilish, ishlab chiqish va amalga oshirish imkoniyatini beradi.

Проблемы обеспечения отношений равноправия и равных возможностей для женщин и мужчин являются актуальными для всех государств мира, независимо от политического устройства и уровня социально-экономического развития.

Создание равных возможностей выбора для мужчин и женщин имеет важное значение не только потому, что позволяет женщинам развиваться, активно участвовать в экономической, общественной и политической жизни общества, но и тем самым способствует ускорению социально-экономического развития страны.

В Узбекистане за годы независимости при реализации собственной модели возрождения коренным образом изменилась социальная, экономическая и политическая ситуация. Существенные позитивные изменения наметились и в гендерном развитии.

Проводимые в республике меры по обеспечению гендерного равенства, активизация деятельности органов государственной власти, общественных и научных организаций республики в решении гендерных вопросов, способствовали росту спроса на статистическую информацию, характеризующую проблемы гендерного равноправия, расширился также круг пользователей этой информации.

Пересмотр принципов формирования гендерной статистики осуществлялся в тесном взаимодействии с пользователями информации с учетом рекомендаций международных организаций в направлении систематизации, введении и разработки новых показателей, позволяющих проводить сравнительный анализ положения женщин и мужчин в обществе.

Ma'lumotlarni gender jihatdan takomillashtirish ishlari milliy statistikaning barcha tarmoqlarini rivojlantirish, mamlakatni ijtimoiy-iqtisodiy rivojlantirishning yangi jihatlarini ochib berish, jamiyatni demokratlashtirishda keng ko'lami islohotlarni chuqurlashtirish bilan birgalikda olib borilmoqda.

Ushbu to'plam O'zbekiston ayollari va erkaklarining ijtimoiy-iqtisodiy holatini tavsiflovchi nashr hisoblanadi. Unda demografiya, sog'liqni saqlash, ta'lim, bandlik va ishsizlik, ijtimoiy himoya, huquqbuzarliklar statistikasi va boshqa ko'rsatkichlar gender jihatdan keltirilgan.

To'plam keng ko'lamdagi foydalanuvchilar – olimlar, mutaxassislar, gender muammolari bilan shug'ullanuvchilar, nodavlat va xalqaro tashkilotlar, jamoat tashkilotlari, o'qituvchilar va talabalar uchun mo'ljallangan.

To'plam korxonalar va tashkilotlar, vazirlik va idoralar tomonidan taqdim etilgan ma'lumotlar, shuningdek aholi kuzatuvlari natijalari asosida tayyorlangan.

Ushbu to'plamda quyidagi shartli belgilar qabul qilingan:

katta bo'lmagan miqdor, 0,0
ko'rsatkich mavjud emas; -

Ayrim holatlarda yig'indi bilan jamlanma orasidagi uncha katta bo'lmagan farq, ko'rsatkichlarning yaxlitlanishi bilan izohlanadi.

O'tgan yillar uchun avval nashr qilingan ayrim ko'rsatkichlarga aniqlik kiritilgan.

Работа по совершенствованию информации в гендерном аспекте проводится во взаимосвязке с развитием всех отраслей национальной статистики, ориентированной на адекватное отражение новых аспектов социально-экономического развития страны, обусловленных углублением реформ и демократизацией общества.

Данная публикация является изданием, характеризующим социально-экономическое положение женщин и мужчин Узбекистана. В нем представлены показатели статистики демографии, здравоохранения, образования, занятости и безработицы, социальной защиты и правонарушений и др. в гендерном аспекте.

Сборник предназначен для широкого круга пользователей - ученых, специалистов, занимающихся гендерной проблематикой, неправительственных и международных организаций, общественных объединений, преподавателей и студентов.

Сборник подготовлен на основе статистических данных, полученных от предприятий и организаций, министерств и ведомств, а также обследований населения.

В сборнике приняты нижеследующие условные обозначения:

небольшая величина;
явление отсутствует,

В отдельных случаях незначительные расхождения между итогом и суммой слагаемых объясняются округлением данных.

Данные за предыдущие годы по отдельным показателям уточнены по сравнению с опубликованным ранее.

So'z boshi	3	Предисловие
Gender statistikasi asosiy ko'rsatkichlari	18	Основные показатели гендерной статистики
AHOLI		НАСЕЛЕНИЕ
Doimiy aholi soni	24	Численность постоянного населения
Doimiy aholi soni	25	Численность постоянного населения
Shahar va qishloq aholisining jami aholi sonidagi ulushi	33	Удельный вес городского и сельского населения в общей численности населения
Aholining yoshi bo'yicha taqsimlanishi	35	Распределение населения по возрасту
Yosh guruhlari bo'yicha ayollar va erkaklar sonining nisbati	41	Соотношение численности женщин и мужчин по возрастным группам
Shahar va qishloq aholisida ayollar va erkaklarning nisbati	42	Соотношение женщин и мужчин городского и сельского населения
Jinsi bo'yicha aholining tabiiy harakati	43	Естественное движение населения по полу
50 ming va undan ortiq aholi yashovchi shaharlarda tug'ilish, o'lim va tabiiy o'sishning umumiy ko'rsatkichlari	45	Общие показатели рождаемости, смертности и естественного прироста по городам с числом жителей 50 тысяч и более
Tug'ilishning yig'indi koeffitsienti	49	Суммарный коэффициент рождаемости
Tug'ilishning yig'indi koeffitsienti (grafik)	49	Суммарный коэффициент рождаемости (график)
2021- yilda onasining yoshi va tug'ilish tartibi bo'yicha tirik tug'ilganlar soni	50	Число живорождений по возрасту матери и порядку рождения в 2021 году
Tug'ilish koeffitsienti (grafik)	52	Коэффициент рождаемости (график)
Asosiy o'lim sabablari bo'yicha mehnatga layoqatli yoshda o'lganlar	53	Умершие в трудоспособном возрасте по основным причинам смерти

2021- yilda o'limning asosiy sabablari bo'yicha o'lganlar	57	Умершие по основным причинам смерти в 2021 году
2021- yilda yosh guruhlari bo'yicha o'lim koeffitsientlari	58	Козффициенты по возрастным группам смертности в 2021 году
Asosiy o'lim sabablari bo'yicha o'limning standartlashtirilgan koeffitsientlari	59	Стандартизованные козффициенты смертности по основным классам причин смерти
Onalar o'limi	60	Материнская смертность
Onalar o'limi (100 000 tirik tug'ilgan bolaga) (grafik)	60	Материнская смертность (на 100 000 детей, родившихся живыми) (график)
Go'daklar o'limi koeffitsientlari	61	Козффициенты младенческой смертности
Go'daklar o'limi (1 000 tirik tug'ilganga nisbatan 1 yoshgacha o'lganlar soni) (grafik)	62	Младенческая смертность (число умерших в возрасте до одного года на 1 000 родившихся живыми) (график)
Tug'ilishda kutilayotgan umr davomiyligi	63	Ожидаемая продолжительность жизни при рождении
Aholining o'rtacha yoshi	64	Средний возраст населения
Uy xo'jaliklarining turlari bo'yicha taqsimlanishi	66	Распределение домохозяйств по типам
2020- yilda alohida yosh guruhidagi aholining nikohlanganlik holati	67	Брачное состояние отдельных возрастных групп населения за 2020 год
2021- yilda alohida yosh guruhidagi aholining nikohlanganlik holati	69	Брачное состояние отдельных возрастных групп населения за 2021 год
Hududlar bo'yicha 20-29 yoshli doimiy aholi soni	71	Численность постоянного населения в возрасте 20-29 лет по регионам
Tuzilgan nikohlar va nikohdan ajralishlar soni	72	Число зарегистрированных браков и разводов
Nikoh tuzish va nikohdan ajralish koeffitsientlari (grafik)	72	Козффициенты брачности и разводимости (график)
Nikohlanuvchilarning ma'lumoti bo'yicha nikohlar soni	73	Браки по образованию жениха и невесты

Kelin va kuyovlarning yoshi bo'yicha nikohlar soni	77	Число браков по возрасту жениха и невесты	
Nikohlanuvchilarning jinsi, yoshi va avvalgi nikoh holatlari bo'yicha soni	79	Число вступивших в брак по полу, возрасту и предыдущему брачному состоянию	
Birinchi marta nikohlanuvchilarning o'rtacha yoshi	81	Средний возраст вступления в первый брак	
Nikohdan ajralganlarning nikoh davomiyligi	82	Разводы по продолжительности расторгнутого брака	
2021- yilda hududlar bo'yicha nikohdan ajralganlarning umumiy bolalari soni	83	Расторгнутые браки по числу общих детей по регионам за 2021 год	
Aholi migratsiyasi	85	Миграция населения	
SOG'LIQNI SAQLASH		ЗДРАВООХРАНЕНИЕ	
Aholining faol sil kasalligiga chalinishi (grafik)	88	Заболеваемость населения активным туберкулезом (график)	
2021- yilda aholining yosh guruhlari bo'yicha faol sil kasalligiga chalinishi	89	Заболеваемость населения активным туберкулезом по возрастным группам в 2021 году	
Aholining xavfli o'sma kasalliklariga chalinishi (grafik)	90	Заболеваемость населения злокачественными новообразованиями (график)	
2021- yilda aholining yosh guruhlari bo'yicha xavfli o'sma kasalliklariga chalinishi	91	Заболеваемость населения злокачественными новообразованиями по возрастным группам в 2021 году	
Aholining zaxm kasalligiga chalinishi (grafik)	92	Заболеваемость населения сифилисом (график)	
2021- yilda aholining yosh guruhlari bo'yicha zaxm kasalligiga chalinishi	93	Заболеваемость населения сифилисом по возрастным группам в 2021 году	
Aholining so'zak kasalligiga chalinishi (grafik)	94	Заболеваемость населения гонореей (график)	

2021- yilda aholining yosh guruhlari bo'yicha so'zak kasalligiga chalinishi	95	Заболееаемость населения гонореей по возрастным группам в 2021 году
Aholining kasalliklarga chalinishi	96	Заболееаемость населения
Ruhiy buzilishlar (grafik)	96	Психические расстройтва (график)
Ichkilikbozlik va ichkilik bilan bog'liq ruhiy kasalliklar (grafik)	96	Алкогольизм и алкогольные психозы (график)
2021- yilda aholining narkologik va ruhiy buzilish bilan kasallanishi	97	Заболееаемость населения наркологическими и психическими расстройтвами в 2021 году
2021- yilda aholining ayrim yuqumli kasalliklarga chalinishi	98	Заболееаемость населения отдельными инфекционными болезнями в 2021 году
Ayollarning ayrim kasalliklarga chalinishi	99	Заболееаемость женщин отдельными болезнями
Bola oldirishlar va tug'ruqlar	101	Аборты и роды
Ayollarning yosh guruhlari bo'yicha bola oldirishlar soni (grafik)	102	Число абортов по возрастным группам женщин (график)
Bola oldirishlar soni	103	Число абортов
Birinchi marta homilador bo'lgan ayollarda bola oldirishlar soni	106	Число абортов у первобеременных женщин
Kontratsepsiyalami qo'llash (grafik)	108	Применение контрацепции (график)
Homilador, tug'adigan, tuqqanlar va yangi tug'ilganlar salomatligi	109	Состояние здоровья беременных, рожениц, родильниц и новорожденных
Davolash profilaktika muassasalari va tibbiyot xodimlari	113	Лечебно-профилактические учреждения и медицинские кадры
Shifokorlarning ayrim ixtisosliklar bo'yicha taqsimlanishi	116	Распределение врачей по отдельным специальностям
Homilador va tug'adigan ayollarning shifoxona o'rirlari bilan ta'minlanganligi	118	Обеспеченность беременных женщин и рожениц больничными койками
Bolalarning (0-14 yosh) shifoxona o'rirlari bilan ta'minlanganligi	120	Обеспеченность детей (0-14 лет) больничными койками

TA'LIM		ОБРАЗОВАНИЕ
2021/2022 o'quv yili boshiga ta'lim muassasalarining turlari bo'yicha o'quvchilari soni	126	Численность учащихся по видам образовательных учреждений на начало 2021/2022 учебного года
Jinsi va ta'lim muassasalarining turlari bo'yicha o'qituvchilar (o'rindoshlarsiz)	127	Преподаватели (без совместителей) по полу и видам образовательных учреждений
2021/2022 o'quv yili boshiga jinsi bo'yicha umumta'lim muassasalari rahbariari	128	Руководители общеобразовательных учреждений по полу на начало 2021/2022 учебного года
Maktabgacha ta'lim tashkilotlarida bolalarning soni	129	Численность детей в дошкольных образовательных организациях
Maktabgacha ta'lim tashkilotlarida bolalarning soni (grafik)	129	Численность детей в дошкольных образовательных организациях (график)
2018- yilda maktabgacha ta'lim tashkilotlarida hududlar bo'yicha bolalar soni	130	Численность детей в дошкольных образовательных организациях по регионам в 2018 году
2019- yilda maktabgacha ta'lim tashkilotlarida hududlar bo'yicha bolalar soni	131	Численность детей в дошкольных образовательных организациях по регионам в 2019 году
2020- yilda maktabgacha ta'lim tashkilotlarida hududlar bo'yicha bolalar soni	132	Численность детей в дошкольных образовательных организациях по регионам в 2020 году
2021- yilda maktabgacha ta'lim tashkilotlarida hududlar bo'yicha bolalar soni	133	Численность детей в дошкольных образовательных организациях по регионам в 2021 году
Bolalarning maktabgacha ta'lim bilan qamrab olinishi	134	Охват детей дошкольным образованием
Bolalarning maktabgacha ta'lim bilan qamrab olinishi (grafik)	134	Охват детей дошкольным образованием (график)
2018- yilda hududlar bo'yicha bolalarning maktabgacha ta'lim bilan qamrab olinishi	135	Охват детей дошкольным образованием по регионам в 2018 году
2019- yilda hududlar bo'yicha bolalarning maktabgacha ta'lim bilan qamrab olinishi	136	Охват детей дошкольным образованием по регионам в 2019 году

2020- yilda hududlar bo'yicha bolalarning maktabgacha ta'lim bilan qamrab olinishi	137	Охват детей дошкольным образованием по регионам в 2020 году
2021- yilda hududlar bo'yicha bolalarning maktabgacha ta'lim bilan qamrab olinishi	138	Охват детей дошкольным образованием по регионам в 2021 году
Birinchi sinfga qabul qilingan o'quvchilar soni	139	Численность учащихся, принятых в первый класс
Birinchi sinfga qabul qilingan o'quvchilar soni (grafik)	139	Численность учащихся, принятых в первый класс (график)
2018/2019 o'quv yili boshiga hududlar bo'yicha umumta'lim muassasalari o'quvchilarining soni	140	Численность учащихся общеобразовательных учреждений по регионам на начало 2018/2019 учебного года
2019/2020 o'quv yili boshiga hududlar bo'yicha umumta'lim muassasalari o'quvchilarining soni	141	Численность учащихся общеобразовательных учреждений по регионам на начало 2019/2020 учебного года
2020/2021 o'quv yili boshiga hududlar bo'yicha umumta'lim muassasalari o'quvchilarining soni	142	Численность учащихся общеобразовательных учреждений по регионам на начало 2020/2021 учебного года
2021/2022 o'quv yili boshiga hududlar bo'yicha umumta'lim muassasalari o'quvchilarining soni	143	Численность учащихся общеобразовательных учреждений по регионам на начало 2021/2022 учебного года
Umumta'lim muassasalari o'quvchilarining sinf guruhlari bo'yicha taqsimlanishi va o'qituvchilar soni (2018/2019 o'quv yili boshiga)	144	Распределение учащихся общеобразовательных учреждений по группам классов и численность учителей (на начало 2018/2019 учебного года)
Umumta'lim muassasalari o'quvchilarining sinf guruhlari bo'yicha taqsimlanishi va o'qituvchilar soni (2019/2020 o'quv yili boshiga)	146	Распределение учащихся общеобразовательных учреждений по группам классов и численность учителей (на начало 2019/2020 учебного года)

Umumta'lim muassasalari o'quvchilarining sinf guruhlari bo'yicha taqsimlanishi va o'qituvchilar soni (2020/2021 o'quv yili boshiga)	148	Распределение учащихся общеобразовательных учреждений по группам классов и численность учителей (на начало 2020/2021 учебного года)
Umumta'lim muassasalari o'quvchilarining sinf guruhlari bo'yicha taqsimlanishi va o'qituvchilar soni (2021/2022 o'quv yili boshiga)	150	Распределение учащихся общеобразовательных учреждений по группам классов и численность учителей (на начало 2021/2022 учебного года)
O'rta maxsus, kasb-hunar ta'limi muassasalari o'quvchilarining o'qitish turlari bo'yicha taqsimlanishi	152	Распределение учащихся средних специальных, профессиональных образовательных учреждений по видам обучения
O'rta maxsus, kasb-hunar ta'limi muassasalariga jinsi va ta'lim turlari bo'yicha qabul	154	Прием в средние специальные, профессиональные образовательные учреждения по полу и видам обучения
O'rta maxsus, kasb-hunar ta'limi muassasalarini jinsi va ta'lim turlari bo'yicha bitiruvchilar	156	Выпускники средних специальных, профессиональных образовательных учреждений по полу и видам обучения
2018/2019 o'quv yili boshiga hududlar bo'yicha o'rta maxsus, kasb-hunar ta'limi muassasalari o'quvchilari soni	158	Численность учащихся средних специальных, профессиональных образовательных учреждений по регионам на начало 2018/2019 учебного года
2019/2020 o'quv yili boshiga hududlar bo'yicha o'rta maxsus, kasb-hunar ta'limi muassasalari o'quvchilari soni	159	Численность учащихся средних специальных, профессиональных образовательных учреждений по регионам на начало 2019/2020 учебного года
2020/2021 o'quv yili boshiga hududlar bo'yicha o'rta maxsus, kasb-hunar ta'limi muassasalari o'quvchilari soni	160	Численность учащихся средних специальных, профессиональных образовательных учреждений по регионам на начало 2020/2021 учебного года

2021/2022 o'quv yili boshiga hududlar bo'yicha o'rta maxsus, kasb-hunar ta'limi muassasalari o'quvchilari soni	161	Численность учащихся средних специальных, профессиональных образовательных учреждений по регионам на начало 2021/2022 учебного года
Oliy ta'lim tashkilotlari talabalarining o'qitish turlari bo'yicha taqsimlanishi	162	Распределение студентов высших образовательных организаций по видам обучения
Oliy ta'lim tashkilotlariga jinsi va ta'lim turlari bo'yicha qabul	164	Прием в высшие образовательные организации по полу и видам обучения
Oliy ta'lim tashkilotlarini jinsi va ta'lim turlari bo'yicha bitirgan mutaxassislar	166	Выпуск специалистов высшими образовательными организациями по полу и видам обучения
Oliy ta'lim tashkilotlari talabalarining ta'lim sohalarini bo'yicha taqsimlanishi	168	Распределение студентов высших образовательных организаций по областям знаний
2018/2019 o'quv yili boshiga hududlar bo'yicha oliy ta'lim tashkilotlari talabalari soni	170	Численность студентов высших образовательных организаций по регионам на начало 2018/2019 учебного года
2019/2020 o'quv yili boshiga hududlar bo'yicha oliy ta'lim tashkilotlari talabalari soni	171	Численность студентов высших образовательных организаций по регионам на начало 2019/2020 учебного года
2020/2021 o'quv yili boshiga hududlar bo'yicha oliy ta'lim tashkilotlari talabalari soni	172	Численность студентов высших образовательных организаций по регионам на начало 2020/2021 учебного года
2021/2022 o'quv yili boshiga hududlar bo'yicha oliy ta'lim tashkilotlari talabalari soni	173	Численность студентов высших образовательных организаций по регионам на начало 2021/2022 учебного года
2021- yilda tayanch doktoranturada tahsil oluvchilarning jinsi bo'yicha soni, qabuli va bitiruvchilari	174	Численность, прием и выпуск учащихся в базовой докторантуре по полу в 2021 году
2021- yilda doktoranturada tahsil oluvchilarning jinsi bo'yicha soni, qabuli va bitiruvchilari	175	Прием, выпуск и число обучающихся в докторантуре по полу в 2021 году

2021- yilda fan sohalari va jinsi bo'yicha tayanch doktoranturada tahsil oluvchilar	176	Учащихся в базовой докторантуре по отраслям наук и полу в 2021 году	
2021- yilda fan sohalari va jinsi bo'yicha doktoranturada tahsil oluvchilar	178	Обучающихся в докторантуре по отраслям наук и полу в 2021 году	
2021- yilda hududlar va jinsi bo'yicha tayanch doktoranturada tahsil oluvchilar	180	Учащихся в базовой докторантуре по регионам и полу в 2021 году	
2021- yilda hududlar va jinsi bo'yicha doktoranturada tahsil oluvchilar	181	Обучающихся в докторантуре по регионам и полу в 2021 году	
Ilmiy tadqiqot va tajriba-konstruktorlik ishlanmalarni bajargan tadqiqotchi-mutaxassislarning jinsi bo'yicha soni	182	Численность специалистов-исследователей, выполнявших научно-исследовательские и опытно-конструкторские разработки по полу	
2021- yilda ilmiy tadqiqot va tajriba-konstruktorlik ishlanmalarni bajargan tadqiqotchi-mutaxassislarning jinsi va fan sohalari bo'yicha soni	183	Численность специалистов-исследователей, выполнявших научно-исследовательские и опытно-конструкторские разработки по полу и отраслям наук в 2021 году	
MEHNAT VA BANDLIK		ТРУД И ЗАНЯТОСТЬ	
Iqtisodiy faol aholi soni	188	Численность экономически активного населения	
Aholining jinsi bo'yicha iqtisodiy faollik darajasi (grafik)	189	Уровень экономической активности населения по полу (график)	
Korxonalar va tashkilotlarda yollanib ishlovchilarning jinsi va yosh guruhlari bo'yicha taqsimlanishi	190	Распределение численности работников, работающих по найму на предприятиях и организациях по полу и возрастным группам	
Korxonalar va tashkilotlarda yollanib ishlovchilarning jinsi va ma'lumot darajasi bo'yicha taqsimlanishi	192	Распределение численности работников, работающих по найму на предприятиях и организациях по полу и уровню образования	
Korxonalar va tashkilotlarda yollanib ishlovchilarning jinsi va ma'lumot darajasi bo'yicha taqsimlanishi (grafik)	193	Распределение численности работников, работающих по найму на предприятиях и организациях по полу и уровню образования (график)	

Mundarija		Содержание
Iqtisodiy faoliyat turlari bo'yicha bandlar	194	Занятые по видам экономической деятельности
2021- yilda iqtisodiy faoliyat turlari bo'yicha bandlar soni (grafik)	195	Занятые по видам экономической деятельности за 2021 год (график)
Korxonalar va tashkilotlarda yollanib ishlovchilarning jinsi bo'yicha taqsimlanishi	196	Распределение численности работников, работающих по найму на предприятиях и организациях по полу
Korxonalar va tashkilotlarda jami ishlovchilar sonida ayollar va erkaklarning nisbati (grafik)	197	Соотношение женщин и мужчин в общей численности работников предприятий и организаций (график)
2021- yilda iqtisodiy faoliyat turlari bo'yicha korxonalar va tashkilotlarda yollanib ishlovchi ayollar sonining xodimlar toifalari bo'yicha taqsimlanishi	198	Распределение численности женщин, работающих по найму на предприятиях и организациях, по видам экономической деятельности и категориям персонала в 2021 году
2021- yilda iqtisodiy faoliyat turlari bo'yicha korxonalar va tashkilotlarda yollanib ishlovchi erkaklar sonining xodimlar toifalari bo'yicha taqsimlanishi	200	Распределение численности мужчин, работающих по найму на предприятиях и организациях, по видам экономической деятельности и категориям персонала в 2021 году
Hududlar bo'yicha ishsizlik darajasi	202	Уровень безработицы по регионам
Sanoat tamog'ida mehnat sharoitlari	203	Условия труда в промышленности
Qurilishda mehnat sharoitlari	205	Условия труда в строительстве
Ishlab chiqarishda shikastlanganlik	207	Производственный травматизм
IJTIMOY HIMOYA		СОЦИАЛЬНАЯ ЗАЩИТА
Pensiya va nafaqa oluvchi shaxslarning jinsi va pensiya ta'minoti turlari bo'yicha soni	209	Численность лиц, получающих пенсии и пособия по полу и видам пенсионного обеспечения
Iqtisodiy faoliyat turlari bo'yicha dekabr oyida o'rtacha oylik nominal hisoblangan ish haqi	212	Среднемесячная номинальная начисленная заработная плата по видам экономической деятельности за декабрь

Pensiya ta'minotining turlari bo'yicha pensiyalar va nafaqalarning o'rtacha miqdorlari	213	Средние размеры пенсий и пособий по видам пенсионного обеспечения
Pensiya va nafaqa oluvchi nogironlar soni	214	Численность инвалидов, получающих пенсии и пособия
Hududlar bo'yicha pensiya va nafaqa oluvchi ayollar va erkaklar soni	215	Численность женщин и мужчин, получающих пенсии и пособия по регионам
Hududlar bo'yicha pensiya va nafaqa oluvchi nogironligi bo'lgan ayollar va erkaklar soni	217	Численность лиц с инвалидностью женщин и мужчин, получающих пенсии и пособия по регионам
Hududlar bo'yicha birinchi marta nogironligi bo'lgan shaxs deb topilgan ayollar va erkaklar soni	219	Численность женщин и мужчин, впервые признанных лицами с инвалидностью по регионам
Nogironlik sabablari bo'yicha birinchi marta nogironligi bo'lgan shaxs deb topilgan ayollar va erkaklar soni	221	Численность женщин и мужчин, впервые признанных лицами с инвалидностью по причинам инвалидности
Tibbiy-mehnat ekspert kommissiyasi ro'yxatida turgan 18 yosh va undan katta nogironligi bo'lgan shaxslar soni (grafik)	225	Численность лиц с инвалидностью в возрасте 18 лет и старше, состоящих на учете в врачебно-трудовые экспертные комиссии (график)
Tibbiy-mehnat ekspert kommissiyasi ro'yxatida turgan 18 yoshgacha nogironligi bo'lgan bolalar soni (grafik)	226	Численность детей лиц с инвалидностью в возрасте до 18 лет, состоящих на учете в врачебно-трудовые экспертные комиссии (график)
TURIZM VA SPORT		ТУРИЗМ И СПОРТ
O'zbekiston Respublikasiga kelgan va O'zbekiston Respublikasidan ketgan tashrif buyuruvchilar soni	229	Число въехавших в Республику Узбекистан и выехавших из Республики Узбекистан посетителей
O'zbekiston Respublikasiga kelgan chet el fuqarolarining safar maqsadlari bo'yicha taqsimlanishi	230	Распределение въехавших в Республику Узбекистан иностранных граждан по целям поездок
2021- yilda O'zbekiston Respublikasiga kelgan chet el fuqarolarining davlatlar bo'yicha taqsimlanishi	234	Распределение въехавших в Республику Узбекистан иностранных граждан по странам в 2021 году

Safar maqsadlari bo'yicha chet elga ketgan O'zbekiston Respublikasi fuqarolarining taqsimlanishi	236	Распределение выехавших за границу граждан Республики Узбекистан по целям поездок
2021- yilda chet elga ketgan O'zbekiston Respublikasi fuqarolarining davlatlar bo'yicha taqsimlanishi	240	Распределение выехавших за границу граждан Республики Узбекистан по странам в 2021 году
Hududlar bo'yicha jismoniy tarbiya darslarida sport bilan shug'ullanuvchi shaxslar soni	242	Численность лиц, занимающихся спортом на уроках физкультуры по регионам
Hududlar bo'yicha sport seksiyalari va bo'limlarida sport bilan shug'ullanuvchi shaxslar soni	246	Численность лиц, занимающихся спортом в спортивных секциях и отделениях по регионам
2021- yilda sport turlari bo'yicha sport seksiyalari va bo'limlarida sport bilan shug'ullanuvchi shaxslar soni	250	Численность лиц, занимающихся спортом в спортивных секциях и отделениях по видам спорта за 2021 год
HUQUQBUZARLIKLAR		ПРАВОНАРУШЕНИЯ
Jinoyat sodir etishda aniqlangan shaxslar soni	254	Число выявленных лиц, совершивших преступление
Jinoyat sodir etgan shaxslar dinamikasi (grafik)	255	Динамика лиц, совершивших преступления (график)
Jinoyat sodir etgan shaxslarning yoshi bo'yicha taqsimlanishi	255	Распределение лиц, совершивших преступления по возрастам
Jinoyat sodir etgan shaxslar sonining jinoyatlar turi bo'yicha taqsimlanishi	256	Распределение числа лиц, совершивших преступления по видам преступлений
Hududlar bo'yicha jinoyat sodir etgan shaxslar	260	Лица, совершившие преступления по регионам
XALQARO SOLISHTIRUV		МЕЖДУНАРОДНЫЕ СРАВНЕНИЯ
Tug'ilishda kutilayotgan umr davomiyligi va qonunchilikda belgilangan pensiya yoshi (grafik)	262	Ожидаемая продолжительность жизни при рождении и пенсионный возраст, установленный законодательством (график)
2021- yilda davlatlar bo'yicha aholi migratsiyasi	263	Миграция населения по странам в 2021 году

Gender statistikasi asosiy ko'rsatkichlari
Основные показатели гендерной статистики

	2018	2019	2020	2021	
Doimiy aholi soni, (yil oxiriga), ming kishi	33 255,5	33 905,2	34 558,9	35 271,3	Численность населения (на конец года), тыс. человек
ayollar	16 544,9	16 859,9	17 180,5	17 527,1	женщины
erkaklar	16 710,6	17 045,3	17 378,4	17 744,2	мужчины
Ayollar va erkaklar sonining nisbati, 1 000 nafar erkakka nisbatan ayollar soni (yil oxiriga)	990	989	989	988	Соотношение численности женщин и мужчин, число женщин на 1 000 мужчин; (на конец года)
Tug'ilish koeffitsienti, 1 000 aholiga nisbatan	23,3	24,3	24,6	25,9	Общий коэффици- ент рождаемости, на 1 000 человек населения
qiz bolalar	22,3	23,5	23,8	25,2	девочки
o'g'il bolalar	24,4	25,1	25,4	26,7	мальчики
Nikoh tuzish koeffitsienti, 1 000 aholiga nisbatan	9,4	9,3	8,7	8,7	Общий коэффици- ент брачности, на 1 000 человек населения
Nikohdan ajralish koeffitsienti, 1 000 aholiga nisbatan	1,0	0,9	0,8	1,1	Общий коэффициент разводимости, на 1 000 человек населения

Davomi

Продолжение

	2018	2019	2020	2021	
Tug'ilishda kutilayotgan umr davomiyligi, yosh	74,6	75,1	73,4	73,8	Ожидаемая продолжительность жизни при рождении, лет
<i>ayollar</i>	77,0	77,4	75,5	75,8	<i>женщины</i>
<i>erkaklar</i>	72,3	72,8	71,2	71,7	<i>мужчины</i>
O'lim koeffitsienti, 1 000 aholiga nisbatan	4,7	4,6	5,1	5,0	Общий коэффициент смертности, на 1 000 человек населения
<i>ayollar</i>	4,3	4,2	4,6	4,6	<i>женщины</i>
<i>erkaklar</i>	5,1	5,0	5,6	5,4	<i>мужчины</i>
Onalar o'limi koeffitsienti, 100 000 tirik tug'ilganga nisbatan	20,2	19,6	18,5	14,4	Коэффициент материнской смертности, на 100 000 родившихся живыми
Bolalar o'limi koeffitsienti, (5 yosh-gacha bo'lgan bolalar soni), 1 000 tirik tug'ilganga nisbatan	13,1	12,4	12,0	12,3	Коэффициент смертности детей (в возрасте до 5 лет), на 1 000 родившихся живыми
<i>qiz bolalar</i>	11,5	10,8	10,9	11,1	<i>девочки</i>
<i>o'g'il bolalar</i>	14,5	13,9	13,0	13,4	<i>мальчики</i>
Oliy ta'lim tashkilotlarining professor-o'qituvchilari tarkibida ayollarning ulushi (o'quv yilining boshiga), foizda	43,6	43,2	44,1	44,6	Удельный вес женщин среди профессорско-преподавательского состава организаций высшего образования (на начало учебного года), процентов

Давоми

Продолжение

	2018	2019	2020	2021	
Bandlik darajasi, mehnatga layoqatli yoshdagi aholi soniga nisbatan foizda	67,4	68,1	66,0	67,0	Уровень занятости, в процентах к численности населения в трудоспособном возрасте
ayollar	58,4	58,9	57,2	57,9	женщины
erkaklar	75,6	76,6	74,2	75,3	мужчины
Ishsizlik darajasi, foizda	9,3	9,0	10,5	9,6	Уровень безработицы, процентов
ayollar	11,6	12,8	14,1	13,3	женщины
erkaklar	7,7	6,0	7,9	6,9	мужчины
Pensiya va nafaqa oluvchi shaxslar soni, ming kishi	3 690,3	3 878,4	4 029,4	4 253,1	Численность лиц, получающих пенсии и пособия, тыс. чел.
ayollar	2 034,1	2 110,8	2 181,0	2 295,3	женщины
erkaklar	1 656,2	1 767,6	1 848,4	1 957,8	мужчины
Jinoyat sodir etgan shaxslar, kishi	51 775	42 487	49 246	80 303	Лица, совершившие преступления, человек
ayollar	7 075	5 032	5 774	9 759	женщины
erkaklar	44 700	37 455	43 472	70 544	мужчины

АХОЛИ

Ushbu bo'limda aholining o'sishi, ko'payishi, ko'chib kelishi va ko'chib ketishi jarayonlarini ifodalovchi asosiy demografik ko'rsatkichlar keltirilgan. Unda aholining yosh-jins tarkibi, tug'ilganlar, o'lganlar, shu jumladan o'lim sabablari bo'yicha soni, tuzilgan nikohlar va nikohdan ajralishlar, migratsiya oqimi to'g'risidagi ma'lumotlar ifodalangan. Mazkur ma'lumotlar gender va hududlar kesimida keltirilgan.

Tug'ilish, o'lim, nikoh tuzish, nikohdan ajralish to'g'risidagi statistik ma'lumotlar fuqarolik holati dalolatnomalarini yozish organlari tomonidan to'ldiriladigan tug'ilganlik, o'lim, nikoh tuzilganligi va nikohdan ajralganlik haqidagi dalolatnoma yozuvlari ma'lumotlari asosida shakllantiriladi. Tug'ilganlar sonida faqat tirik tug'ilganlar inobatga olingan.

Ma'lumotlarning asosiy manbasi aholini ro'yxatga olish ma'lumotlari hisoblanadi. Aholi sonini baholash ushbu hududda tug'ilganlar va ko'chib kelganlar soni shuningdek, o'lganlar va ushbu hududdan ko'chib ketganlar soni hisobiga aholini ro'yxatga olish ma'lumotlarini to'g'rilash orqali amalga oshiriladi.

Aholi migratsiyasi to'g'risidagi ma'lumotlar ichki ishlar organlari tomonidan yashash manzili bo'yicha aholini ro'yxatga olish va ro'yxatdan chiqarishda to'ldiriladigan ko'chib kelish va ko'chib ketishni statistik hisobga olish hujjatlari asosida amalga oshiriladi.

Aholining yosh tarkibi ko'rsatkichlari doimiy aholi bo'yicha keltirilgan. Doimiy aholiga vaqtincha mavjud bo'lmagan aholi sonini qo'shgan holda mazkur hududda doimiy yashaydigan aholi soni kiritiladi.

НАСЕЛЕНИЕ

В данном разделе приведены основные демографические показатели, характеризующие процессы прироста, воспроизводства, прибытия и убытия населения. В них отражается информация о возрастно-половом составе населения, числе родившихся, умерших, в том числе по причинам смерти, браков и разводов, миграционным потокам. Данная информация приведена в гендерном и региональном разрезе.

Представленная информация о рождении, смертях, браках, разводах получена на основании статистической информации, содержащейся в записях актов о рождении, смерти, заключении и расторжении брака, составляемых органами записи актов гражданского состояния. В число родившихся включены только родившиеся живыми.

Базовым источником информации являются данные переписи населения. Оценка численности населения произведена на основе корректировки материалов переписи за счет числа родившихся и прибывших на данную территорию, а также за счет числа умерших и выбывших за пределы данной территории.

Информация о миграции населения получена от органов внутренних дел на основании документов статистического учета прибытия и убытия, которые составляются при регистрации и снятии с регистрационного учета населения по месту жительства.

Показатели возрастного состава населения приведены по постоянному населению. К постоянному населению относятся лица, постоянно проживающие на данной территории, включая временно отсутствующих.

Bo'limda quyidagi demografik ko'rsatkichlar keltirilgan:

Tabiiy o'sish koeffitsienti - tug'ilish va o'limning umumiy koeffitsientlari farqidir. U promillega hisoblanadi (1 000 aholiga nisbatan).

Tug'ilish va o'limning umumiy koeffitsientlari kalendar yili davomida tirk tug'ilganlar va o'lganlar sonini o'rtacha aholi soniga bo'lish orqali aniqlanadi. Ular promillega hisoblanadi (1 000 aholiga nisbatan).

Tug'ilishda kutilayotgan umr davomiyligi yosh guruhlar bo'yicha o'lim darajasi ko'rsatkichi, ushbu ko'rsatkich hisoblangan yil darajasida saqlanib qolgan shartlarda tug'ilgan chaqaloqlarning kutilayotgan o'rtacha umr ko'rish yillari soni.

Go'daklar o'limi koeffitsienti - ikkita tarkibiy qism sifatida hisoblab chiqiladi, birinchisi - joriy yilda tug'ilib, joriy yilda 1 yoshgacha o'lgan go'daklarni, joriy yilda jami tirk tug'ilganlar soniga bo'linadi, ikkinchisi - o'tgan yili tug'ilib, joriy yilda bir yoshgacha o'lgan go'daklarni, o'tgan yilda jami tirk tug'ilganlar soniga bo'linadi, ikkala koeffitsientni qo'shib, 1 000ga ko'paytirish orqali hisoblanadi. Go'daklar o'limi koeffitsienti 1 000 tirk tug'ilganga nisbatan hisoblanadi.

Nikoh tuzish va nikohdan ajralishning umumiy koeffitsientlari mos ravishda tuzilgan nikohlar va nikohdan ajralishlar sonini o'rtacha yillik aholi soniga bo'lish orqali aniqlanadi (1 000 aholiga nisbatan).

В разделе приведены нижеследующие демографические показатели:

Коэффициент естественного прироста — разность общих коэффициентов рождаемости и смертности. Исчисляется в промилле (на 1 000 населения).

Общие коэффициенты рождаемости и смертности рассчитываются как отношение соответственно числа родившихся живыми и числа умерших в течение календарного года к среднегодовой численности населения. Исчисляется в промилле (на 1 000 населения).

Ожидаемая продолжительность жизни при рождении — число лет, которое в среднем предстояло бы прожить человеку из поколения родившихся при условии, что на протяжении всей жизни этого поколения половозрастная смертность останется на уровне того года, для которого вычислен показатель.

Коэффициент младенческой смертности рассчитывается как сумма двух составляющих, первая из которых — отношение числа умерших в возрасте до одного года из поколения, родившегося в том году, для которого вычисляется коэффициент, к общему числу родившихся в том же году; а вторая — отношение умерших в возрасте до одного года из поколения, родившегося в предыдущем году, к общему числу родившихся в предыдущем году. Коэффициент младенческой смертности исчисляется в промилле.

Общие коэффициенты брачности и разводимости — отношение соответственно числа заключенных и расторгнутых в течение календарного года браков к среднегодовой численности населения (на 1 000 населения).

O'rtacha yillik aholi soni joriy yilning boshi va keyingi yilning boshidagi aholining o'rtacha arifmetik miqdori sifatida olinadi.

O'limning sabablari bo'yicha o'lim koeffitsienti ko'rsatilgan o'lim sabablari bo'yicha o'lganlar sonini joriy hisob bo'yicha aholining o'rtacha soniga bo'lish orqali hisoblanadi. O'limning umumiy koeffitsientidan farqli ravishda 1 000 aholiga nisbatan emas, balki 100 000 aholiga nisbatan hisoblanadi.

Aholi migratsiyasi – aholining (migrantlaming) ma'lum hudud (mamlakatlar, viloyatlar, respublika ichida) chegarasi orqali yashash manzilini o'zgartirish maqsadida ko'chib yurishi. Ichki migratsiya (mamlakat hududida) va tashqi migratsiya (davlat chegarasini kesib o'tish bilan bog'liq) turlarga bo'linadi.

Среднегодовая численность населения равна средней арифметической из величин численности населения на начало данного и начало следующего года.

Кoeffициенты смертности по причинам смерти вычислены как отношения чисел умерших от указанных причин смерти к среднегодовой численности населения по текущей оценке. В отличие от общих коэффициентов смертности они рассчитаны не на 1 000 населения, а на 100 000 населения.

Миграция населения – передвижение людей (мигрантов) через границы территории (страны, регионов, внутри страны), связанное с переменой места постоянного жительства (пребывания). Различают миграцию внутреннюю (в пределах страны) и внешнюю (связанную с пересечением государственной границы).

Doimiy aholi soni
(yil boshiga)

Численность постоянного населения
(на начало года)

	2019	2020	2021	2022	
	Ming kishi				
	Тысяч человек				
Jami	33 255,5	33 905,2	34 558,9	35 271,3	Всего
ayollar	16 544,9	16 859,9	17 180,5	17 527,1	женщины
erkaklar	16 710,6	17 045,3	17 378,4	17 744,2	мужчины
Shahar aholisi	16 806,7	17 144,1	17 510,4	17 935,8	Городское население
ayollar	8 396,3	8 561,2	8 741,1	8 949,7	женщины
erkaklar	8 410,4	8 582,9	8 769,3	8 986,1	мужчины
Qishloq aholisi	16 448,8	16 761,1	17 048,5	17 335,5	Сельское население
ayollar	8 148,6	8 298,7	8 439,4	8 577,4	женщины
erkaklar	8 300,2	8 462,4	8 609,1	8 758,1	мужчины
	Aholi umumiy sonida ayollar va erkaklar ulushi, foizda				
	Удельный вес женщин и мужчин в общей численности населения, процентов				
Jami	100,0	100,0	100,0	100,0	Всего
ayollar	49,8	49,7	49,7	49,7	женщины
erkaklar	50,2	50,3	50,3	50,3	мужчины
Shahar aholisi	100,0	100,0	100,0	100,0	Городское население
ayollar	50,0	49,9	49,9	49,9	женщины
erkaklar	50,0	50,1	50,1	50,1	мужчины
Qishloq aholisi	100,0	100,0	100,0	100,0	Сельское население
ayollar	49,5	49,5	49,5	49,5	женщины
erkaklar	50,5	50,5	50,5	50,5	мужчины

Doimiy aholi soni
(yil boshiga; ming kishi)

Численность постоянного населения
(на начало года; тысяч человек)

	<i>Jami aholi</i>			
	<i>Все население</i>			
	<i>umumiy</i> <i>оба пола</i>	<i>ayollar</i> <i>женщины</i>	<i>erkaklar</i> <i>мужчины</i>	
	2019			
O'zbekiston Respublikasi	33 255,5	16 544,9	16 710,6	Республика Узбекистан
Qoraqalpog'iston Respublikasi viloyatlar:	1 869,8	931,4	938,4	Республика Каракалпакстан области:
Andijon	3 066,9	1 514,6	1 552,3	Андижанская
Buxoro	1 894,8	946,5	948,3	Бухарская
Jizzax	1 352,4	672,1	680,3	Джизакская
Qashqadaryo	3 213,1	1 589,2	1 623,9	Кашкадарьинская
Navoiy	979,5	482,7	496,8	Навоийская
Namangan	2 752,9	1 355,6	1 397,3	Наманганская
Samarqand	3 798,9	1 889,8	1 909,1	Самаркандская
Surxondaryo	2 569,9	1 271,8	1 298,1	Сурхандарьинская
Sirdaryo	829,9	413,2	416,7	Сырдарьинская
Toshkent	2 898,5	1 447,0	1 451,5	Ташкентская
Farg'ona	3 683,3	1 828,3	1 855,0	Ферганская
Xorazm	1 835,7	918,0	917,7	Хорезмская
Toshkent sh.	2 509,9	1 284,7	1 225,2	г.Ташкент

Davomi

Продолжение

	Shahar aholisi			Qishloq aholisi			
	Городское население			Сельское население			
	umumiy	ayollar	erkaklar	umumiy	ayollar	erkaklar	
	оба пола	жен- щины	муж- чины	оба пола	жен- щины	муж- чины	
	2019						
O'zbekiston Respublikasi	16 806,7	8 396,3	8 410,4	16 448,8	8 148,6	8 300,2	Республика Узбекистан
Qoraqalpog'iston Respublikasi	917,7	458,4	459,3	952,1	473,0	479,1	Республика Каракалпакстан
viloyatlar:							области:
Andijon	1 603,7	792,0	811,7	1 463,2	722,6	740,6	Андижанская
Buxoro	701,4	348,3	353,1	1 193,4	598,2	595,2	Бухарская
Jizzax	634,5	317,3	317,2	717,9	354,8	363,1	Джизакская
Qashqadaryo	1 383,6	683,6	700,0	1 829,5	905,6	923,9	Кашкадарьинская
Navoiy	478,1	232,8	245,3	501,4	249,9	251,5	Навоийская
Namangan	1 777,6	873,7	903,9	975,3	481,9	493,4	Наманганская
Samarqand	1 414,7	709,8	704,9	2 384,2	1 180,0	1 204,2	Самаркандская
Surxondaryo	910,6	453,2	457,4	1 659,3	818,6	840,7	Сурхандарьинская
Sirdaryo	354,8	176,7	178,1	475,1	236,5	238,6	Сырдарьинская
Toshkent	1 427,5	719,2	708,3	1 471,0	727,8	743,2	Ташкентская
Farg'ona	2 082,5	1 041,4	1 041,1	1 600,8	786,9	813,9	Ферганская
Xorazm	610,1	305,2	304,9	1 225,6	612,8	612,8	Хорезмская
Toshkent sh.	2 509,9	1 284,7	1 225,2	-	-	-	г.Ташкент

Davomi

Продолжение

	Jami aholi			
	Все население			
	ititmiy оба пола	ayollar женщины	erkaklar мужчины	
	2020			
O'zbekiston Respublikasi	33 905,2	16 859,9	17 045,3	Республика Узбекистан
Qoraqalpog'iston Respublikasi	1 898,3	945,2	953,1	Республика Каракалпакстан
viloyatlar:				области:
Andijon	3 127,7	1 544,2	1 583,5	Андижанская
Buxoro	1 923,9	960,4	963,5	Бухарская
Jizzax	1 382,1	686,5	695,6	Джизакская
Qashqadaryo	3 280,4	1 621,2	1 659,2	Кашкадарьинская
Navoiy	997,1	491,4	505,7	Навоийская
Namangan	2 810,8	1 383,5	1 427,3	Наманганская
Samarqand	3 877,4	1 927,7	1 949,7	Самаркандская
Surxondaryo	2 629,1	1 300,7	1 328,4	Сурхандарьинская
Sirdaryo	846,3	421,4	424,9	Сырдарьинская
Toshkent	2 941,9	1 467,7	1 474,2	Ташкентская
Farg'ona	3 752,0	1 861,7	1 890,3	Ферганская
Xorazm	1 866,5	933,1	933,4	Хорезмская
Toshkent sh.	2 571,7	1 315,2	1 256,5	г.Ташкент

	Shahar aholisi			Qishloq aholisi			
	Городское население			Сельское население			
	umumiy	ayollar	erkaklar	umumiy	ayollar	erkaklar	
оба пола	жен- щины	муж- чины	оба пола	жен- щины	муж- чины		
	2020						
O'zbekiston Respublikasi	17 144,1	8 561,2	8 582,9	16 761,1	8 298,7	8 462,4	Республика Узбекистан
Qoraqalpog'iston Respublikasi	930,5	464,4	466,1	967,8	480,8	487,0	Республика Каракалпакстан
viloyatlar:							области:
Andijon	1 633,9	806,7	827,2	1 493,8	737,5	756,3	Андижанская
Buxoro	709,5	352,0	357,5	1 214,4	608,4	606,0	Бухарская
Jizzax	648,0	324,1	323,9	734,1	362,4	371,7	Джизакская
Qashqadaryo	1 410,4	696,5	713,9	1 870,0	924,7	945,3	Кашкадарьинская
Navoiy	487,7	237,8	249,9	509,4	253,6	255,8	Навоийская
Namangan	1 815,1	891,7	923,4	995,7	491,8	503,9	Наманганская
Samarqand	1 438,3	721,4	716,9	2 439,1	1 206,3	1 232,8	Самаркандская
Surxondaryo	954,0	474,4	479,6	1 675,1	826,3	848,8	Сурхандарьинская
Sirdaryo	361,3	179,9	181,4	485,0	241,5	243,5	Сырдарьинская
Toshkent	1 446,7	728,6	718,1	1 495,2	739,1	756,1	Ташкентская
Farg'ona	2 117,7	1 058,8	1 058,9	1 634,3	802,9	831,4	Ферганская
Xorazm	619,3	309,7	309,6	1 247,2	623,4	623,8	Хорезмская
Toshkent sh.	2 571,7	1 315,2	1 256,5	-	-	-	г.Ташкент

Davomi

Продолжение

	Jami aholi Все население			
	umimiy оба пола	ayollar женщины	erkaklar мужчины	
	2021			
O'zbekiston Respublikasi	34 558,9	17 180,5	17 378,4	Республика Узбекистан
Qoraqalpog'iston Respublikasi	1 923,7	957,9	965,8	Республика Каракалпакстан
viloyatlar:				области:
Andijon	3 188,1	1 574,0	1 614,1	Андижанская
Buxoro	1 947,1	971,9	975,2	Бухарская
Jizzax	1 410,5	700,1	710,4	Джизакская
Qashqadaryo	3 335,4	1 647,9	1 687,5	Кашкадарьинская
Navoiy	1 013,6	499,8	513,8	Навоийская
Namangan	2 867,5	1 410,9	1 456,6	Наманганская
Samarqand	3 947,7	1 962,0	1 985,7	Самаркандская
Surxondaryo	2 680,8	1 326,1	1 354,7	Сурхандарьинская
Sirdaryo	860,9	428,7	432,2	Сырдарьинская
Toshkent	2 975,9	1 484,0	1 491,9	Ташкентская
Farg'ona	3 820,0	1 895,0	1 925,0	Ферганская
Xorazm	1 893,3	946,5	946,8	Хорезмская
Toshkent sh.	2 694,4	1 375,7	1 318,7	г.Ташкент

	Shahar aholisi			Qishloq aholisi			
	Городское население			Сельское население			
	umumiy	ayollar	erkaklar	umumiy	ayollar	erkaklar	
оба пола	жен- щины	муж- чины	оба пола	жен- щины	муж- чины		
	2021						
O'zbekiston Respublikasi	17 510,4	8 741,1	8 769,3	17 048,5	8 439,4	8 609,1	Республика Узбекистан
Qoraqalpog'iston Respublikasi	942,0	470,1	471,9	981,7	487,8	493,9	Республика Каракалпакстан
viloyatlar:							области:
Andijon	1 665,9	822,5	843,4	1 522,2	751,5	770,7	Андижанская
Buxoro	715,4	354,7	360,7	1 231,7	617,2	614,5	Бухарская
Jizzax	660,0	329,9	330,1	750,5	370,2	380,3	Джизакская
Qashqadaryo	1 432,8	707,3	725,5	1 902,6	940,6	962,0	Кашкадарьинская
Navoiy	497,0	242,7	254,3	516,6	257,1	259,5	Навоийская
Namangan	1 857,5	912,4	945,1	1 010,0	498,5	511,5	Наманганская
Samarqand	1 458,7	731,5	727,2	2 489,0	1 230,5	1 258,5	Самаркандская
Surxondaryo	971,2	482,8	488,4	1 709,6	843,3	866,3	Сурхандарьинская
Sirdaryo	366,7	182,4	184,3	494,2	246,3	247,9	Сырдарьинская
Toshkent	1 469,9	740,0	729,9	1 506,0	744,0	762,0	Ташкентская
Farg'ona	2 152,1	1 075,7	1 076,4	1 667,9	819,3	848,6	Ферганская
Xorazm	626,8	313,4	313,4	1 266,5	633,1	633,4	Хорезмская
Toshkent sh.	2 694,4	1 375,7	1 318,7	-	-	-	г.Ташкент

Davomi

Продолжение

	Jami aholi Все население			
	umumiy оба пола	ayollar женщины	erkaklar мужчины	
	2022			
O'zbekiston Respublikasi	35 271,3	17 527,1	17 744,2	Республика Узбекистан
Qoraqalpog'iston Respublikasi	1 948,5	970,0	978,5	Республика Каракалпакстан
viloyatlar:				области:
Andijon	3 253,5	1 605,9	1 647,6	Андижанская
Buxoro	1 976,8	986,4	990,4	Бухарская
Jizzax	1 443,4	715,8	727,6	Джизакская
Qashqadaryo	3 408,3	1 683,0	1 725,3	Кашкадарьинская
Navoiy	1 033,9	509,8	524,1	Навоийская
Namangan	2 931,1	1 442,0	1 489,1	Наманганская
Samarqand	4 031,3	2 002,8	2 028,5	Самаркандская
Surxondaryo	2 743,2	1 356,2	1 387,0	Сурхандарьинская
Sirdaryo	878,6	437,5	441,1	Сырдарьинская
Toshkent	2 939,7	1 464,9	1 474,8	Ташкентская
Farg'ona	3 896,4	1 931,8	1 964,6	Ферганская
Xorazm	1 924,2	961,7	962,5	Хорезмская
Toshkent sh.	2 862,4	1 459,3	1 403,1	г.Ташкент

Davomi

Продолже

	Shahar aholisi			Qishloq aholisi			
	Городское население			Сельское население			
	umumiy	ayollar	erkaklar	umumiy	ayollar	erkaklar	
оба пола	жен- щины	муж- чины	оба пола	жен- щины	муж- чины		
	2022						
O'zbekiston Respublikasi	17 935,8	8 949,7	8 986,1	17 335,5	8 577,4	8 758,1	Республика Узбекистан
Qoraqalpog'iston Respublikasi	954,2	476,0	478,2	994,3	494,0	500,3	Республика Каракалпакстан
viloyatlar:							области:
Andijon	1 699,2	838,9	860,3	1 554,3	767,0	787,3	Андижанская
Buxoro	725,9	360,1	365,8	1 250,9	626,3	624,6	Бухарская
Jizzax	675,3	337,1	338,2	768,1	378,7	389,4	Джизакская
Qashqadaryo	1 460,0	720,3	739,7	1 948,3	962,7	985,6	Кашкадарьинск
Navoiy	505,5	247,0	258,5	528,4	262,8	265,6	Навоийская
Namangan	1 899,5	932,9	966,6	1 031,6	509,1	522,5	Наманганская
Samarqand	1 483,1	743,3	739,8	2 548,2	1 259,5	1 288,7	Самаркандская
Surxondaryo	993,3	493,5	499,8	1 749,9	862,7	887,2	Сурхандарьинск
Sirdaryo	374,3	186,1	188,2	504,3	251,4	252,9	Сырдарьинская
Toshkent	1 478,3	743,7	734,6	1 461,4	721,2	740,2	Ташкентская
Farg'ona	2 188,7	1 093,3	1 095,4	1 707,7	838,5	869,2	Ферганская
Xorazm	636,1	318,2	317,9	1 288,1	643,5	644,6	Хорезмская
Toshkent sh.	2 862,4	1 459,3	1 403,1	-	-	-	г.Ташкент

**Shahar va qishloq aholisining jami
aholi sonidagi ulushi
(yil boshiga; foizda)**

**Удельный вес городского и сельского населения
в общей численности населения
(на начало года; в процентах)**

	<i>Shahar aholisi</i>				
	<i>Городское население</i>				
	<i>2019</i>	<i>2020</i>	<i>2021</i>	<i>2022</i>	
O'zbekiston Respublikasi	50,5	50,6	50,7	50,9	Республика Узбекистан
Qoraqalpog'iston Respublikasi	49,1	49,0	49,0	49,0	Республика Каракалпакстан
viloyatlar:					области:
Andijon	52,3	52,2	52,3	52,2	Андижанская
Buxoro	37,0	36,9	36,7	36,7	Бухарская
Jizzax	46,9	46,9	46,8	46,8	Джизакская
Qashqadaryo	43,1	43,0	43,0	42,8	Кашкадарьинская
Navoiy	48,8	48,9	49,0	48,9	Навийская
Namangan	64,6	64,6	64,8	64,8	Наманганская
Samarqand	37,2	37,1	37,0	36,8	Самаркандская
Surxondaryo	35,4	36,3	36,2	36,2	Сурхандарьинская
Sirdaryo	42,8	42,7	42,6	42,6	Сырдарьинская
Toshkent	49,3	49,2	49,4	50,3	Ташкентская
Farg'ona	56,5	56,4	56,3	56,2	Ферганская
Xorazm	33,2	33,2	33,1	33,1	Хорезмская
Toshkent sh.	100,0	100,0	100,0	100,0	г.Ташкент

	Qishloq aholisi Сельское население				
	2019	2020	2021	2022	
O'zbekiston Respublikasi	49,5	49,4	49,3	49,1	Республика Узбекистан
Qoraqalpog'iston Respublikasi	50,9	51,0	51,0	51,0	Республика Каракалпакстан
viloyatlar:					области:
Andijon	47,7	47,8	47,7	47,8	Андижанская
Buxoro	63,0	63,1	63,3	63,3	Бухарская
Jizzax	53,1	53,1	53,2	53,2	Джизакская
Qashqadaryo	56,9	57,0	57,0	57,2	Кашкадарьинская
Navoiy	51,2	51,1	51,0	51,1	Навоийская
Namangan	35,4	35,4	35,2	35,2	Наманганская
Samarqand	62,8	62,9	63,0	63,2	Самаркандская
Surxondaryo	64,6	63,7	63,8	63,8	Сурхандарьинская
Sirdaryo	57,2	57,3	57,4	57,4	Сырдарьинская
Toshkent	50,7	50,8	50,6	49,7	Ташкентская
Farg'ona	43,5	43,6	43,7	43,8	Ферганская
Xorazm	66,8	66,8	66,9	66,9	Хорезмская
Toshkent sh.	-	-	-	-	г.Ташкент

Aholining yoshi bo'yicha taqsimlanishi
(yil boshiga; ming kishi)

Распределение населения по возрасту
(на начало года; тысяч человек)

	2019		2020		
	<i>ayollar</i> женщины	<i>erkaklar</i> мужчины	<i>ayollar</i> женщины	<i>erkaklar</i> мужчины	
	Jami aholi				
	Все население				
Jami	16 544,9	16 710,6	16 859,9	17 045,3	Всего
shu jumladan yoshlari, <i>yosh</i> :					в том числе в возрасте, лет:
0-2	1 021,0	1 113,1	1 061,8	1 156,4	0-2
3-5	998,6	1 080,1	1 022,9	1 107,6	3-5
6-7	604,8	650,6	624,8	672,2	6-7
8-15	2 248,0	2 381,7	2 306,8	2 448,1	8-15
16-17	496,9	523,1	494,7	523,2	16-17
18-19	507,9	531,2	493,3	517,5	18-19
20-24	1 458,3	1 527,1	1 411,6	1 479,1	20-24
25-29	1 574,5	1 628,7	1 577,8	1 634,7	25-29
30-34	1 482,6	1 504,7	1 504,7	1 532,8	30-34
35-39	1 196,6	1 198,7	1 243,9	1 248,3	35-39
40-49	1 942,0	1 912,9	1 997,8	1 971,1	40-49
50-59	1 602,8	1 477,7	1 617,3	1 494,3	50-59
60-69	920,3	817,9	993,2	881,8	60-69
70 yosh va kattalar	490,6	363,1	509,3	378,2	70 и старше

Davomi

Продолжение

	2021		2022		
	ayollar женщины	erkaklar мужчины	ayollar женщины	erkaklar мужчины	
	Jami aholi				
	Все население				
Jami	17 180,5	17 378,4	17 527,1	17 744,2	Всего
shu jumladan yoshlari, yosh:					в том числе в возрасте, лет:
0-2	1 130,0	1 226,9	1 207,3	1 297,6	0-2
3-5	1 016,7	1 101,2	1 023,9	1 115,7	3-5
6-7	656,8	708,4	683,0	739,6	6-7
8-15	2 354,2	2 505,0	2 419,6	2 579,5	8-15
16-17	499,9	527,8	512,4	540,4	16-17
18-19	496,2	522,4	493,6	522,4	18-19
20-24	1 346,2	1 412,6	1 291,7	1 353,6	20-24
25-29	1 579,8	1 638,4	1 545,4	1 611,7	25-29
30-34	1 521,4	1 560,0	1 545,4	1 585,1	30-34
35-39	1 307,8	1 309,9	1 370,3	1 377,2	35-39
40-49	2 039,7	2 022,5	2 083,2	2 070,7	40-49
50-59	1 638,7	1 511,7	1 662,6	1 536,3	50-59
60-69	1 054,6	934,0	1 123,5	995,1	60-69
70 yosh va kattalar	538,5	397,6	565,2	419,3	70 и старше

	2019		2020		
	ayollar женщины	erkaklar мужчины	ayollar женщины	erkaklar мужчины	
	Shahar aholisi				
	Городское население				
Jami	8 396,3	8 410,4	8 561,2	8 582,9	Всего
shu jumladan yoshlari, yosh:					в том числе в возрасте, лет:
0-2	470,0	514,1	492,3	536,9	0-2
3-5	454,8	491,7	468,2	507,6	3-5
6-7	278,1	299,7	288,0	310,4	6-7
8-15	1 057,3	1 115,4	1 079,0	1 141,1	8-15
16-17	245,0	257,2	244,3	257,9	16-17
18-19	252,6	262,2	244,7	255,4	18-19
20-24	725,0	760,4	707,0	738,3	20-24
25-29	766,6	805,5	772,7	810,4	25-29
30-34	756,2	775,0	762,1	785,1	30-34
35-39	623,6	624,7	648,9	652,4	35-39
40-49	1 056,7	1 043,3	1 083,2	1 063,9	40-49
50-59	873,4	803,0	882,2	821,0	50-59
60-69	533,8	457,2	571,6	490,2	60-69
70 yosh va kattalar	303,2	201,0	317,0	212,3	70 и старше

Davomi

Продолжение

	2021		2022		
	ayollar женщины	erkaklar мужчины	ayollar женщины	erkaklar мужчины	
	Shahar aholisi				
	Городское население				
Jami	8 741,1	8 769,3	8 949,7	8 986,1	Всего
shu jumladan yoshlari, yosh:					в том числе в возрасте, лет:
0-2	528,0	574,4	569,2	610,5	0-2
3-5	467,7	507,1	477,3	522,1	3-5
6-7	303,8	327,6	314,1	340,1	6-7
8-15	1 097,2	1 164,5	1 123,2	1 195,7	8-15
16-17	249,0	262,7	257,9	271,3	16-17
18-19	246,4	258,8	246,7	260,1	18-19
20-24	677,4	706,6	654,2	679,7	20-24
25-29	780,8	816,7	774,8	810,8	25-29
30-34	767,0	796,6	778,5	808,7	30-34
35-39	683,7	687,0	719,0	726,8	35-39
40-49	1 103,7	1 084,7	1 125,1	1 108,3	40-49
50-59	897,1	840,1	916,0	861,8	50-59
60-69	603,6	517,0	640,9	550,9	60-69
70 yosh va kattalar	335,7	225,5	352,8	239,3	70 и старше

Davomi

Продолжение

	2019		2020		
	ayollar женщины	erkaklar мужчины	ayollar женщины	erkaklar мужчины	
	Qishloq aholisi				
	Сельское население				
Jami	8 148,6	8 300,2	8 298,7	8 462,4	Всего
shu jumladan yoshlari, yosh:					в том числе в возрасте, лет:
0-2	551,0	599,0	569,5	619,5	0-2
3-5	543,8	588,4	554,7	600,0	3-5
6-7	326,7	350,9	336,8	361,8	6-7
8-15	1 190,7	1 266,3	1 227,8	1 307,0	8-15
16-17	251,9	265,9	250,4	265,3	16-17
18-19	255,3	269,0	248,6	262,1	18-19
20-24	733,3	766,7	704,6	740,8	20-24
25-29	807,9	823,2	805,1	824,3	25-29
30-34	726,4	729,7	742,6	747,7	30-34
35-39	573,0	574,0	595,0	595,9	35-39
40-49	885,3	869,6	914,6	907,2	40-49
50-59	729,4	674,7	735,1	673,3	50-59
60-69	386,5	360,7	421,6	391,6	60-69
70 yosh va kattalar	187,4	162,1	192,3	165,9	70 и старше

Davomi

Продолжение

	2021		2022		
	ayollar женщины	erkaklar мужчины	ayollar женщины	erkaklar мужчины	
	Qishloq aholisi				
	Сельское население				
Jami	8 439,4	8 609,1	8 577,4	8 758,1	Всего
shu jumladan yoshlari, yosh:					в том числе в возрасте, лет:
0-2	602,0	652,5	638,1	687,1	0-2
3-5	549,0	594,1	546,6	593,6	3-5
6-7	353,0	380,8	368,9	399,5	6-7
8-15	1 257,0	1 340,5	1 296,4	1 383,8	8-15
16-17	250,9	265,1	254,5	269,1	16-17
18-19	249,8	263,6	246,9	262,3	18-19
20-24	668,8	706,0	637,5	673,9	20-24
25-29	799,0	821,7	770,6	800,9	25-29
30-34	754,4	763,4	766,9	776,4	30-34
35-39	624,1	622,9	651,3	650,4	35-39
40-49	936,0	937,8	958,1	962,4	40-49
50-59	741,6	671,6	746,6	674,5	50-59
60-69	451,0	417,0	482,6	444,2	60-69
70 yosh va kattalar	202,8	172,1	212,4	180,0	70 и старше

Yosh guruhlari bo'yicha ayollar va erkaklar sonining nisbati
(yil boshiga; yosh guruhlari bo'yicha 1 000 nafar
erkakka nisbatan ayollar soni)

**Соотношение численности женщин и мужчин
по возрастным группам**
(на начало года; число женщин на 1 000 мужчин
соответствующей возрастной группы)

	2019	2020	2021	2022	
Jami	990	989	989	988	Всего
shu jumladan yoshlari, yosh.					в том числе в возрасте, лет:
5 gacha	919	920	922	924	до 5
5-9	933	930	927	926	5-9
10-14	947	945	943	940	10-14
15-19	951	950	948	947	15-19
20-24	955	954	953	954	20-24
25-29	967	965	964	959	25-29
30-34	985	982	975	975	30-34
35-39	998	996	998	995	35-39
40-44	1 009	1 007	1 005	1 003	40-44
45-49	1 022	1 021	1 012	1 009	45-49
50-54	1 083	1 075	1 070	1 061	50-54
55-59	1 086	1 090	1 099	1 106	55-59
60-64	1 104	1 104	1 110	1 110	60-64
65-69	1 160	1 162	1 161	1 160	65-69
70-74	1 206	1 214	1 264	1 259	70-74
75-79	1 246	1 233	1 354	1 361	75-79
80 yosh va kattalar	1 649	1 620	1 572	1 550	80 и более

**Shahar va qishloq aholisida ayollar
va erkaklarning nisbati**
(2022- yil 1- yanvar holatiga; kishi)

**Соотношение женщин и мужчин
городского и сельского населения**
(по состоянию на 1 января 2022 года; человек)

	<i>1 000 ayolga to'g'ri keladigan erkaklar</i>			
	<i>На 1 000 женщин приходится мужчин</i>			
	<i>jami aholi</i>	<i>shahar aholisi</i>	<i>qishloq aholisi</i>	
	<i>все население</i>	<i>городское население</i>	<i>сельское население</i>	
O'zbekiston Respublikasi	1 012,4	1 004,0	1 021,1	Республика Узбекистан
Qoraqalpog'iston Respublikasi viloyatlar:	1 008,8	1 004,6	1 012,9	Республика Каракалпакстан области:
Andijon	1 025,9	1 025,6	1 026,3	Андижанская
Buxoro	1 004,0	1 015,9	997,2	Бухарская
Jizzax	1 016,5	1 002,6	1 028,9	Джизакская
Qashqadaryo	1 025,2	1 027,1	1 023,8	Кашкадарьинская
Navoiy	1 028,0	1 046,5	1 010,6	Навоийская
Namangan	1 032,6	1 036,1	1 026,3	Наманганская
Samarqand	1 012,8	995,3	1 023,2	Самаркандская
Surxondaryo	1 022,7	1 012,7	1 028,4	Сурхандарьинская
Sirdaryo	1 008,3	1 011,0	1 006,3	Сырдарьинская
Toshkent	1 006,7	987,5	1 026,5	Ташкентская
Farg'ona	1 017,0	1 001,9	1 036,7	Ферганская
Xorazm	1 000,8	999,3	1 001,6	Хорезмская
Toshkent sh.	961,5	961,5	-	г.Ташкент

Jinsi bo'yicha aholining tabiiy harakati
(kishi)

Естественное движение населения по полу
(человек)

	<i>Ayollar</i>			
	<i>Женщины</i>			
	<i>tug'ilganlar</i>	<i>o'lganlar</i>	<i>shundan 1 yoshgacha</i>	<i>aholining tabiiy o'sishi</i>
	<i>rodilvshiesya</i>	<i>umerшие</i>	<i>iz nix v vozraste do 1 goda</i>	<i>estestvennyy prirost naseleniya</i>
	<i>Jami aholi</i>			
	<i>Все население</i>			
2018	365 216	70 321	3 185	294 895
2019	391 698	70 306	3 069	321 392
2020	405 466	78 936	3 398	326 530
2021	436 727	79 599	3 523	357 128
	<i>Shahar aholisi</i>			
	<i>Городское население</i>			
2018	167 154	37 915	1 758	129 239
2019	181 915	38 327	1 751	143 588
2020	189 360	44 338	1 999	145 022
2021	205 023	45 294	2 209	159 729
	<i>Qishloq aholisi</i>			
	<i>Сельское население</i>			
2018	198 062	32 406	1 427	165 656
2019	209 783	31 979	1 318	177 804
2020	216 106	34 598	1 399	181 508
2021	231 704	34 305	1 314	197 399

	<i>Erkaklar</i>			
	<i>Мужчины</i>			
	<i>tug'ilganlar</i>	<i>o'lganlar</i>	<i>shundan 1 yoshgacha</i>	<i>aholining tabiiy o'sishi</i>
	<i>родившиеся</i>	<i>умершие</i>	<i>из них в возрасте до 1 года</i>	<i>естественный прирост</i>
	Jami aholi			
	Все население			
2018	403 304	84 592	4 372	318 712
2019	423 262	84 264	4 403	338 998
2020	436 351	96 689	44 29	339 662
2021	468 484	94 942	4 683	373 542
	Shahar aholisi			
	Городское население			
2018	186 103	44 718	2 359	141 385
2019	196 718	44 575	2 480	152 143
2020	203 645	51 987	2 624	151 658
2021	219 670	52 218	2 960	167 452
	Qishloq aholisi			
	Сельское население			
2018	217 201	39 874	2 013	177 327
2019	226 544	39 689	1 923	186 855
2020	232 706	44 702	1 805	188 004
2021	248 814	42 724	1 723	206 090

**50 ming va undan ortiq aholi yashovchi shaharlarda tug'ilish,
o'lim va tabiiy o'sishning umumiy ko'rsatkichlari
(2021- yilda; kishi)**

**Общие показатели рождаемости, смертности
и естественного прироста по городам
с числом жителей 50 тысяч и более
(в 2021 году; человек)**

	<i>Tirik tug'ilganlar</i>			<i>O'lganlar</i>			
	<i>Родившиеся живыми</i>			<i>Умершие</i>			
	<i>umumiy</i>	<i>ayollar</i>	<i>erkaklar</i>	<i>umumiy</i>	<i>ayollar</i>	<i>erkaklar</i>	
<i>оба пола</i>	<i>жен- щины</i>	<i>муж- чины</i>	<i>оба пола</i>	<i>жен- щины</i>	<i>муж- чины</i>		
Toshkent	63 034	30 668	32 366	18 892	9 323	9 569	Ташкент
Angren	4 257	2 075	2 182	1 072	519	553	Ангрен
Asaka	2 883	1 415	1 468	486	212	274	Асака
Andijon	12 181	5 882	6 299	2 561	1 229	1 332	Андижан
Bekobod	2 123	1 019	1 104	588	277	311	Бекабад
Buxoro	5 359	2 660	2 699	1 616	804	812	Бухара
Beruniy	1 344	639	705	332	151	181	Беруний
Guliston	2 298	1 134	1 164	571	250	321	Гулистан
Denov	2 483	1 143	1 340	458	193	265	Денау
Jizzax	5 530	2 653	2 877	771	370	401	Джизак
Zarafshon	2 117	993	1 124	314	123	191	Зарафшан
Kattaqo'rg'on	2 090	990	1 100	524	234	290	Каттакурган
Kogon	1 245	620	625	357	186	171	Каган
Koson	2 517	1 210	1 307	440	199	241	Кафан
Kosonsoy	1 893	874	1 019	263	111	152	Касансай
Marg'ilon	5 917	2 876	3 041	1 241	615	626	Маргилан
Navoiy	3 777	1 798	1 979	808	344	464	Навоий
Namangan	20 211	9 742	10 469	3 349	1 527	1 822	Наманган

Davomi

Продолжение

	Tirik tug'ilganlar Родившиеся живыми			O'lganlar Умершие			
	umumiy	ayollar	erkaklar	umumiy	ayollar	erkaklar	
	оба пола	жен- щины	муж- чины	оба пола	жен- щины	муж- чины	
Nukus	6 240	2 980	3 260	1 412	622	790	Нукус
Oimaliq	3 370	1 587	1 783	1 004	498	506	Олмалык
Parkent	939	449	490	415	171	244	Паркент
Samarqand	11 362	5 502	5 860	3 577	1 640	1 937	Самарканд
Termiz	5 472	2 538	2 934	1 074	482	592	Термез
To'rtko'l	1 259	601	658	319	134	185	Турткуль
Urganch	3 347	1 635	1 712	1 112	520	592	Ургенч
Urgut	2 682	1 313	1 369	387	157	230	Ургут
Farg'ona	6 291	2 998	3 293	1 751	860	891	Фергана
Xo'jayli	1 493	732	761	334	138	196	Ходжайли
Xiva	2 047	1 015	1 032	479	231	248	Хива
Chirchiq	2 750	1 329	1 421	1 449	716	733	Чирчик
Chust	2 381	1 205	1 176	449	204	245	Чуст
Chortoq	1 466	695	771	327	156	171	Чартак
Chimboy	1 105	537	568	272	117	155	Чимбай
Shahrisabz	3 378	1 601	1 777	684	312	372	Шахрисабз
Shaxrixon	1 961	949	1 012	466	210	256	Шахрихан
Yangiyo'l	1 512	739	773	454	227	227	Янгиюль
Qarshi	6 722	3 208	3 514	1 347	585	762	Карши
Quvasoy	2 207	1 083	1 124	463	214	249	Кувасай
Qo'qon	5 783	2 827	2 956	1 565	764	801	Коканд

Davomi

Продолжение

	<i>Tabiiy o'sish</i>			
	<i>Естественный прирост</i>			
	<i>umumiy</i> <i>оба пола</i>	<i>ayollar</i> <i>женщины</i>	<i>erkaklar</i> <i>мужчины</i>	
Toshkent	44 142	21 345	22 797	Ташкент
Angren	3 185	1 556	1 629	Ангрен
Asaka	2 397	1 203	1 194	Асака
Andijon	9 620	4 653	4 967	Андижан
Bekobod	1 535	742	793	Бекабад
Buxoro	3 743	1 856	1 887	Бухара
Beruniy	1 012	488	524	Беруний
Guliston	1 727	884	843	Гулистан
Denov	2 025	950	1 075	Денау
Jizzax	4 759	2 283	2 476	Джизак
Zarafshon	1 803	870	933	Зарафшан
Kattaqo'rg'on	1 566	756	810	Каттакурган
Kogon	888	434	454	Каган
Koson	2 077	1 011	1 066	Касан
Kosonsoy	1 630	763	867	Касансай
Marg'ilon	4 676	2 261	2 415	Маргилан
Navoiy	2 969	1 454	1 515	Навоий
Namangan	16 862	8 215	8 647	Наманган
Nukus	4 828	2 358	2 470	Нукус
Olmaliq	2 366	1 089	1 277	Олмалык
Parkent	524	278	246	Паркент

Davomi

Продолжение

	<i>Tabiiy o'sish</i>			
	<i>Естественный прирост</i>			
	<i>umumiy</i> <i>оба пола</i>	<i>ayollar</i> <i>женщины</i>	<i>erkaklar</i> <i>мужчины</i>	
Samarqand	7 785	3 862	3 923	Самарканд
Termez	4 398	2 056	2 342	Термез
To'rtko'l	940	467	473	Турткуль
Urganch	2 235	1 115	1 120	Ургенч
Urgut	2 295	1 156	1 139	Ургут
Farg'ona	4 540	2 138	2 402	Фергана
Xo'jayli	1 159	594	565	Ходжайли
Xiva	1 568	784	784	Хива
Chirchiq	1 301	613	688	Чирчик
Chust	1 932	1 001	931	Чуст
Chortoq	1 139	539	600	Чартак
Chimboy	833	420	413	Чимбай
Shahrisabz	2 694	1 289	1 405	Шахрисабз
Shaxrixon	1 495	739	756	Шахрихан
Yangiyo'l	1 058	512	546	Янгиюль
Qarshi	5 375	2 623	2 752	Карши
Quvasoy	1 744	869	875	Кувасай
Qo'qon	4 218	2 063	2 155	Коканд

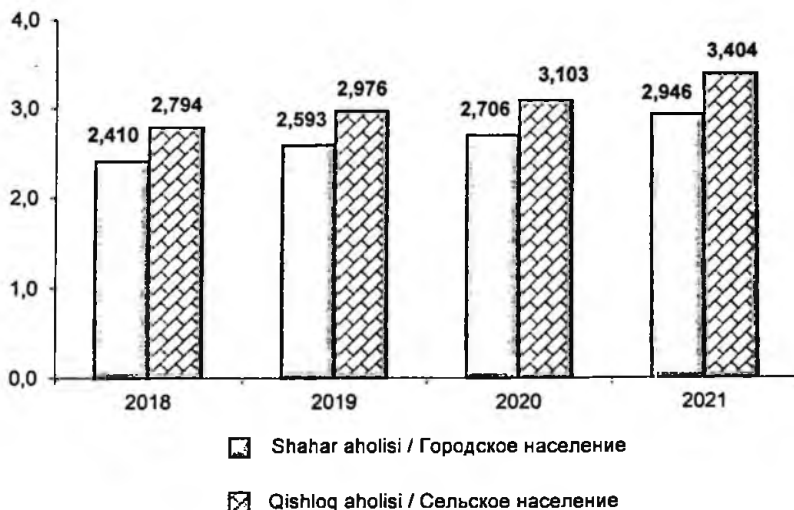
Tug'ilishning yig'indi koeffitsienti
(bir ayolga to'g'ri keladigan bolalar soni)

Суммарный коэффициент рождаемости
(число детей на одну женщину)

	<i>Jami aholi</i> <i>Вся население</i>	<i>Shahar aholisi</i> <i>Городское население</i>	<i>Qishloq aholisi</i> <i>Сельское население</i>
2018	2,604	2,410	2,794
2019	2,785	2,593	2,976
2020	2,904	2,706	3,103
2021	3,173	2,946	3,404

Tug'ilishning yig'indi koeffitsienti
(bir ayolga to'g'ri keladigan bolalar soni)

Суммарный коэффициент рождаемости
(число детей на одну женщину)



2021- yilda onasining yoshi va tug'ilish tartibi bo'yicha
tirik tug'ilganlar soni

Число живорождений по возрасту матери
и порядку рождения в 2021 году

(kishi)

(человек)

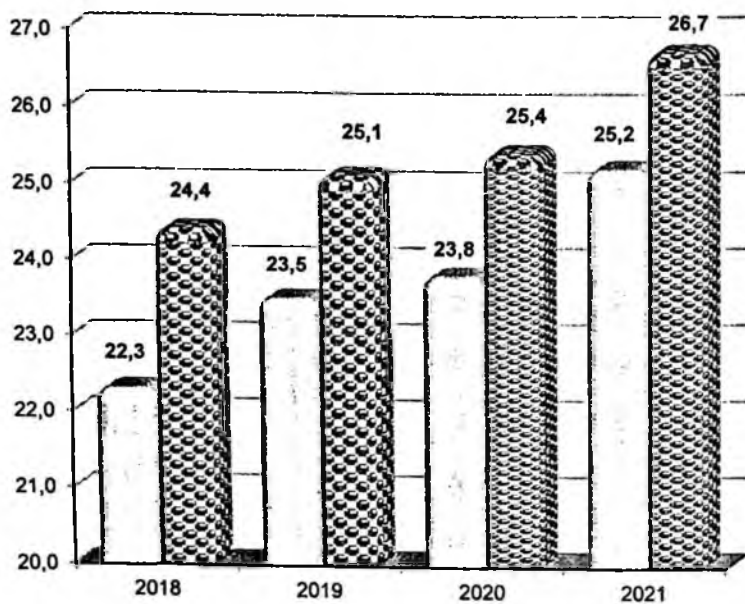
	Jami bolalar	Shu jumladan tug'ilish tartibi bo'yicha В том числе по порядку рождения			
		1 bola	2 bola	3 va undan ko'p	
		1 ребенок	2 ребенок	3 и более	
Всего демей					
Jami aholi / Все население					
Jami	905 211	886 923	17 895	393	Всего
15-19	43 112	42 656	442	14	15-19
20-24	320 012	315 300	4 604	108	20-24
25-29	301 686	295 358	6 188	140	25-29
30-34	170 894	166 317	4 488	89	30-34
35-39	61 818	59 815	1 968	35	35-39
40-44	7 333	7 132	198	3	40-44
45-49	177	172	4	1	45-49
50-54	24	21	-	3	50-54
55 yosh va undan katta	6	6	-	-	55 и старше
Yosh ko'rsatil- magan	149	148	3	-	Возраст неизвестен
Shahar aholisi / Городское население					
Jami	424 693	416 229	8 249	215	Всего
15-19	20 008	19 798	205	5	15-19
20-24	145 763	143 570	2 149	44	20-24
25-29	141 133	138 270	2 783	80	25-29
30-34	82 539	80 367	2 116	56	30-34
35-39	31 097	30 187	887	23	35-39
40-44	3 933	3 826	104	3	40-44
45-49	109	104	4	1	45-49
50-54	16	13	-	3	50-54
55 yosh va undan katta	3	3	-	-	55 и старше
Yosh ko'rsatil- magan	92	91	1	-	Возраст неизвестен

Davomi
(kishi)Продолжение
(человек)

	Jami bolalar Всего детей	Shu jumladan tug'ilish tartibi bo'yicha В том числе по порядку рождения			
		1 bola 1 ребенок	2 bola 2 ребенка	3 va undan ko'p 3 и более	
		Qishloq aholisi / Сельское население			
Jami	480 518	470 694	9 646	178	Всего
15-19	23 104	22 858	237	9	15-19
20-24	174 249	171 730	2 455	64	20-24
25-29	160 553	157 088	3 405	60	25-29
30-34	88 355	85 950	2 372	33	30-34
35-39	30 721	29 628	1 081	12	35-39
40-44	3 400	3 306	94	-	40-44
45-49	68	68	-	-	45-49
50-54	8	8	-	-	50-54
55 yosh va undan katta	3	3	-	-	55 и старше
Yosh ko'rsatilmagan	57	55	2	-	Возраст неизвестен

Tug'ilish koeffitsienti
(yilda, 1000 aholiga nisbatan, promille)

Кoeffициент рождаемости
(за год; на 1000 населения, промилле)



☐ Qizlar / Девочки

▨ O'g'il bolalar / Мальчики

**Asosiy o'lim sabablari bo'yicha mehnatga
layoqatli yoshda o'lganlar**

**Умершие в трудоспособном возрасте
по основным причинам смерти**

	O'lganlar, kishi		100 000 aholiga		
	Умерших, человек		На 100 000 населения		
	ayollar, 16-54 yosh женщин, 16-54 лет	erkaklar, 16-59 yosh мужчин, 16-59 лет	ayollar, 16-54 yosh женщин, 16-54 лет	erkaklar, 16-59 yosh мужчин, 16-59 лет	
	2018				
Jami	12 825	29 554	135,7	288,3	Всего
Qon aylanish tizimi kasalliklari	3 805	12 302	40,3	120,0	Болезни системы кровообращения
Baxtsiz hodisa, zaharlanish va jarohatlanishlar	1 685	5 780	17,8	56,4	Несчастные случаи, отравления и травмы
O'simtalar	3 097	3 173	32,8	31,0	Новообразования
Nafas olish organlari kasalliklari	484	910	5,1	8,9	Болезни органов дыхания
Ovqat hazm qilish organlari kasalliklari	1 367	3 191	14,5	31,1	Болезни органов пищеварения
Yuqumli va parazitlar kasalliklar	438	941	4,6	9,2	Инфекционные и паразитарные болезни
Boshqa kasalliklar	1 949	3 257	20,6	31,7	Другие болезни

Davomi

Продолжение

	O'lganlar, kishi		100 000 aholiga		
	Умерших, человек		На 100 000 населения		
	ayollar, 16-54 yosh женщин, 16-54 лет	erkaklar, 16-59 yosh мужчин, 16-59 лет	ayollar, 16-54 yosh женщин, 16-54 лет	erkaklar, 16-59 yosh мужчин, 16-59 лет	
2019					
Jami	12 281	28 169	129,0	272,1	Всего
Qon aylanish tizimi kasalliklari	3 506	11 693	36,8	112,9	Болезни системы кровообращения
Baxtsiz hodisa, zaharlanish va jarohatlanishlar	1 637	5 308	17,2	51,3	Несчастные случаи, отравления и травмы
O'simtalar	2 950	3 203	31,0	30,9	Новообразования
Nafas olish organlari kasalliklari	475	939	5,0	9,1	Болезни органов дыхания
Ovqat hazm qilish organlari kasalliklari	1 344	3 064	14,1	29,6	Болезни органов пищеварения
Yuqumli va parazitlar kasalliklari	368	835	3,9	8,1	Инфекционные и паразитарные болезни
Boshqa kasalliklar	2 001	3 127	21,0	30,2	Другие болезни

Davomi

Продолжение

	O'lganlar, kishi		100 000 aholiga		
	Умерших, человек		На 100 000 населения		
	ayollar, 16-54 yosh	erkaklar, 16-59 yosh	ayollar, 16-54 yosh	erkaklar, 16-59 yosh	
женщин, 16-54 лет	мужчин, 16-59 лет	женщин, 16-54 лет	мужчин, 16-59 лет		
	2020				
Jami	12 817	29 680	133,6	283,9	Всего
Qon aylanish tizimi kasalliklari	3 760	12 378	39,2	118,4	Болезни системы кровообращения
Baxtsiz hodisa, zaharlanish va jarohatlanishlar	1 329	4 358	13,9	41,7	Несчастные случаи, отравления и травмы
O'simtalar	2 800	2 689	29,2	25,7	Новообразования
Nafas olish organlari kasalliklari	1 042	2 467	10,9	23,6	Болезни органов дыхания
Ovqat hazm qilish organlari kasalliklari	1 180	2 813	12,3	26,9	Болезни органов пищеварения
Yuqumli va parazitlar kasalliklari	797	1 913	8,3	18,3	Инфекционные и паразитарные болезни
Boshqa kasalliklar	1 909	3 062	19,9	29,3	Другие болезни

Davomi

Продолжение

	O'lganlar, kishi Умерших, человек		100 000 aholiga На 100 000 населения		
	ayollar, 16-54 yosh	erkaklar, 16-59 yosh	ayollar, 16-54 yosh	erkaklar, 16-59 yosh	
	женщин, 16-54 лет	мужчин, 16-59 лет	женщин, 16-54 лет	мужчин, 16-59 лет	
	2021				
Jami	13 260	30 306	137,2	287,2	Всего
Qon aylanish tizimi kasalliklari	4 561	13 765	47,2	130,5	Болезни системы кровообращения
Baxtsiz hodisa, zaharlanish va jarohatlanishlar	1 483	4 949	15,3	46,9	Несчастные случаи, отравления и травмы
O'simtalar	2 724	2 596	28,2	24,6	Новообразования
Nafas olish organlari kasalliklari	1 070	2 159	11,1	20,5	Болезни органов дыхания
Ovqat hazm qilish organlari kasalliklari	1 091	2 647	11,3	25,1	Болезни органов пищеварения
Yuqumli va parazitlar kasalliklari	577	1 146	6,0	10,9	Инфекционные и паразитарные болезни
Boshqa kasalliklar	1 754	3 044	18,1	28,7	Другие болезни

2021- yilda o'limning asosiy sabablari bo'yicha o'lganlar
Умершие по основным причинам смерти в 2021 году

	<i>O'lganlar, kishi</i>		<i>100 000 aholiga</i>		
	<i>Численность, человек</i>		<i>На 100 000 населения</i>		
	<i>ayollar</i>	<i>erkaklar</i>	<i>ayollar</i>	<i>erkaklar</i>	
	<i>женщины</i>	<i>мужчины</i>	<i>женщины</i>	<i>мужчины</i>	
Jami	79 599	94 942	458,7	540,6	Всего
Qon aylanish tizimi kasalliklari	50 122	57 598	288,8	328,0	Болезни системы кровообращения
Baxtsiz hodisa, zaharlanish va jarohatlanishlar	2 353	2 784	13,6	15,8	Несчастные случаи, отравления и травмы
O'simtalar	7 253	6 322	41,8	36,0	Новообразования
Nafas olish organlari kasalliklari	5 246	6 777	30,2	38,6	Болезни органов дыхания
Ovqat hazm qilish organlari kasalliklari	2 884	4 264	16,6	24,3	Болезни органов пищеварения
Yuqumli va parazitlar kasalliklari	2 396	6 633	13,8	37,8	Инфекционные и паразитарные болезни
Boshqa kasalliklar	9 345	10 564	53,9	60,1	Другие болезни

2021- yilda yosh guruhlari bo'yicha o'lim koeffitsientlari
(1 000 aholiga nisbatan mos jins va yoshda o'lganlarning
yillik o'rtacha soni)

Кoeffициенты по возрастным группам смертности в 2021 году
(число умерших в среднем за год на 1 000 населения
соответствующего пола и возраста)

	Ayollar Женщины			Erkaklar Мужчины			
	jami aholi	shahar aholisi	qishloq aholisi	jami aholi	shahar aholisi	qishloq aholisi	
	все население	городское население	сельское население	все население	городское население	сельское население	
Jami	4,587	5,109	4,042	5,406	5,868	4,932	Всего
0-4	2,510	3,111	1,980	3,026	3,781	2,358	0-4
5-9	0,218	0,216	0,220	0,340	0,355	0,326	5-9
10-14	0,261	0,291	0,235	0,363	0,383	0,345	10-14
15-19	0,562	0,506	0,619	0,680	0,617	0,743	15-19
20-24	0,607	0,553	0,661	0,855	0,787	0,924	20-24
25-29	0,603	0,595	0,610	0,879	0,864	0,894	25-29
30-34	0,782	0,780	0,784	1,189	1,202	1,175	30-34
35-39	1,102	1,090	1,115	1,782	1,793	1,770	35-39
40-44	1,713	1,779	1,637	3,031	3,155	2,891	40-44
45-49	2,663	2,666	2,660	4,583	4,744	4,391	45-49
50-54	4,498	4,335	4,700	7,408	7,148	7,760	50-54
55-59	7,280	7,317	7,235	12,492	12,696	12,249	55-59
60-64	13,289	13,315	13,256	21,013	21,107	20,898	60-64
65-69	22,575	21,742	23,760	32,792	31,863	33,995	65-69
70-74	34,007	31,975	37,442	47,430	46,558	48,678	70-74
75-79	44,758	41,222	51,252	64,327	64,876	63,629	75-79
80-84	115,001	111,274	120,986	140,838	141,209	140,391	80-84
85 yosh va kattala	223,345	233,280	210,874	263,119	263,740	262,461	85 и старше

Asosiy o'lim sabablari bo'yicha o'limning standartlashtirilgan koeffitsientlari
(100 000 aholiga nisbatan o'lganlar soni)

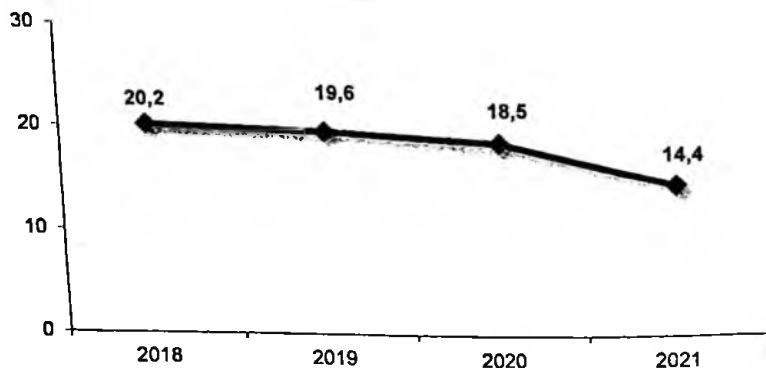
Стандартизованные коэффициенты смертности по основным классам причин смерти
(число умерших на 100 000 населения)

	<i>O'lim sabablari bo'yicha koeffitsientlari</i>						
	<i>Кoeffициенты смертности по причинам смерти</i>						
	<i>barcha sabablar-ga ko'ra</i>	<i>yuqumli va parazitarni kasallik-lardan</i>	<i>xavfli o'simta-lardan</i>	<i>qon aylanish tizimi kasallik-laridan</i>	<i>nafas olish organlari kasallik-laridan</i>	<i>ovqat hazm qilish organlari kasallik-laridan</i>	<i>baxtsiz hodisa, zaharla-nish va jarohatla-nishlardan</i>
<i>от всех причин</i>	<i>инфекци-онных и парази-тарных болезней</i>	<i>злокаче-ственных новообра-зований</i>	<i>болезней системы кровообра-щения</i>	<i>болезней органов дыхания</i>	<i>болезней органов пищева-рения</i>	<i>несчаст-ных слу-чаев, отрав-лений и травм</i>	
	<i>Umumiy / Оба пола</i>						
2018	868,0	8,9	76,4	601,3	28,0	42,0	33,2
2019	841,5	8,0	75,7	583,2	29,0	39,2	39,2
2020	1 038,5	37,7	66,1	735,8	59,5	34,5	24,4
2021	981,5	25,1	62,2	707,4	52,5	30,4	27,9
	<i>Ayollar / Женщины</i>						
2018	735,2	6,1	72,0	512,3	23,1	34,6	15,7
2019	713,7	5,7	70,7	496,0	23,6	32,3	15,8
2020	868,7	28,1	63,0	617,9	44,8	27,3	12,3
2021	840,0	21,6	61,6	607,1	42,7	23,8	14,2
	<i>Erkaklar / Мужчины</i>						
2018	1 025,5	12,0	82,3	709,3	34,0	50,2	51,8
2019	994,1	10,3	82,6	689,8	35,7	46,8	47,2
2020	1 254,5	49,2	71,0	889,7	78,0	42,7	37,3
2021	1 156,3	29,5	63,6	834,1	64,8	37,7	42,4

Onalar o'limi ¹⁾
Материнская смертность ¹⁾

Yillar	Homiladorlik, tug'ish va tug'ruqdan keyingi asoratlarni tufayli o'lgan ayollar soni, jami, kishi	100 000 tirik tug'ilgan bolaga
Годы	Число умерших женщин от осложнений беременности, родов и послеродового периода, всего, человек	На 100 000 детей, родившихся живыми
2018	155	20,2
2019	160	19,6
2020	156	18,5
2021	130	14,4

Onalar o'limi
(100 000 tirik tug'ilgan bolaga)
Материнская смертность
(на 100 000 детей, родившихся живыми)



¹⁾ O'zbekiston Respublikasi Sog'liqni saqlash vazirligi ma'lumotlari / По данным Министерства здравоохранения Республики Узбекистан

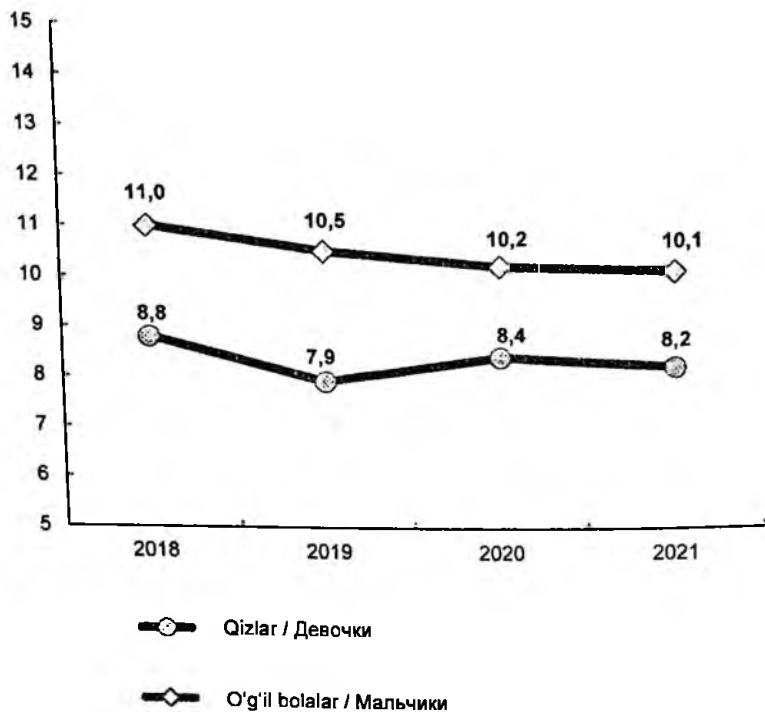
Go'daklar o'limi koeffitsientlari
 (1 000 tirik tug'ilganga nisbatan
 1 yoshgacha o'lganlar soni)

Кoeffициенты младенческой смертности
 (число умерших в возрасте до одного года
 на 1 000 родившихся живыми)

	2018	2019	2020	2021	
Jami aholi	9,9	9,3	9,4	9,2	Все население
qizlar	8,8	7,9	8,4	8,2	девочки
o'g'il bolalar	11,0	10,5	10,2	10,1	мальчики
Shahar aholisi	11,8	11,3	11,8	12,3	Городское население
qizlar	10,6	9,7	10,6	10,9	девочки
o'g'il bolalar	12,8	12,7	13,0	13,6	мальчики
Qishloq aholisi	8,4	7,5	7,2	6,4	Сельское население
qizlar	7,3	6,4	6,5	5,8	девочки
o'g'il bolalar	9,4	8,5	7,8	7,0	мальчики

Go'daklar o'limi
(1 000 tirik tug'ilganga nisbatan
1 yoshgacha o'lganlar soni)

Младенческая смертность
(число умерших в возрасте до одного года
на 1 000 родившихся живыми)



Tug'ilishda kutilayotgan umr davomiyligi
(yilda; yosh)

Ожидаемая продолжительность жизни при рождении
(за год; лет)

	2018	2019	2020	2021	
Jami aholi					Все население
umumiy	74,6	75,1	73,4	73,8	оба пола
ayollar	77,0	77,4	75,5	75,8	женщины
erkaklar	72,3	72,8	71,2	71,7	мужчины
Shahar aholisi					Городское население
umumiy	75,4	75,9	73,5	73,8	оба пола
ayollar	78,0	78,4	75,7	75,9	женщины
erkaklar	72,6	73,2	71,2	71,5	мужчины
Qishloq aholisi					Сельское население
umumiy	73,8	74,3	73,1	73,8	оба пола
ayollar	75,7	76,2	75,2	75,7	женщины
erkaklar	71,9	72,4	71,1	71,9	мужчины

Aholining o'rtacha yoshi
(2022- yil 1- yanvar holatiga; yosh)

Средний возраст населения
(по состоянию на 1 января 2022 года; лет)

	<i>Jami aholi</i>			
	<i>Все население</i>			
	<i>umumiy</i> <i>оба пола</i>	<i>ayollar</i> <i>женщины</i>	<i>erkaklar</i> <i>мужчины</i>	
O'zbekiston Respublikasi	29,1	29,8	28,4	Республика Узбекистан
Qoraqalpog'iston Respublikasi viloyatlar:	28,9	29,5	28,3	Республика Каракалпакстан области:
Andijon	29,1	29,7	28,5	Андижанская
Buxoro	30,5	31,1	29,8	Бухарская
Jizzax	28,0	28,8	27,2	Джизакская
Qashqadaryo	27,5	28,1	26,9	Кашкадарьинская
Navoiy	29,6	30,0	29,1	Навоийская
Namangan	28,7	29,2	28,1	Наманганская
Samarqand	28,1	28,8	27,4	Самаркандская
Surxondaryo	27,2	27,7	26,7	Сурхандарьинская
Sirdaryo	28,1	28,8	27,5	Сырдарьинская
Toshkent	30,5	31,4	29,6	Ташкентская
Farg'ona	29,6	30,3	29,0	Ферганская
Xorazm	28,8	29,5	28,2	Хорезмская
Toshkent sh.	32,5	33,9	31,1	г.Ташкент

Davomi

Продолжение

	Shahar aholisi			Qishloq aholisi			
	Городское население			Сельское население			
	umi- miy оба пола	ayol- lar жен- щины	erkak- lar муж- чины	umi- miy оба пола	ayol- lar жен- щины	erkak- lar муж- чины	
O'zbekiston Respublikasi	30,5	31,3	29,6	27,7	28,3	27,1	Республика Узбекистан
Qoraqalpog'iston Respublikasi	29,7	31,5	28,9	28,1	28,6	27,7	Республика Каракалпакстан
viloyatlar:							области:
Andijon	29,9	31,6	29,2	28,2	28,8	27,7	Андижанская
Buxoro	32,5	34,2	31,9	29,2	29,9	28,6	Бухарская
Jizzax	29,9	31,8	29,0	26,3	26,9	25,6	Джизакская
Qashqadaryo	28,6	30,2	28,0	26,7	27,3	26,2	Кашкадарьинская
Navoiy	30,6	32,0	30,2	28,6	29,2	28,1	Навоийская
Namangan	29,1	30,7	28,5	27,9	28,4	27,5	Наманганская
Samarqand	31,0	32,9	30,2	26,3	27,0	25,8	Самаркандская
Surxondaryo	28,6	30,1	28,0	26,4	26,9	26,0	Сурхандарьинская
Sirdaryo	28,7	30,2	28,2	27,7	28,5	27,0	Сырдарьинская
Toshkent	32,1	34,1	31,0	28,9	29,7	28,2	Ташкентская
Farg'ona	30,3	32,1	29,6	28,7	29,3	28,3	Ферганская
Xorazm	30,3	32,1	29,5	28,1	28,7	27,6	Хорезмская
Toshkent sh.	32,5	34,9	31,1	0,0	0,0	0,0	г.Ташкент

Uy xo'jaliklarining turlari bo'yicha taqsimlanishi
(uy xo'jaliklari tanlama kuzatuvlari ma'lumotlariga asosan)

Распределение домохозяйств по типам
(по данным выборочных обследований домашних хозяйств)

foizda

в процентах

	2018	2019	2020	2021	
Jami	100,0	100,0	100,0	100,0	Всего
Bolali bir juft oila	17,1	18,6	17,5	16,4	Одна брачная пара с детьми
Bolasiz bir juft oila	2,5	3,1	2,9	2,9	Одна брачная пара без детей
Boshqa qarindoshlari bilan yashaydigan bir juft oila (bolali va bolasiz)	38,7	38,0	37,9	37,9	Одна брачная пара с родственниками (с детьми и без детей)
Boshqa qarindoshlari bilan yashaydigan ikki va undan ortiq oilalar (bolali va bolasiz)	32,2	30,8	31,4	32,1	Две и более брачные пары с прочими родственниками (с детьми и без детей)
Bolali onalar	1,0	0,9	1,1	1,1	Матери с детьми
Bolali otalar	0,0	0,0	0,1	0,0	Отцы с детьми
Bolali va boshqa qarindoshlari bilan yashaydigan onalar (otalar)	2,0	2,3	2,3	2,5	Матери (отцы) с детьми и прочими родственниками
Boshqa oilalar	6,5	6,2	6,8	7,0	Прочие семьи

**2020- yilda alohida yosh guruhidagi aholining
nikohlanganlik holati**

(uy xo'jaliklari tanlama kuzatuvlari ma'lumotlariga asosan; foizda)

**Брачное состояние отдельных возрастных групп
населения за 2020 год**

(по данным выборочных обследований домашних
хозяйств; в процентах)

Yoshi	Hech qachon nikohda bo'lmaganlar Никогда не состояли в браке		Nikohda bo'lganlar Состоят в браке		Возраст
	ayollar	erkaklar	ayollar	erkaklar	
	женщины	мужчины	женщины	мужчины	
19 yoshgacha ¹⁾	32,5	20,5	0,7	0,0	до 19 лет ¹⁾
20-24	39,3	51,9	9,7	1,8	20-24
25-29	12,9	21,5	15,6	12,9	25-29
30-34	7,0	3,4	14,8	15,8	30-34
35-39	3,5	1,1	11,7	14,4	35-39
40-49	3,2	1,0	20,8	22,1	40-49
50-59	1,0	0,5	17,1	18,9	50-59
60 va yuqori	0,6	0,1	9,6	14,1	60 и более

2020- yilda erkaklar va ayollar uchun yagona nikoh yoshi 18 yosh etib belgilangan /
В 2020 году единый возраст вступления в брак для мужчин и женщин – 18 лет

Davomi

Продолжение

Yoshi	Bevalar		Ajrashganlar		Vozrast
	Вдовы		Разведенные, разошедшиеся		
	ayollar женщины	erkaklar мужчины	ayollar женщины	erkaklar мужчины	
19 yoshgacha ¹⁾	0,0	0,0	0,0	0,0	до 19 лет ¹⁾
20-24	0,1	0,2	3,1	0,6	20-24
25-29	0,6	0,7	14,3	9,0	25-29
30-34	1,5	1,3	19,1	14,5	30-34
35-39	3,1	0,6	20,8	15,6	35-39
40-49	9,2	5,0	26,6	33,0	40-49
50-59	21,6	14,5	12,2	17,7	50-59
60 va yuqori	63,9	77,7	3,9	9,6	60 и более

¹⁾ 2020- yilga erkaklar va ayollar uchun yagona nikoh yoshi 18 yosh etib belgilangan /
В 2020 году единый возраст вступления в брак для мужчин и женщин – 18 лет

**2021- yilda alohida yosh guruhidagi aholining
nikohlanganlik holati**
(uy xo'jaliklari tanlama kuzatuvlari ma'lumotlariga asosan; foizda)

**Брачное состояние отдельных возрастных групп
населения за 2021 год**
(по данным выборочных обследований домашних
хозяйств; в процентах)

Yoshi	<i>Hech qachon nikohda bo'lmaganlar</i> <i>Никогда не состояли в браке</i>		<i>Nikohda bo'lganlar</i> <i>Состоят в браке</i>		Возраст
	<i>ayollar</i>	<i>erkaklar</i>	<i>ayollar</i>	<i>erkaklar</i>	
	<i>женщины</i>	<i>мужчины</i>	<i>женщины</i>	<i>мужчины</i>	
19 yoshgacha ¹⁾	35,7	22,4	1,0	0,0	до 19 лет ¹⁾
20-24	35,6	50,0	10,5	2,3	20-24
25-29	10,6	21,5	15,0	13,3	25-29
30-34	7,7	3,4	13,4	15,8	30-34
35-39	3,8	1,1	12,6	13,1	35-39
40-49	3,3	0,8	20,1	21,9	40-49
50-59	1,9	0,5	16,5	18,6	50-59
60 va yuqori	1,4	0,3	10,9	14,9	60 и более

¹⁾ 2021- yilda erkaklar va ayollar uchun yagona nikoh yoshi 18 yosh etib belgilangan /
В 2021 году единый возраст вступления в брак для мужчин и женщин – 18 лет

Davomi

Продолжение

Yoshi	Bevalar Вдовье		Ajrashganlar Разведенные, разошедшиеся		Yoshlar Возраст
	ayollar женщины	erkaklar мужчины	ayollar женщины	erkaklar мужчины	
	19 yoshgacha ¹⁾	0,0	0,0	0,3	
20-24	0,0	0,2	3,7	0,8	20-24
25-29	0,4	0,2	12,5	10,0	25-29
30-34	1,5	0,5	19,5	17,5	30-34
35-39	2,2	1,0	18,1	19,5	35-39
40-49	9,1	3,7	24,8	29,5	40-49
50-59	21,8	16,2	14,3	12,7	50-59
60 va yuqori	65,0	78,2	6,8	10,0	60 и более

¹⁾ 2021- yilda erkaklar va ayollar uchun yagona nikoh yoshi 18 yosh etib belgilangan /
В 2021 году единый возраст вступления в брак для мужчин и женщин – 18 лет

Hududlar bo'yicha 20-29 yoshli doimiy aholi soni
(2022- yil 1- yanvar holatiga)

Численность постоянного населения
в возрасте 20-29 лет по регионам
(по состоянию на 1 января 2022 года)

	<i>Kishi</i> Человек		<i>Foizda</i> В %		<i>1 000 ta erkakka to'g'ri keladigan ayollar soni</i> На 1 000 мужчин приходится женщин	
	<i>ayol-lar</i> жен-щины	<i>erkak-lar</i> муж-чины	<i>ayol-lar</i> жен-щины	<i>erkak-lar</i> муж-чины		
O'zbekiston Respublikasi	2 837 144	2 965 225	51,1	48,9	957	Республика Узбекистан
Qoraqalpog'iston Respublikasi viloyatlar:	155 603	163 935	51,3	48,7	949	Республика Каракалпакстан области:
Andijon	256 032	271 258	51,4	48,6	944	Андижанская
Buxoro	153 962	159 752	50,9	49,1	964	Бухарская
Jizzax	122 907	129 458	51,3	48,7	949	Джизакская
Qashqadaryo	289 478	306 323	51,4	48,6	945	Кашкадарьинская
Navoiy	81 057	84 611	51,1	48,9	958	Навоийская
Namangan	237 999	252 292	51,5	48,5	943	Наманганская
Samarqand	334 688	350 293	51,1	48,9	955	Самаркандская
Surxondaryo	236 166	246 825	51,1	48,9	957	Сурхандарьинская
Sirdaryo	73 857	74 607	50,3	49,7	990	Сырдарьинская
Toshkent	222 142	234 035	51,3	48,7	949	Ташкентская
Farg'ona	311 426	328 466	51,3	48,7	948	Ферганская
Xorazm	159 038	162 964	50,6	49,4	976	Хорезмская
Toshkent sh.	202 789	200 406	49,7	50,3	1 012	г.Ташкент

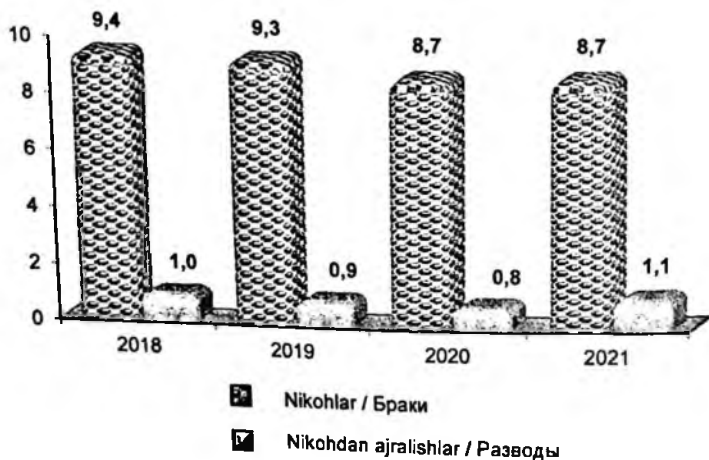
Tuzilgan nikohlar va nikohdan ajralishlar soni
(ming)

Число зарегистрированных браков и разводов
(ТЫСЯЧ)

Yillar Годы	Tuzilgan nikohlar soni Число браков			Nikohdan ajralishlar soni Число разводов		
	jami	shahar joylarda	qishloq joylarda	jami	shahar joylarda	qishloq joylarda
	vesego	v gorod- skoy mestno- sti	v sel- skoy mestno- sti	vesego	v gorod- skoy mestno- sti	v sel- skoy mestno- sti
2018	311,4	145,8	165,6	32,3	19,7	12,6
2019	310,9	147,5	163,4	31,4	19,5	11,9
2020	296,8	141,6	155,2	28,2	17,3	10,9
2021	305,2	149,2	156,0	39,3	24,3	15,0

Nikoh tuzish va nikohdan ajralish koeffitsientlari
(1 000 aholiga)

Кoeffициенты брачности и разводимости
(на 1 000 населения)



Nikohlanuvchilarning ma'lumoti bo'yicha nikohlar soni

Браки по образованию жениха и невесты

	Jami		Shahar joylarda		Qishloq joylarda		
	Bshgo		B gorodskoy mstnosti		B sel'skoy mstnosti		
	ayollar	erkaklar	ayollar	erkaklar	ayollar	erkaklar	
	жен- щины	муж- чины	жен- щины	муж- чины	жен- щины	муж- чины	
	2018						
Jami nikoh- langanlar	311 379	311 379	145 756	145 756	165 623	165 623	Всего вступивших в брак
shu jumladan ma'lumoti bo'yicha:							в том числе с образова- нием:
oliy	12 825	35 079	8 130	21 096	4 695	13 983	высшим
tugallanmagan oliy	15 008	8 776	8 823	5 267	6 185	3 509	незаконченным высшим
o'rta maxsus	238 639	208 214	108 405	93 878	130 234	114 336	средним специальным
umumiy o'rta va quyi	44 907	59 310	20 398	25 515	24 509	33 795	общее среднее и ниже

Davomi

Продолжение

	Jami		Shahar joylarda		Qishloq joylarda		
	Barego		B gorodskoy mestnosti		B sel'skoy mestnosti		
	ayollar	erkaklar	ayollar	erkaklar	ayollar	erkaklar	
	жен- щины	муж- чины	жен- щины	муж- чины	жен- щины	муж- чины	
	2019						
Jami nikohlanganlar	310 899	310 899	147 501	147 501	163 398	163 398	Всего вступивших в брак
shu jumladan ma'lumoti bo'yicha:							в том числе с образованием:
oliy	12 886	36 760	8 418	22 332	4 468	14 428	высшим
tugallanmagan oliy	17 977	9 524	10 585	5 650	7 392	3 874	незаконченным высшим
o'рта maxsus	241 505	218 498	110 033	98 374	131 472	120 124	средним специальным
umumiy o'рта va quyi	38 531	46 117	18 465	21 145	20 066	24 972	общее среднее и ниже

Davomi

Продолжение

	<i>Jami</i>		<i>Shahar joylarda</i>		<i>Qishloq joylarda</i>		
	<i>Всего</i>		<i>В городской местности</i>		<i>В сельской местности</i>		
	<i>ayollar</i>	<i>erkaklar</i>	<i>ayollar</i>	<i>erkaklar</i>	<i>ayollar</i>	<i>erkaklar</i>	
	<i>женщины</i>	<i>мужчины</i>	<i>женщины</i>	<i>мужчины</i>	<i>женщины</i>	<i>мужчины</i>	
	2020						
Jami nikohlanganlar	296 751	296 751	141 605	141 605	155 146	155 146	Всего вступивших в брак
shu jumladan ma'lumoti bo'yicha:							в том числе с образованием:
oliy	11 554	35 273	7 718	21 301	13 966	3 836	высшим
tugallanmagan oliy	23 587	11 842	13 317	6 586	5 256	10 270	незаконченным высшим
o'rt'a maxsus	220 871	219 248	102 461	99 669	119 579	118 410	средним специальным
umumiy o'rt'a va quyi	40 739	30 388	18 109	14 043	16 345	22 630	общее среднее и ниже

Davomi

Продолжение

	Jami		Shahar joylarda		Qishloq joylarda		
	Bsego		В городской местности		В сельской местности		
	ayollar	erkaklar	ayollar	erkaklar	ayollar	erkaklar	
	жен- щины	муж- чины	жен- щины	муж- чины	жен- щины	муж- чины	
	2021						
Jami nikohlanganlar	305 211	305 211	149 173	149 173	156 038	156 038	Всего вступивших в брак
shu jumladan ma'lumoti bo'yicha:							в том числе с образованием:
oliy	13 019	39 156	8 831	24 448	4 188	14 708	высшим
tugallanmagan oliy	35 017	17 946	19 581	9 835	15 436	8 111	незаконченным высшим
o'rtta maxsus	169 561	213 382	81 960	98 408	87 601	114 974	средним специальным
umumiy o'rtta va quyi	87 614	34 727	38 801	16 482	48 813	18 245	общее среднее и ниже

Kelin va kuyovlarning yoshi bo'yicha nikohlar soni
(2021- yilda; birlikda)

Число браков по возрасту жениха и невесты
(в 2021 году; в единицах)

Kelinning yoshi	Jami nikohlar Всего браков	Kuyovning yoshi Возраст жениха				Kuyovning yoshi Возраст невесты
		18 yoshgacha до 18	18-19	20-24	25-29	
		18-19	20-24	25-29		
Jami	305 211	1	3 246	96 531	150 845	Всего
shu jumladan:						в том числе:
18 yoshgacha	92	0	6	50	32	до 18
18-19	93 201	1	2 619	42 832	45 355	18-19
20-24	145 276	0	582	51 499	82 727	20-24
25-29	37 609	0	33	1 916	21 124	25-29
30-34	15 460	0	6	188	1 407	30-34
35-39	7 754	0	0	39	170	35-39
40-44	3 051	0	0	7	28	40-44
45-49	1 322	0	0	0	1	45-49
50 yosh va kattalar	1 446	0	0	0	1	50 и старше

Davomi

Продолжение

Kelinning yoshi	Kuyovning yoshi Возраст жениха					Возраст невесты
	30-34	35-39	40-44	45-49	50 yosh va kattalar	
	30-34	35-39	40-44	45-49	50 и старше	
Jami	29 968	10 095	5 536	3 302	5 687	Всего
shu jumladan:						в том числе:
18 yoshgacha	3	1	0	0	0	до 18
18-19	2 297	78	16	1	2	18-19
20-24	9 649	663	115	25	16	20-24
25-29	11 237	2 415	611	171	102	25-29
30-34	6 132	4 458	1 783	739	747	30-34
35-39	568	2 257	2 125	1 132	1 463	35-39
40-44	69	191	781	816	1 159	40-44
45-49	11	26	86	346	852	45-49
50 yosh va kattalar	2	6	19	72	1 346	50 и старше

**Nikohlanuvchilarning jinsi, yoshi va avvalgi
nikoh holatlari bo'yicha soni**
(2021- yilda; birlikda)

**Число вступивших в брак по полу,
возрасту и предыдущему брачному состоянию**
(в 2021 году; в единицах)

Yoshi, yosh	Nikohlangan ayollar			Возраст, лет
	Вступило в брак женщин			
	birinchi marta впервые	bevalar вдовых	ajrashganlar разведенных	
Jami	292 274	1 294	11 643	Всего
shu jumladan:	92	-	-	в том числе:
20 gacha	93 119	5	77	до 20
20-24	143 483	92	1 701	20-24
25-29	34 107	239	3 263	25-29
30-34	12 315	264	2 881	30-34
35-39	5 902	220	1 632	35-39
40-44	2 039	146	866	40-44
45-49	680	100	542	45-49
50-54	309	118	376	50-54
55-59	139	50	171	55-59
60 yosh va kattalar	89	60	134	60 и старше

Davomi

Продолжение

Yoshi, yosh	Nikohlangan erkaklar			Возраст, лет
	Вступило в брак мужчин			
	birinchi marta впервые	tul вдовых	ajrashganlar разведенных	
Jami	275 646	5 769	23 795	Всего
shu jumladan:				в том числе:
20 gacha	3 244	1	2	до 20
20-24	95 978	42	511	20-24
25-29	145 449	313	5 082	25-29
30-34	22 156	519	7 293	30-34
35-39	4 889	546	4 660	35-39
40-44	2 231	634	2 671	40-44
45-49	977	769	1 556	45-49
50-54	417	872	996	50-54
55-59	151	878	536	55-59
60 yosh va kattalar	155	1 195	488	60 и старше

Birinchi marta nikohlanuvchilarning o'rtacha yoshi
(2021- yilda; yosh)

Средний возраст вступления в первый брак
(в 2021 году; лет)

	<i>Jami</i>		<i>Shahar joylarida</i>		<i>Qishloq joylarida</i>		
	<i>Всего</i>		<i>В городской местности</i>		<i>В сельской местности</i>		
	<i>ayol-lar</i>	<i>erkak-lar</i>	<i>ayol-lar</i>	<i>erkak-lar</i>	<i>ayol-lar</i>	<i>erkak-lar</i>	
	<i>жен-щины</i>	<i>муж-чины</i>	<i>жен-щины</i>	<i>муж-чины</i>	<i>жен-щины</i>	<i>муж-чины</i>	
O'zbekiston Respublikasi	22,3	26,5	22,4	26,7	22,1	26,4	Республика Узбекистан
Qoraqalpog'iston Respublikasi viloyatlar:	21,5	26,1	21,6	26,3	21,3	25,9	Республика Каракалпакстан области:
Andijon	21,6	26,4	21,7	26,5	21,6	26,2	Андижанская
Buxoro	22,6	25,4	23,0	26,0	22,4	25,0	Бухарская
Jizzax	22,7	26,8	22,8	26,8	22,6	26,8	Джизакская
Qashqadaryo	22,6	26,8	23,0	27,1	22,3	26,5	Кашкадарьинская
Navoiy	22,8	26,4	23,1	26,6	22,6	26,2	Навоийская
Namangan	21,5	26,1	21,2	26,0	22,0	26,4	Наманганская
Samarqand	21,8	26,3	22,1	26,5	21,7	26,3	Самаркандская
Surxondaryo	22,7	26,9	23,1	27,1	22,5	26,8	Сурхандарьинская
Sirdaryo	23,0	27,2	23,2	27,3	22,9	27,0	Сырдарьинская
Toshkent	23,0	27,1	23,4	27,2	22,8	27,0	Ташкентская
Farg'ona	21,5	26,1	21,6	26,3	21,3	25,9	Ферганская
Xorazm	22,9	25,6	23,5	26,1	22,6	25,4	Хорезмская
Toshkent sh.	23,1	27,1	23,1	27,1	-	-	г.Ташкент

Nikohdan ajralganlarning nikoh davomiyligi
Разводы по продолжительности расторгнутого брака

	Jami Всего	Shu jumladan nikoh davomiligi, yil В том числе по продолжительности брака, лет									
		1 yilga- cha	1	2	3	4	5-9	10-14	15-19	20 yil va undan ortiq	ko'rsa- tilma- gan
		do 1	1	2	3	4	5-9	10-14	15-19	20 u bolee	неиз- вест- но
2018	32 326	1 266	2 209	2 534	2 780	2 804	9 621	4 289	2 599	4 170	54
2019	31 389	1 263	2 475	2 405	2 699	2 555	9 221	4 445	2 348	3 977	1
2020	28 233	1 433	2 445	2 580	2 473	2 167	8 065	4 108	1 926	3 036	-
2021	39 349	2 092	3 147	3 322	3 539	2 926	10 724	6 344	2 869	4 380	6

**2021- yilda hududlar bo'yicha nikohdan ajralganlarning
umumiy bolalari soni**

**Расторгнутые браки по числу общих детей
по регионам за 2021 год**

	Jami Всего	Shu jumladan: В том числе:			
		bola- larsiz без детей	bitta bolalik с одним ребенком	ikki va undan ortiq с двумя детьми и более	
O'zbekiston Respublikasi	39 349	19 804	11 259	8 286	Республика Узбекистан
Qoraqalpog'iston Respublikasi	1 467	442	610	415	Республика Каракалпакстан
viloyatlar:					области:
Andijon	3 945	2 596	873	476	Андижанская
Buxoro	2 084	735	772	577	Бухарская
Jizzax	1 283	773	278	232	Джизакская
Qashqadaryo	2 867	1 438	779	650	Кашкадарьинская
Navoiy	1 224	497	451	276	Навийская
Namangan	3 171	1 770	860	541	Наманганская
Samarqand	4 174	1 869	1 195	1 110	Самаркандская
Surxondaryo	2 264	1 187	612	465	Сурхандарьинская
Sirdaryo	1 411	635	499	277	Сырдарьинская
Toshkent	4 086	2 399	959	728	Ташкентская
Farg'ona	4 295	2 346	1 251	698	Ферганская
Xorazm	1 507	535	556	416	Хорезмская
Toshkentsh.	5 571	2 582	1 564	1 425	г. Ташкент

Davomi

Продолжение

	<i>Ota-onalarining birsiz qolgan bolalar soni, kishi</i>	<i>Xar 1 000 ta ajralishga to'g'ri keladigan bolalar soni</i>	
	<i>Число детей, оставшихся без одного из родителей, человек</i>	<i>Число общих детей на 1 000 разводов</i>	
O'zbekiston Respublikasi	30 130	765,7	Республика Узбекистан
Qoraqalpog'iston Respublikasi	1 560	1 063,4	Республика Каракалпакстан
viloyatlar:			области:
Andijon	1 958	496,3	Андижанская
Buxoro	2 050	983,7	Бухарская
Jizzax	818	637,6	Джизакская
Qashqadaryo	2 290	798,7	Кашкадарьинская
Navoiy	1 054	861,1	Навоийская
Namangan	2 089	658,8	Наманганская
Samarqand	3 744	897,0	Самаркандская
Surxondaryo	1 728	763,3	Сурхандарьинская
Sirdaryo	1 141	808,6	Сырдарьинская
Toshkent	2 594	634,9	Ташкентская
Farg'ona	2 806	653,3	Ферганская
Xorazm	1 484	984,7	Хорезмская
Toshkentsh.	4 814	864,1	г. Ташкент

Aholi migratsiyasi
Миграция населения

	<i>Jami, kishi</i>		<i>Foizda</i>		
	<i>Всего, человек</i>		<i>В процентах</i>		
	<i>ayollar</i>	<i>erkaklar</i>	<i>ayollar</i>	<i>erkaklar</i>	
	<i>женщин</i>	<i>мужчин</i>	<i>женщины</i>	<i>мужчины</i>	
Ko'chib kelganlar soni					Число прибывших
2018	105 052	55 051	65,6	34,4	2018
2019	104 353	54 508	65,7	34,3	2019
2020	115 842	75 244	60,6	39,4	2020
2021	156 104	100 710	60,7	39,3	2021
Ko'chib ketganlar soni					Число выбывших
2018	113 756	61 076	65,1	34,9	2018
2019	110 752	58 795	65,3	34,7	2019
2020	121 848	81 781	59,8	40,2	2020
2021	166 573	108 506	60,6	39,4	2021
Migratsion o'sish (kamayish)					Миграционный прирост (уменьшение)
2018	-8 704	-6 025	59,1	40,9	2018
2019	-6 399	-4 287	59,9	40,1	2019
2020	-6 006	-6 537	47,9	52,1	2020
2021	-10 469	-7 796	57,3	42,7	2021

SOĞ'LIQNI SAQLASH

Mazkur bo'limda tibbiyot muassasalari tarmog'i va faoliyati, tibbiyot xodimlari, aholining salomatligi, nogironligi va ayrim yuqumli kasalliklarga chalinishi to'g'risida statistik ma'lumotlar keltirilgan. Ushbu bo'limda ayrim ko'rsatkichlar ayollar va erkaklar kesimida keltirilgan.

Tibbiyot muassasalari tarmog'iga shifoxona va ambulatoriya-poliklinika, tez tibbiy yordam, onalik va bolalik himoyasini ta'minlash hamda sanitariya-epidemiologiya yo'nalishidagi muassasalar kiradi.

Shifoxona – kechayu kunduz tibbiy yordam ko'rsatuvchi, bemorlarni diagnostika, davolash va reabilitatsiya qilish uchun mo'ljallangan, professional tayyorlangan amaliyotga ega, kamida bitta shifokori mavjud statsionar davolash muassasasi.

Shifoxona muassasalarida zaruriy anjomlar bilan jihozlangan va band bo'lishi yoki band bo'lmasligidan qat'iy nazar bemorlarni qabul qilish uchun tayyor turgan shifoxona o'rinlari hisobga olinadi.

Ambulatoriya-poliklinika muassasalari soniga aholining ushbu muassasalarga qatnab yoki shifokorlarning uylarga tashrif buyurishi orqali aholiga davolash profilaktika yordamini ko'rsatuvchi muassasalar kiritiladi. Ular qatoriga mustaqil poliklinikalar, dispanserlar, shifoxonalarning poliklinika bo'limlari, ixtisoslashtirilgan tibbiyot markazlari, tibbiy sanitariya qismlar, ambulatoriyalar, qishloq (shahar) vrachlik punktlari, mustaqil vrachlik tibbiyot punktlari, ayollar maslaxatxonalari va boshqalar kiradi.

ЗДРАВООХРАНЕНИЕ

В данном разделе приведены статистические данные о сети и деятельности медицинских учреждений, медицинских кадрах, состоянии здоровья населения, инвалидности и заболеваемости отдельными инфекционными болезнями. Отдельные показатели в данном разделе приведены в разрезе женщин и мужчин.

Сеть медицинских учреждений включает больничные и амбулаторно-поликлинические учреждения, учреждения скорой медицинской помощи учреждения охраны материнства и детства, учреждения санитарно-эпидемиологического профиля и др.

Больница – стационарное лечебное учреждение, предназначенное для оказания круглосуточной медицинской помощи, диагностики, лечения и реабилитации больных, укомплектованное профессионально подготовленными практиками, включая, по меньшей мере, одного врача.

В больничных учреждениях учету подлежат койки, оборудованные необходимым инвентарем и готовые принять больных независимо от того, заняты они больными или нет.

В число амбулаторно-поликлинических учреждений включаются учреждения, оказывающие лечебно-профилактическую помощь населению, как при посещении ими этих учреждений, так и врачами на дому. В их число входят самостоятельные поликлиники, диспансеры, поликлинические отделения больниц, специализированные медицинские центры, медсанчасти, амбулатории, сельские (городские) врачебные пункты, самостоятельные здравпункты, женские консультации и др.

Aholining kasallanishi yil davomida davolash-profilaktika muassasasiga murojaat qilganda yoki profilaktik ko'rikdan o'tayotganda aniqlangan (yoki dispanser kuzatuv ostiga olingan) ilk bor tashxis qo'yilgan bemorlar soni bilan izohlanadi.

Aholi kasallanishiga doir statistik ma'lumotlarni tayyorlash uchun X-qayta ko'rib chiqilgan Kasalliklarning xalqaro tasnifi qo'llaniladi.

Tibbiyot xodimlarining soniga, barcha ixtisoslik va turdagi tibbiyot muassasalarining (tibbiyot yordamini ko'rsatuvchi xususiy muassasalarini qo'shgan holda) shifokorlari va o'rta tibbiy xodimlari kiritiladi.

Shifokorlarning umumiy soniga sog'liqni saqlash, sanatoriy-kurort, tibbiyot xodimlarini tayyorlash va qayta tayyorlash muassasalarida, aholini ijtimoiy muhofazasida, ilmiy izlanish institutlarida, sog'liqni saqlash boshqaruv organi apparatida ishlayotgan oliy tibbiyot ma'lumotiga ega barcha mutaxassislar kiritiladi.

O'rta tibbiyot xodimlarining umumiy soniga sog'liqni saqlash, sanatoriy-kurort muassasalarida, go'daklar uylarida va boshqa muassasalarda ishlayotgan o'rta maxsus tibbiyot ma'lumotiga ega barcha shaxslar kiritiladi.

Заболееваемость населения характеризуется числом больных с впервые установленным диагнозом, выявленных (или взятых под диспансерное наблюдение) в течение года, при обращении в лечебно-профилактические учреждения или при профилактическом осмотре.

Для разработки статистических данных о заболеваемости населения применяется Международная классификация болезней X - пересмотра.

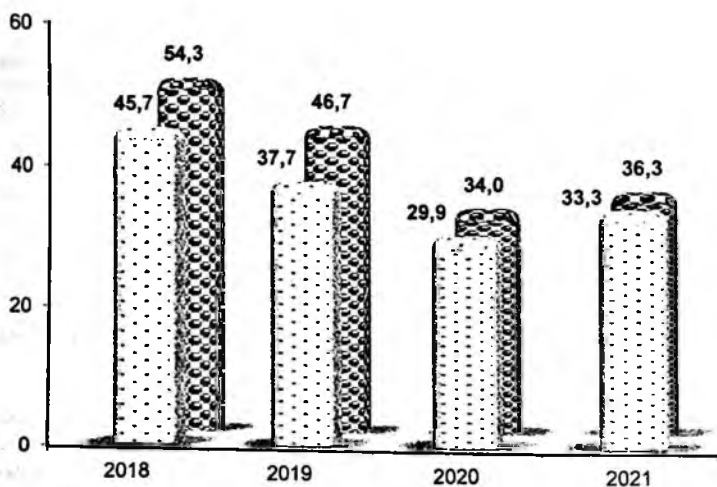
В численность медицинских кадров включаются врачи и средний медицинский персонал медицинских учреждений всех профилей и типов (включая частные учреждения, по оказанию медицинской помощи).

В общую численность врачей включаются все специалисты с высшим медицинским образованием, работающие в учреждениях здравоохранения, в санаторно-курортных учреждениях и учреждениях по подготовке и переподготовке медицинских кадров, социальной защиты населения, научно-исследовательских институтах, аппаратах органов управления здравоохранения.

В общую численность среднего медицинского персонала включаются все лица со средним специальным медицинским образованием, работающие в учреждениях здравоохранения, санаторно-курортных учреждениях, домах ребенка и других учреждениях.

Aholining faol sil kasalligiga chalinishi
(100 000 aholiga nisbatan bemorlarda birinchi marta tashhisi bilan ro'yxatga olingan kasalliklar)

Заболееаемость населения активным туберкулезом
(зарегистрировано заболеваний у больных с диагнозом, установленным впервые на 100 000 населения)



 Ayollar / Женщины

 Erkaklar / Мужчины

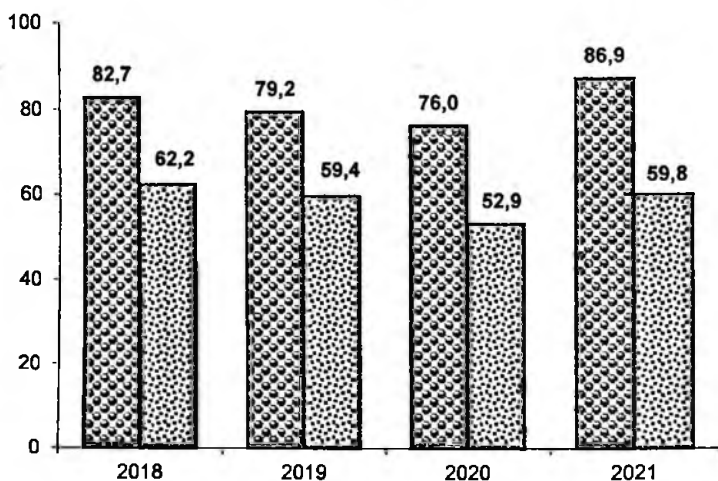
**2021- yilda aholining yosh guruhlari bo'yicha
faol sil kasalligiga chalinishi**

**Заболееваемость населения активным туберкулезом
по возрастным группам в 2021 году**

Yoshi, yosh	Jamiga nisbatan foizda		Jinsi bo'yicha taqsimlanishi, foizda		Vozrast, let
	В % к итогу		Распределение по полу, в %		
	ayollar женщины	erkaklar мужчины	ayollar женщины	erkaklar мужчины	
0-14	856	940	14,8	14,7	0-14
15-17	172	178	3,0	2,8	15-17
18 - 24	513	584	8,9	9,2	18 - 24
25 - 54	2 323	2 781	40,2	43,6	25 - 54
55 va undan katta	1 910	1 895	33,1	29,7	55 и старше
Jami					Всего
foizda	100,0	100,0	47,5	52,5	в процентах
ming kishi	5 774	6 378	x	x	тысяч человек

Aholining xavfli o'sma kasalliklariga chalinishi
(100 000 aholiga nisbatan bemorlarda birinchi marta tashhisi bilan ro'yxatga olingan kasalliklar)

Заболеваемость населения злокачественными новообразованиями
(зарегистрировано заболеваний у больных с диагнозом, установленным впервые на 100 000 населения)



■ Ayollar / Женщины

■ Erkaklar / Мужчины

2021- yilda aholining yosh guruhlari bo'yicha xavfli o'sma kasalliklariga chalinishi

Заболееваемость населения злокачественными новообразованиями по возрастным группам в 2021 году

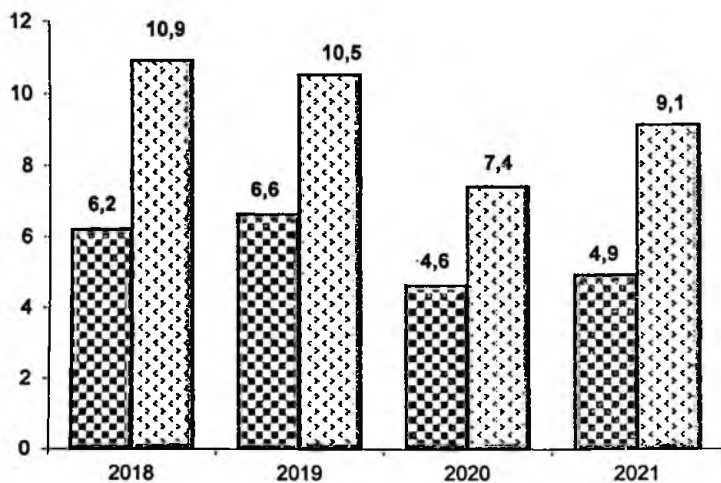
Yoshi, yosh	Jamiga nisbatan foizda		Jinsi bo'yicha taqsimlanishi, foizda		Yosh, лет
	В % к итогу		Распределение по полу, в %		
	ayollar женщины	erkaklar мужчины	ayollar женщины	erkaklar мужчины	
0 – 14	310	412	2,1	3,9	0 – 14
15 – 17	73	78	0,5	0,7	15 – 17
18 – 44	3 089	1 615	20,5	15,4	18 – 44
45 – 64	7 777	4 680	51,6	44,6	45 – 64
65 va undan katta	3 830	3 714	25,4	35,4	65 и старше
Jami					Всего
foizda	100,0	100,0	59,0	41,0	в процентах
ming kishi	15 079	10 499	x	x	тысяч человек

Aholining xaxm kasalligiga chalinishi

(100 000 aholiga nisbatan bemorlarda birinchi marta tashhisi bilan ro'yxatga olingan kasalliklar)

Заболеваемость населения сифилисом

(зарегистрировано заболеваний у больных с диагнозом, установленным впервые на 100 000 населения)



☐ Ayollar / Женщины

☐ Erkaklar / Мужчины

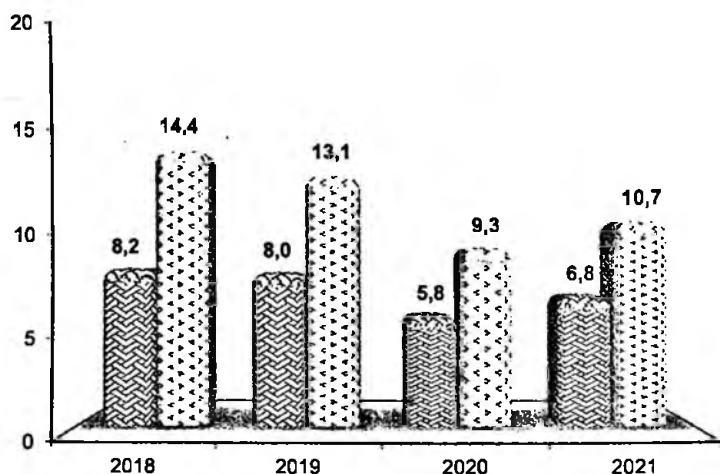
**2021- yilda aholining yosh guruhlari bo'yicha
захм kasalligiga chalinishi**

**Заболееваемость населения сифилисом
по возрастным группам в 2021 году**

Yoshi, yosh	Jamiga nisbatan foizda		Jinsi bo'yicha taqsimlanishi, foizda		Возраст, лет
	В % к итогу				
	ayollar женщины	erkaklar мужчины	ayollar женщины	erkaklar мужчины	
0 – 14	0	1	0,0	0,1	0 – 14
15 – 17	1	3	0,1	0,2	15 – 17
18 – 20	13	21	1,5	1,3	18 – 20
21 – 29	160	267	18,6	16,7	21 – 29
30 – 39	224	391	26,1	24,5	30 – 39
40 va undan katta	461	914	53,7	57,2	40 и старше
Jami					Всего
foizda	100,0	100,0	35,0	65,0	в процентах
ming kishi	859	1 597	x	x	тысяч человек

Aholining so'zak kasalligiga chalinishi
(100 000 aholiga nisbatan bemorlarda birinchi marta tashhisi bilan ro'uxatga olingan kasalliklar)

Заболеваемость населения гонореей
(зарегистрировано заболеваний у больных с диагнозом, установленным впервые на 100 000 населения)



■ Ayollar / Женщины

■ Erkaklar / Мужчины

2021- yilda aholining yosh guruhlari bo'yicha so'zak kasalligiga chalinishi

Заболеваемость населения гонореей по возрастным группам в 2021 году

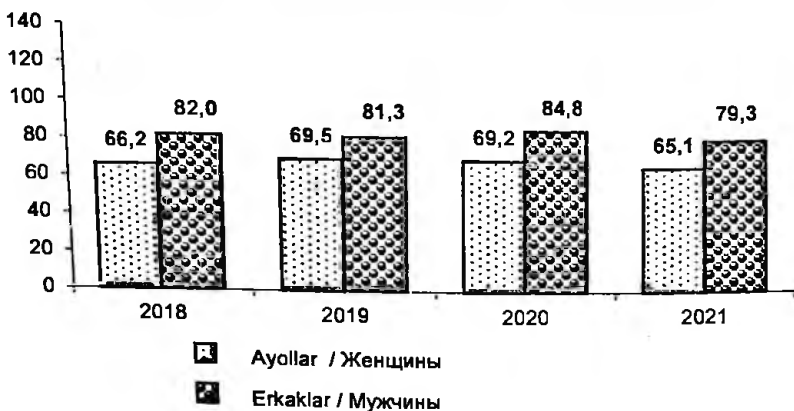
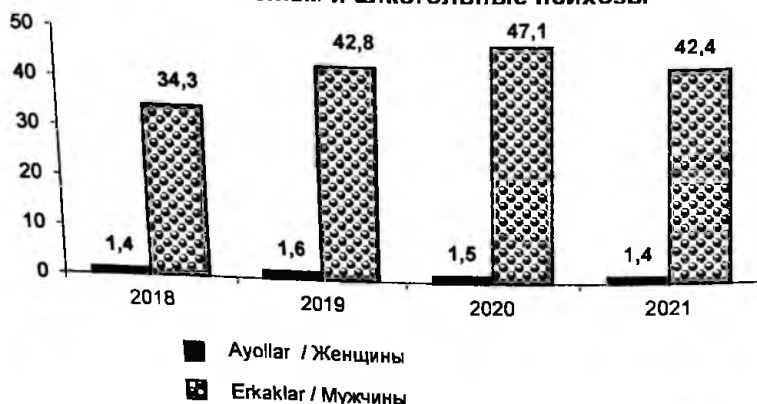
Yoshi, yosh	Jamiga nisbatan foizda		Jinsi bo'yicha taqsimlanishi, foizda		Vozrast, лет	
	В % к итогу					Распределение по полу, в %
	ayollar женщины	erkaklar мужчины	ayollar женщины	erkaklar мужчины		
0 – 14	13	7	1,1	0,4	0 – 14	
15 – 17	4	17	0,3	0,9	15 – 17	
18 – 20	71	196	6,0	10,5	18 – 20	
21 – 29	564	1 004	47,7	53,6	21 – 29	
30 – 39	345	391	29,2	20,9	30 – 39	
40 va undan katta	185	259	15,7	13,8	40 и старше	
Jami					Всего	
foizda	100,0	100,0	38,7	61,3	в процентах	
ming kishi	1 182	1 874	x	x	тысяч человек	

Aholining kasalliklarga chalinishi

(100 000 aholiga nisbatan bemorlarda birinchi marta tashhisi bilan ro'yxatga olingan kasalliklar)

Заболеваемость населения

(зарегистрировано заболеваний у больных с диагнозом, установленным впервые на 100 000 населения)

Ruhiy buzilishlar / Психические расстройства**Ichkilikbozlik va ichkilik bilan bog'liq ruhiy kasalliklar / Алкоголизм и алкогольные психозы**

**2021- yilda aholining narkologik
va ruhiy buzilish bilan kasallanishi**

**Заболеваемость населения нарколоическими
и психическими расстройствами в 2021 году**

	100 000 aholiga		Jinsi bo'yicha taqsimlanishi, foizda		
	Ha 100 000 naseleniya		Raspredeleeniye po polu, v %		
	ayollar	erkaklar	ayollar	erkaklar	
	жен- щины	муж- чины	жен- щины	муж- чины	
Birinchi marotaba tashhisi aniqlangan bemorlar:	1,3	48,8	2,7	97,3	Больных с впервые установленным диагнозом:
ruhiy buzilishlar	0,1	0,6	11,9	88,1	психического расстройства
Ichkilikbozlik va ichkilik bilan bog'liq ruhiy kasalliklar	1,1	42,0	2,5	97,5	алкоголизма и алкогольного психоза
giyohvandlik va toksikomaniya	0,2	6,1	2,7	97,3	наркомании и токсикомании

2021- yilda aholining ayrim yuqumli kasalliklarga chalinishi

Заболеваемость населения отдельными
инфекционными болезнями в 2021 году

	100 000 aholiga		Jinsi bo'yicha taqsimlanishi, foizda		
	Ha 100 000 naseleniya		Распределение по полу, в %		
	ayollar жен- щины	erkaklar муж- чины	ayollar жен- щины	erkaklar муж- чины	
O'tkir ichak kasalliklar	102,1	112,6	52,7	47,3	Острые кишечные заболевания
shu jumladan bakterial dizenteriya	1,9	1,9	50,5	49,5	в том числе бактериальная дизентерия
Virusli gepatitlar	21,3	23,9	53,1	46,9	Вирусные гепатиты
Skarlatina	2,4	3,0	56,5	43,5	Скарлатина
Suvchechak	10,3	11,1	52,2	47,8	Ветряная оспа
Epidemik parotit	0,1	0,3	73,0	27,0	Паротит эпидемический
Qizamiq	-	-	-	-	Корь
Qizilcha	0,01	0,00	0,0	100,0	Краснуха
Meningokokkli infeksiya	0,02	0,02	42,9	57,1	Менингококковая инфекция
Yuqori va quyi nafas yo'llari o'tkir infeksiyalari	1 470,8	1 539,9	51,4	48,6	Острые инфекции верхних и нижних дыхательных путей
Grippga o'xshash kasalliklar	7,5	9,6	56,3	43,7	Гриппоподобные заболевания

Ayollarning ayrim kasalliklarga chalinishi
Заболеваемость женщин отдельными болезнями

	2018	2019	2020	2021	
<i>Kishi / Человек</i>					
<i>Bemorlarda birinchi marta tashxisi bilan ro'yxatga olingan kasalliklar</i>					
<i>Зарегистрировано заболеваний у больных с диагнозом, установленным впервые</i>					
Xavfli o'smalar:	13 565	13 220	12 943	15 079	Злокачественными новообразованиями:
sut bezi	3 564	3 487	3 302	4 173	молочной железы
bachadon bo'yni va tanasi	2 489	2 516	2 254	2 622	шейки и тела матки
platsentasi va tuxumdoni	975	911	901	989	плаценты и яичника
Faol sil	14 162	6 294	5 033	5 774	Активным туберкулезом
Ichkilikbozlik va ichkilik bilan bog'liq ruhiy kasalliklar	393	265	323	245	Алкоголизмом и алкогольными психозами
Zaxm	2 817	2 882	708	859	Сифилисом
So'zak	3721	3 541	984	1 182	Гонореей
Bachadon bo'yni eroziyasi va ekтропион, ming	36,4	35,6	24,3	24,9	Эрозией и эктропионом шейки матки, тыс.
Hayzning buzilishi, ming	64,7	54,7	45,8	47,3	Расстройства менструаций, тыс.
Bepushtik, ming	12,9	10,1	8,0	8,5	Бесплодием, тыс.
Homiladorlik, tug'ish va tug'ishdan keyingi asoratlar, ming	348,5	386,9	444,8	763,9	Осложнений беременности, родов и послеродового периода, тыс.

Davomi

Продолжение

2018 2019 2020 2021

100 000 ayolga nisbatan

Bemorlarda birinchi marta tashxisi bilan
ro'yxatga olingan kasalliklar

На 100 000 женщин

Зарегистрировано заболеваний у больных
с диагнозом, установленным впервые

Xavfli o'smalar:	82,7	144,8	143,6	86,9	Злокачественными новообразованиями:
sut bezi	18,6	19,2	36,6	24,0	молочной железы
bachadon bo'yni va tanasi	12,7	13,2	25,0	15,1	шейки и тела матки
platsentasi va tuxumdoni	5,1	5,4	10,0	5,7	плаценты и яичника
Faol sil	43,0	68,9	55,8	33,3	Активным туберкулезом
Ichkilikbozlik va ichkilik bilan bog'liq ruhiy kasalliklar	1,2	3,0	3,6	1,4	Алкоголизмом и алкогольными психозами
Zaxm	8,5	32,2	7,9	4,9	Сифилисом
So'zak	11,3	39,6	10,9	6,8	Гонореей
Bachadon bo'yni eroziyasi va ektopioni	245,1	397,5	269,6	143,5	Эрозией и эктропионом шейки матки
Hayzning buzilishi	381,4	609,8	538,1	272,6	Расстройства менструаций
Bepushtlik ¹⁾	147,6	113,0	88,8	93,6	Бесплодием: ¹⁾
Homiladorlik, tug'ish va tug'ishdan keyingi asoratlari ¹⁾	3 824,8	4 327,2	4 934,6	8 416,0	Осложнений беременности, родов и послеродового периода ¹⁾

¹⁾ 100 000 fertil yoshidagi (15-49 yosh) ayollarga /
На 100 000 женщин фертильного возраста (15-49 лет)

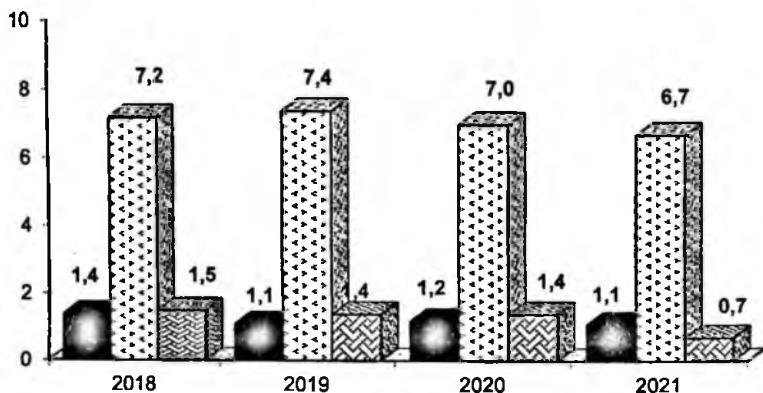
Bola oldirishlar va tug'ruqlar

Аборты и роды

	2018	2019	2020	2021	
Bola oldirishlar (mini bola oldirishlarni qo'shgan holda) - jami, ming	44,1	39,0	37,3	35,4	Аборты (включая мини аборты) – всего, тыс.
1000 ayolga (15-49 yosh)	5,0	4,3	4,1	3,9	на 1000 женщин (15-49 лет)
100 tug'ruqlarga	6,2	4,9	4,5	4,1	на 100 родов
Quyidagi yoshdagi ayollarda, yosh:					У женщин в возрасте, лет:
15-19	2 256	1 404	1 539	1 376	15-19
20-34	34 671	33 040	31 035	29 704	20-34
35 yosh va undan katta	4 891	4 613	4 763	4 369	35 лет и старше
Quyidagi yoshdagi 1000 ayolga:					На 1000 женщин в возрасте:
15-19	1,4	1,1	1,2	1,1	15-19
20-34	7,2	7,4	7,0	6,7	20-34
35 yosh va undan katta	1,5	1,4	1,4	0,7	35 лет и старше
Birinchi marta homilador bo'lgan ayollarda bola oldirishlar soni, ming	7,6	7,4	6,0	11,5	Число абортов у первобеременных, тыс.
Tug'ruqlar (o'lik tug'ilganlarni qo'shgan holda):					Роды (включая мертворожденных):
jami, ming	686,8	792,7	802,8	871,8	всего, тыс.
1000 ayolga (15-49 yosh)	76,5	88,3	88,8	96,0	на 1000 женщин (15-49 лет)

Ayollarning yosh guruhlari bo'yicha bola oldirishlar soni
(fertil yoshidagi 1 000 ayolga)

Число абортів по возрастным группам женщин
(на 1 000 женщин фертильного возраста)



■ 15-19 yosh / 15-19 лет

▣ 20-34 yosh / 20-34 лет

▤ 35 yosh va undan katta /
35 лет и старше

Bola oldirishlar soni
(mini bola oldirishlarni qo'shgan holda)

Число абортот
(включая мини абортот)

	<i>Jami</i>				
	<i>Всего</i>				
	<i>2018</i>	<i>2019</i>	<i>2020</i>	<i>2021</i>	
O'zbekiston Respublikasi	44 137	40 940	37 337	35 449	Республика Узбекистан
Qoraqalpog'iston Respublikasi	2 567	2 797	2 174	2 294	Республика Каракалпакстан
viloyatlar:					области:
Andijon	1 392	1 409	1 251	1 178	Андижанская
Buxoro	1 488	1 171	1 349	773	Бухарская
Jizzax	814	948	1 038	1 094	Джизакская
Qashqadaryo	1 379	1 223	2 184	1 501	Кашкадарьинская
Navoiy	3 072	1 943	2 056	1 795	Навийская
Namangan	3 275	4 702	3 185	3 395	Наманганская
Samarqand	8 509	4 276	4 959	4 942	Самаркандская
Surxondaryo	1 761	2 660	2 470	2 360	Сурхандарьинская
Sirdaryo	1 443	1 349	1 522	1 382	Сырдарьинская
Toshkent	4 797	4 560	5 134	5 712	Ташкентская
Farg'ona	2 249	2 969	2 583	2 523	Ферганская
Xorazm	1 653	1 316	2 157	1 581	Хорезмская
Toshkent sh.	9 738	9 096	5 275	4 919	г.Ташкент

Davomi

Продолжение

	1 000 ayolga (15-49 yosh)				
	На 1 000 женщин (15-49 лет)				
	2018	2019	2020	2021	
O'zbekiston Respublikasi	5,0	4,6	4,1	3,9	Республика Узбекистан
Qoraqalpog'iston Respublikasi	5,0	5,4	4,2	4,4	Республика Каракалпакстан
viloyatlar:					области:
Andijon	1,7	1,7	1,5	1,4	Андижанская
Buxoro	2,9	2,3	2,6	1,5	Бухарская
Jizzax	2,3	2,6	2,8	2,9	Джизакская
Qashqadaryo	1,6	1,4	2,5	1,7	Кашкадарьинская
Navoiy	11,7	7,3	7,7	6,7	Навоийская
Namangan	4,4	6,3	4,2	4,5	Наманганская
Samarqand	8,5	4,2	4,8	4,8	Самаркандская
Surxondaryo	2,5	3,8	3,5	3,3	Сурхандарьинская
Sirdaryo	6,3	5,7	6,4	5,8	Сырдарьинская
Toshkent	6,3	6,0	6,7	7,7	Ташкентская
Farg'ona	2,3	3,0	2,6	2,5	Ферганская
Xorazm	3,3	2,6	4,2	3,0	Хорезмская
Toshkent sh.	15,1	13,9	7,7	6,8	г.Ташкент

Davomi

Продолжение

	100 tug'ruqqa Ha 100 родов				
	2018	2019	2020	2021	
O'zbekiston Respublikasi	6,2	4,9	4,5	4,1	Республика Узбекистан
Qoraqalpog'iston Respublikasi	6,7	7,1	5,6	5,8	Республика Каракалпакстан
viloyatlar:					области:
Andijon	3,6	1,9	1,5	1,4	Андижанская
Buxoro	3,2	2,8	3,3	1,9	Бухарская
Jizzax	3,0	2,8	2,8	2,8	Джизакская
Qashqadaryo	2,1	1,4	2,5	1,6	Кашкадарьинская
Navoiy	9,9	9,7	8,8	7,3	Навийская
Namangan	4,8	5,7	4,3	4,3	Наманганская
Samarqand	8,8	4,8	5,1	5,2	Самаркандская
Surxondaryo	4,5	4,1	3,6	3,2	Сурхандарьинская
Sirdaryo	7,6	6,6	7,3	6,0	Сырдарьинская
Toshkent	8,3	7,9	8,1	8,5	Ташкентская
Farg'ona	3,5	3,4	2,8	2,5	Ферганская
Xorazm	3,3	3,0	5,2	3,6	Хорезмская
Toshkent sh.	17,2	12,8	8,3	8,3	г.Ташкент

**Birinchi marta homilador bo'lgan ayollarda bola
oldirishlar soni**

Число абортov у первобеременных женщин

	<i>Holatlar</i>				
	<i>Случаев</i>				
	2018	2019	2020	2021	
O'zbekiston Respublikasi	7 610	7 433	6 046	4 956	Республика Узбекистан
Qoraqalpog'iston Respublikasi	478	495	388	435	Республика Каракалпакстан
viloyatlar:					области:
Andijon	210	-	-	33	Андижанская
Buxoro	318	-	269	155	Бухарская
Jizzax	166	-	-	-	Джизакская
Qashqadaryo	200	35	408	-	Кашкадарьинская
Navoiy	226	164	212	203	Навийская
Namangan	1 004	2 109	622	513	Наманганская
Samarqand	2 063	1 918	1 780	1 485	Самаркандская
Surxondaryo	313	267	282	257	Сурхандарьинская
Sirdaryo	303	273	271	328	Сырдарьинская
Toshkent	727	575	672	731	Ташкентская
Farg'ona	152	315	165	212	Ферганская
Xorazm	136	222	155	140	Хорезмская
Toshkent sh.	1 314	1 060	822	464	г.Ташкент

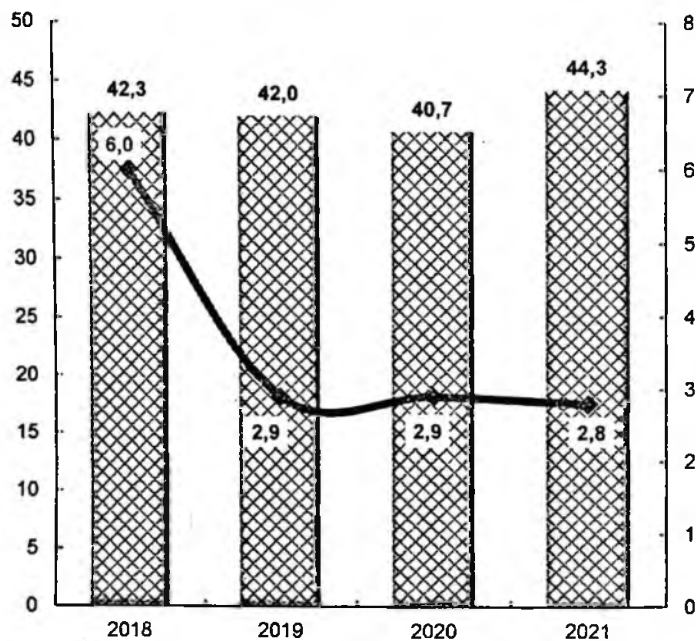
Davomi

Продолжение

	<i>Jami bola oldirishlarga nisbatan foizda</i> <i>В процентах к общему числу абортотв</i>				
	2018	2019	2020	2021	
O'zbekiston Respublikasi	17,9	19,1	16,3	14,0	Республика Узбекистан
Qoraqalpog'iston Respublikasi	18,9	17,7	17,8	19,0	Республика Каракалпакстан
viloyatlar:					области:
Andijon	15,1	-	-	2,8	Андижанская
Buxoro	23,5	-	20,3	20,1	Бухарская
Jizzax	20,4	-	-	-	Джизакская
Qashqadaryo	14,5	2,9	18,7	-	Кашкадарьинская
Navoiy	12,5	7,3	10,5	11,3	Навийская
Namangan	30,7	52,1	19,5	15,1	Наманганская
Samarqand	24,2	47,0	36,7	30,0	Самаркандская
Surxondaryo	17,8	10,0	11,4	10,9	Сурхандарьинская
Sirdaryo	21,0	20,2	17,8	23,7	Сырдарьинская
Toshkent	15,2	12,6	13,1	12,8	Ташкентская
Farg'ona	6,8	10,6	6,4	8,4	Ферганская
Xorazm	8,8	18,1	7,5	8,9	Хорезмская
Toshkent sh.	13,6	12,3	15,6	9,4	г.Ташкент

Kontratsepsiyalarni qo'llash (100 fertil yoshidagi ayollarga)

Применение контрацепции
(на 100 женщин фертильного возраста)



 Vachadon ichi spirali / Внутриматочные спирали

 Gormonal preparatlar / Гормональные препараты

**Homilador, tug'adigan, tuqqanlar
va yangi tug'ilganlar salomatligi**

**Состояние здоровья беременных,
рожиц, родильниц и новорожденных**

	2018	2019	2020	2021	
Homiladorligi tugagan ayollar soni – jami, ming ¹⁾	686,8	792,7	802,8	829,0	Численность женщин, закончивших беременность – всего, тыс. ¹⁾
ulardan:					из них:
muddatida tug'ruqlar bilan	653,8	715,9	762,0	786,8	родами в срок
muddatidan kech tug'ruqlar bilan	4,6	6,0	6,4	5,8	переношенными родами
muddatidan oldin tug'ruqlar bilan	12,2	14,6	16,6	18,9	преждевременными родами
bola oldirishlar bilan	16,2	15,5	17,8	17,5	абортами
Homiladorligi tugagan ayollar sonidan, tugatganlar, foizda	100,0	100,0	100,0	100,0	Из числа женщин закончивших беременность, закончили её, в процентах
ulardan:					из них:
muddatida tug'ruqlar bilan	95,2	95,3	94,9	94,9	родами в срок
muddatidan kech tug'ruqlar bilan	0,7	0,8	0,8	0,7	переношенными родами
muddatidan oldin tug'ruqlar bilan	1,8	1,9	2,1	2,3	преждевременными родами
bola oldirishlar bilan	2,3	2,0	2,2	2,1	абортами

¹⁾ Akusherlik-ginekologiya xonalari nazoratida turganlar sonidan /

Из числа состоявших под наблюдением акушерско-гинекологических кабинетов

Davomi

Продолжение

	2018	2019	2020	2021	
Xomiladorligi tugagan ayollar sonidan, kasalliklariga chalinganlar, <i>ming</i> :					Из числа женщин, закончивших беременность страдали, <i>тыс.</i> :
kamqonlik kasalligiga	245,0	269,4	258,8	272,2	анемией
qon aylanish tizimi kasalliklariga	3,2	3,8	3,4	6,1	болезнями системы кровообращения
qand kasalligiga	0,3	0,2	0,3	0,5	сахарным диабетом
kechki toksikoz kasalligiga	10,1	10,6	15,9	17,9	поздним токсикозом
siydik-tanosil tizimi kasalliklariga	30,8	18,5	31,3	39,1	болезнями мочеполовой системы
homiladorlik davridagi venoz asoratlarga	7,5	3,2	3,6	9,8	венозными осложнениями при беременности
Xomiladorligi tugagan ayollar sonidan, kasalliklarga chalinganlar, <i>foizda</i> :					Из числа женщин, закончивших беременность страдали, <i>в процентах</i> :
kamqonlik kasalligiga	34,2	34,0	32,2	32,8	анемией
qon aylanish tizimi kasalliklariga	0,4	0,5	0,4	0,7	болезнями системы кровообращения
qand kasalligiga	0,0	0,0	0,0	0,1	сахарным диабетом
kechki toksikoz kasalligiga	1,4	1,5	2,0	2,2	поздним токсикозом
siydik-tanosil tizimi kasalliklariga	4,1	2,3	3,9	4,7	болезнями мочеполовой системы
homiladorlik davridagi venoz asoratlarga	1,1	0,4	0,4	1,2	венозными осложнениями при беременности

Davomi

Продолжение

	2018	2019	2020	2021	
Kasalliklar tufayli og'irlashgan tug'ruqlar soni, ming:					Число родов, осложненных заболеваниями, тыс.:
kamqonlik kasalligi	110,6	107,5	135,0	132,7	анемией
qon aylanish tizimi kasalliklari	3,1	3,8	3,4	4,8	болезнями системы кровообращения
qand kasalligi	0,2	0,2	0,3	0,5	сахарным диабетом
kechki toksikoz kasalligi	18,9	29,4	26,6	28,6	поздним токсикозом
siydik -tanosil tizimi kasalliklari	16,4	18,5	19,9	25,2	болезнями мочеполовой системы
venoz asoratlari	3,6	3,2	3,6	4,1	венозными осложнениями
tug'ruqdan oldin va keyin qon ketishi	11,8	13,9	14,1	16,3	кровотечением в дородовом и послеродовом периоде
tug'ruq davri anomaliyalari	12,2	12,6	14,7	18,0	аномалиями родовой деятельности
Kasalliklar tufayli og'irlashgan tug'ruqlar – 1000 tug'ruqqa nisbatan:					Роды, осложненные заболеваниями – на 1000 родов:
kamqonlik kasalligi	159,9	135,6	162,3	152,2	анемией
qon aylanish tizimi kasalliklari	3,2	4,8	4,1	5,5	болезнями системы кровообращения
qand kasalligi	0,2	0,3	0,4	0,6	сахарным диабетом
kechki toksikoz kasalligi	30,9	37,1	32,0	32,8	поздним токсикозом
siydik-tanosil tizimi kasalliklari	26,3	23,3	23,9	28,9	болезнями мочеполовой системы
venoz asoratlari	5,3	4,0	4,3	4,7	венозными осложнениями
tug'ruqdan oldin va keyin qon ketishi	17,8	17,5	16,9	18,7	кровотечением в дородовом и послеродовом периоде
tug'ruq davri anomaliyalari	18,8	15,8	17,7	20,6	аномалиями родовой деятельности

Davomi

Продолжения

	2018	2019	2020	2021	
Kasal tug'ilgan yoki kasallangan bolalar (1 000 gramm va undan ortiq tana vazni bilan)					Родилось детей больными или заболели (с массой тела 1 000 грамм и более)
<i>jami, ming kishi</i>	64,6	71,0	72,6	74,5	<i>всего, тыс. человек</i>
<i>tirik tug'ilgan bolalar soniga nisbatan foizda</i>	9,4	8,9	8,7	8,5	<i>в процентах к числу детей родившихся живыми</i>
ulardan kasalliklarga chalingan yangi tug'ilganlar:					из них новорожденные с заболеваниями:
tug'ma anomaliyalar	0,5	0,5	0,4	0,4	врожденные аномалии
perinatal davrda yuzaga keladigan ba'zi holatlar	11,3	10,2	10,5	10,7	отдельные состояния, возникающие в перинатальном периоде
Jami tirik tug'ilgan bolalar sonidan, chala tug'ilganlar:					Из общего числа детей, родившихся живыми, недоношенные:
<i>jami, ming kishi</i>	28,8	30,3	27,8	46,3	<i>всего, тыс. человек</i>
<i>tug'ilgan bolalar soniga nisbatan foizda</i>	4,3	3,8	3,3	5,3	<i>в процентах к числу родившихся</i>

Davolash profiiaktika muassasalari va tibbiyot xodimlari
(yil oxiriga)

Лечебно-профилактические учреждения
и медицинские кадры
(на конец года)

	2018	2019	2020	2021	
Shifoxona muassasalari soni, <i>birlik</i>	1 165	1 205	1 232	1 281	Число больничных учреждений, <i>единиц</i>
Shifoxona o'rinlari soni:					Число больничных коек:
<i>ming</i>	153,6	153,4	161,0	165,5	<i>тысяч</i>
<i>10 000 aholiga</i>	46,2	45,2	46,6	46,9	<i>на 10 000 населения</i>
Shifoxona o'rinlari jami sonidan:					Из общего числа больничных коек для:
<i>bolalar uchun</i>					<i>детей</i>
<i>ming</i>	27,4	27,8	28,4	29,7	<i>тысяч</i>
<i>10 000 bolaga (0-14 yosh)</i>	28,5	27,8	27,9	28,3	<i>на 10 000 детей (0-14 лет)</i>
<i>homilador ayollar va tug'adiganlar uchun</i>					<i>беременных женщин и рожениц</i>
<i>ming</i>	17,4	17,4	17,3	17,8	<i>тысяч</i>
<i>10 000 ayolga (15-49 yosh)</i>	19,6	19,3	19,1	19,6	<i>на 10 000 женщин (15-49 лет)</i>
<i>ginekologik</i>					<i>гинекологических</i>
<i>ming</i>	5,6	7,7	7,3	7,1	<i>тысяч</i>
<i>10 000 ayolga</i>	3,1	8,5	4,2	4,1	<i>на 10 000 женщин</i>
Ambulatoriya-poliiklinika muassasalari soni, <i>birlik</i>	5 631	5 955	6 032	6 676	Число амбулаторно-поликлинических учреждений, <i>единиц</i>

Davomi

Продолжение

	2018	2019	2020	2021	
Ambulatoriya-poliklinika muassasalarining quvati:					Мощность амбулаторно-поликлинических учреждений:
<i>bir smenada qatnovlar soni, ming</i>	440,9	468,6	682,6	461,3	<i>тысяч посещений в смену</i>
<i>10 000 aholiga</i>	132,6	138,2	197,5	130,8	<i>на 10 000 населения</i>
Akusherlik-ginekologiya bo'limlari (xonalari) soni, <i>birtik</i>	2 086	1 900	1 982	1 699	Число акушерско-гинекологических отделений (кабинетов), <i>единиц</i>
Bolalar poliklinikalari (bo'limlari) soni, <i>birtik</i>	1 146	1 032	1 067	535	Число детских поликлиник (отделений), <i>единиц</i>
Sanatoriya (kattalar va bolalar uchun), <i>obyektlari</i>	107	98	94	95	Санатории (для взрослых и детей), <i>объектов</i>
<i>ularda o'rinlar, ming</i>	16,5	15,2	15,4	14,1	<i>в них коек, тыс.</i>
<i>davolanganlar soni, ming</i>	295,3	258,2	123,5	185,6	<i>численность оздоровленных, тыс.</i>
Sanatoriya – profiaktoriya, <i>obyektlari</i>	73	76	80	60	Санатории – профилактории, <i>объектов</i>
<i>ularda o'rinlar, ming</i>	6,7	7,9	7,6	5,2	<i>в них коек, тыс.</i>
<i>davolanganlar soni, ming</i>	93,0	214,5	53,3	119,8	<i>численность оздоровленных, тыс.</i>
Dam olish uylari, bazalari va pansionatlari soni, <i>obyektlari</i>	84	103	98	53	Число домов, баз и пансионатов отдыха, <i>объектов</i>
<i>ularda o'rinlar, ming</i>	5,5	8,4	7,4	5,2	<i>в них коек, тыс.</i>
<i>davolanganlar soni, ming</i>	98,2	129,6	46,8	237,5	<i>численность оздоровленных, тыс.</i>

Davomi

Продолжение

	2018	2019	2020	2021	
Bolalar uchun sanatoriya soni, obyektlari	35	34	34	34	Число детских санаториев, объектов
ularda o'rinarlar, ming	5,3	5,5	6,2	5,0	в них коек, тыс.
davolanaganlar soni, ming	35,4	34,2	16,1	25,1	численность оздоровленных детей, тыс.
Shifokorlar soni					Численность врачей
ming	89,8	91,9	93,3	95,6	тыс.
10 000 aholiga	27,0	27,1	27,0	27,1	на 10 000 населения
ulardan:					из них:
pediatrlar:					педиатров:
ming	6,1	6,4	5,3	5,1	тыс.
10 000 bolaga (0-14 yosh)	6,3	6,5	5,2	4,8	на 10 000 детей (0-14 лет)
akusher-ginekologlar:					акушер-гинекологов:
ming	5,7	5,7	5,7	5,1	тыс.
10 000 ayolga	3,5	6,4	3,3	2,9	на 10 000 женщин
O'rta tibbiyot xodimlar soni:					Численность среднего медперсонала:
ming	356,7	365,6	369,9	372,5	тыс.
10 000 aholiga	107,3	107,8	107,0	105,6	на 10 000 населения
doayalar:					акушеров:
ming	20,4	20,2	19,9	19,4	тыс.
10 000 ayolga (15-49 yosh)	22,9	22,5	22,0	21,4	на 10 000 женщин (15-49 лет)

Shifokorlarning ayrim ixtisosliklar bo'yicha taqsimlanishi

Распределение врачей по отдельным специальностям

	Ming Тысяч				
	2018	2019	2020	2021	
Jami	89,8	91,9	93,3	95,6	Всего
ulardan:					из них:
terapevtik ixtisosligi bo'yicha	19,2	19,4	20,8	23,1	терапевтического профиля
shu jumladan jismoniy tarbiya va sport bo'yicha shifokorlar	0,1	0,1	0,1	0,1	в том числе врачи по лечебной физкультуре и спорту
jarrohlik ixtisosligi bo'yicha	11,3	11,6	11,3	11,8	хирургического профиля
akusher-ginekologlar	5,7	5,7	5,4	5,1	акушеры-гинекологи
pediatrlar	6,1	6,1	5,2	5,0	педиатры
oftalmologlar	1,8	1,8	1,6	1,3	офтальмологи
otolaringologlar	1,9	2,0	1,8	1,7	отоларингологи
fiziatorlar	1,2	1,2	1,2	1,3	фтизиатры
nevropatologlar	2,9	3,0	2,8	2,7	невропатологи
psixiatrlar	1,3	1,1	1,0	1,0	психиатры
narkologlar	0,5	0,4	0,4	0,4	наркологи
dermato-venerologlar	1,3	1,3	1,4	1,3	дермато-венерологи
stomatologlar	8,5	8,7	5,6	6,2	стоматологи
sanitariya-epidemiologiya guruh shifokorlari	4,6	4,8	4,8	4,0	врачи санитарно-эпидемиологической группы
rentgenologlar va radiologlar	1,5	1,5	1,3	1,4	рентгенологи и радиологи
onkologlar	0,8	0,8	0,5	0,5	онкологи
Jami vrachlar sonidan - ayollar	43,3	44,3	44,4	44,2	Из общего числа врачей - женщины

Davomi

Продолжение

	10 000 aholiga На 10 000 населения				
	2018	2019	2020	2021	
Jami	27,0	27,1	27,0	27,1	Всего
ulardan:					из них:
terapevtik ixtisosligi bo'yicha	5,8	6,1	6,0	6,5	терапевтического профиля
shu jumladan jismoniy tarbiya va sport bo'yicha shifokorlar	0,03	0,03	0,03	0,04	в том числе врачи по лечебной физкультуре и спорту
jarrohlik ixtisosligi bo'yicha	3,4	4,5	3,0	3,3	хирургического профиля
akusher-ginekologlar ¹⁾	3,5	3,4	3,1	2,9	акушеры-гинекологи ¹⁾
pediatrlar ²⁾	6,3	6,6	5,1	4,8	педиатры ²⁾
oftalmologlar	0,5	0,5	0,5	0,4	офтальмологи
otolaringologlar	0,6	0,7	0,5	0,5	отоларингологи
ftiziatorlar	0,4	0,4	0,3	0,4	фтизиатры
nevropatologlar	0,9	0,9	0,8	0,8	невропатологи
psixiatrlar	0,4	0,4	0,3	0,3	психиатры
narkologlar	0,1	0,1	0,1	0,1	наркологи
dermato-venerologlar	0,4	0,5	0,4	0,4	дермато-венерологи
stomatologlar	2,6	2,5	1,6	1,8	стоматологи
sanitariya-epidemiologiya guruh shifokorlari	1,4	1,5	1,4	1,1	врачи санитарно-эпидемиологической группы
rentgenologlar va radiologlar	0,5	0,5	0,4	0,4	рентгенологи и радиологи
onkologlar	0,3	0,3	0,1	0,1	онкологи
Jami vrachlar sonidan - ayollar	13,1	13,3	12,8	25,2	Из общего числа врачей - женщины

¹⁾ Ayollar soniga nisbatan hisoblangan / Рассчитано на численность женщин

²⁾ Bolalar (0-14 yosh) soniga nisbatan hisoblangan / Рассчитано на численность детей (0-14 лет)

**Homilador va tug'adigan ayollarning shifoxona o'rinlari
bilan ta'minlanganligi
(o'rin)**

**Обеспеченность беременных женщин и рожениц
больничными койками
(коек)**

	<i>Jami</i>				
	<i>Всего</i>				
	2018	2019	2020	2021	
O'zbekiston Respublikasi	17 419	17 361	17 265	17 813	Республика Узбекистан
Qoraqalpog'iston Respublikasi viloyatlar:	999	1 005	1 002	1 002	Республика Каракалпакстан области:
Andijon	1 650	1 637	1 637	1 682	Андижанская
Buxoro	1 107	1 057	1 066	1 062	Бухарская
Jizzax	641	651	654	676	Джизакская
Qashqadaryo	1 507	1 611	1 501	1 466	Кашкадарьинская
Navoiy	505	507	511	517	Навоийская
Namangan	1 605	1 605	1 600	1 710	Наманганская
Samarqand	1 980	1 919	1 958	2 009	Самаркандская
Surxondaryo	1 141	1 162	1 207	1 235	Сурхандарьинская
Sirdaryo	495	495	495	590	Сырдарьинская
Toshkent	1 497	1 478	1 479	1 525	Ташкентская
Farg'ona	1 784	1 735	1 732	1 711	Ферганская
Xorazm	932	927	947	947	Хорезмская
Toshkent sh.	1 576	1 572	1 476	1 681	г.Ташкент

Davomi

Продолжение

	10 000 ayolga (15-49 yosh)				
	На 10 000 женщин (15-49 лет)				
	2018	2019	2020	2021	
O'zbekiston Respublikasi	19,6	19,3	19,1	19,6	Республика Узбекистан
Qoraqalpog'iston Respublikasi	19,5	19,5	19,3	19,2	Республика Каракалпакстан
viloyatlar:					области:
Andijon	20,4	20,1	20,1	20,5	Андижанская
Buxoro	21,5	20,4	20,6	20,5	Бухарская
Jizzax	17,7	17,8	17,7	18,1	Джизакская
Qashqadaryo	17,4	18,4	17,1	16,6	Кашкадарьинская
Navoiy	19,2	19,1	19,1	19,2	Навийская
Namangan	21,7	21,5	21,3	22,7	Наманганская
Samarqand	19,6	18,8	19,1	19,4	Самаркандская
Surxondaryo	16,4	16,5	17,0	17,3	Сурхандарьинская
Sirdaryo	21,4	21,1	20,9	24,6	Сырдарьинская
Toshkent	19,7	19,3	19,3	20,4	Ташкентская
Farg'ona	18,2	17,6	17,5	17,2	Ферганская
Xorazm	18,3	18,0	18,3	18,2	Хорезмская
Toshkent sh.	24,4	24,0	21,7	23,3	г.Ташкент

**Bolalarning (0-14 yosh) shifoxona o'rinlari
bilan ta'minlanganligi
(o'rin)**

**Обеспеченность детей (0-14 лет)
больничными койками
(коек)**

	<i>Jami</i>				
	<i>Всего</i>				
	2018	2019	2020	2021	
O'zbekiston Respublikasi	27 372	27 427	28 411	29 732	Республика Узбекистан
Qoraqalpog'iston Respublikasi	1 389	1 359	1 376	1 392	Республика Каракалпакстан
viloyatlar:					области:
Andijon	2 755	2 657	2 627	2 672	Андижанская
Buxoro	1 319	1 278	1 336	1 232	Бухарская
Jizzax	1 001	1 041	1 027	1 048	Джизакская
Qashqadaryo	2 305	2 020	2 374	2 388	Кашкадарьинская
Navoiy	792	781	769	863	Навоийская
Namangan	2 436	2 498	2 556	2 789	Наманганская
Samarqand	2 734	2 628	2 891	3 002	Самаркандская
Surxondaryo	1 406	1 063	1 277	1 299	Сурхандарьинская
Sirdaryo	808	814	807	867	Сырдарьинская
Toshkent	2 072	2 136	2 157	2 475	Ташкентская
Farg'ona	2 881	2 909	3 208	3 141	Ферганская
Xorazm	1 136	1 158	1 159	1 199	Хорезмская
Toshkent sh.	4 338	5 085	4 847	5 365	г.Ташкент

Davomi

Продолжение

	10 000 bolaga (0-14 yosh) На 10 000 детей (0-14 лет)				
	2018	2019	2020	2021	
O'zbekiston Respublikasi	28,5	27,8	27,9	28,3	Республика Узбекистан
Qoraqalpog'iston Respublikasi	25,4	24,5	24,5	24,6	Республика Каракалпакстан
viloyatlar:					области:
Andijon	30,9	28,8	27,5	27,0	Андижанская
Buxoro	25,8	24,4	25,1	22,6	Бухарская
Jizzax	24,6	24,8	23,8	23,3	Джизакская
Qashqadaryo	23,4	19,9	22,7	21,9	Кашкадарьинская
Navoiy	28,9	27,8	26,6	28,8	Навоийская
Namangan	30,5	30,2	29,8	31,2	Наманганская
Samarqand	23,6	22,0	23,6	23,7	Самаркандская
Surxondaryo	17,6	12,8	14,9	14,6	Сурхандарьинская
Sirdaryo	33,5	32,9	31,8	33,2	Сырдарьинская
Toshkent	26,3	26,6	26,3	30,1	Ташкентская
Farg'ona	27,8	27,3	29,2	27,6	Ферганская
Xorazm	21,2	21,3	20,9	21,3	Хорезмская
Toshkent sh.	69,8	78,8	70,2	72,6	г.Ташкент

TA'LIM

Mazkur bo'limda ta'lim tashkilotlarining turlari bo'yicha maktabgacha, umumta'lim, o'rta maxsus, kasb-hunar va oliy ta'lim tashkilotlarida ta'lim olayotgan qizlar va o'g'il bolalar hamda ta'lim muassasalari o'qituvchilarining ayollari va erkaklari soni to'g'risida statistik ma'lumotlar keltirilgan. Bundan tashqari, katta ilmiy xodim-izlanuvchilar va ilmiy tadqiqotlar va tajriba-konstruktorlik ishlanmalarni bajargan tadqiqotchi-mutaxassislar to'g'risida ma'lumotlar ayollar va erkaklarga taqsimlangan holda keltirilgan.

Maktabgacha ta'lim tashkiloti belgilangan davlat nomativlariga va maktabgacha ta'lim tashkilotiga qo'yiladigan talablarga muvofiq bolalarni tarbiyalashni, o'qitishni, ularga qarab turish va ularni parvarish qilishni hamda sog'lomlashtirishni ta'minlaydi.

Umumta'lim muassasasi uzluksiz ta'lim tizimining asosiy bo'g'ini hisoblanadi va O'zbekiston Respublikasining barcha fuqarolariga davlat umumta'limi andozalari doirasida bepul umumiy ta'lim olishning kafolatlangan huquqi va imkoniyatini beradi.

Umumta'lim muassasasining asosiy maqsadi - o'quvchilarni har tomonlama rivojlangan, madaniyatli shaxs sifatida shakllantirish, shuningdek, jamiyatda o'zlarining mustaqil o'mini topish, ongli ravishda ta'lim va kasblar bo'yicha dasturlarni tanlash, ularni o'zlashtirish uchun asos yaratish, jamiyat, oila va davlat oldida o'z mas'uliyatlarini his qila oladigan shaxslarni tarbiyalashdan iboratdir.

ОБРАЗОВАНИЕ

В данном разделе приведены статистические данные о численности девочек и мальчиков по видам образовательных организаций, обучающихся в дошкольных, общеобразовательных, средних специальных, профессиональных и высших образовательных организациях, а также преподавателей образовательных учреждений в разрезе женщин и мужчин. Кроме того, включены данные о старших научных сотрудниках-соискателях и специалистах-исследователях, выполнявших научно-исследовательские и опытно-конструкторские разработки с распределением на женщин и мужчин.

Дошкольное образовательное учреждение обеспечивает воспитание, обучение, присмотр, уход и оздоровление детей в соответствии с установленными государственными нормативами и требованиями, предъявляемыми к дошкольному образованию.

Общеобразовательное учреждение является основным звеном системы непрерывного образования и предоставляет всем гражданам Республики Узбекистан гарантированное право и возможность получения бесплатного общего образования в пределах государственных образовательных стандартов.

Основные цели общеобразовательного учреждения - формирование общей культуры личности учащегося, адаптация к жизни в обществе, создание основы для осознанного выбора и последующего освоения профессиональных образовательных программ, воспитание личности, сознающей свою ответственность перед обществом, семьей и государством.

Umumta'lim muassasalari o'quvchilariga umumta'lim muassasalarining boshlang'ich va umum o'rta ta'lim bosqichlarida o'qiyotgan hamda jismoniy yoki psixik rivojlanishida nuqsoni bo'lgan bolalar uchun maktablarning o'quvchilari kiritiladi.

O'rta maxsus, kasb-hunar ta'lim olish maqsadida har kim umumiy o'rta ta'lim asosida akademik litseyda yoki kasb-hunar kollejida o'qishning yo'nalishini ixtiyoriy ravishda tanlash huquqiga ega.

Akademik litseylar va kasb-hunar kollejlari egallangan kasb-hunar bo'yicha ishlash huquqini beradigan hamda bunday ish yoki ta'limni navbatdagi bosqichda davom ettirish uchun asos bo'ladigan o'rta maxsus, kasb-hunar ta'limi beradi.

Akademik litsey - o'quvchilarning intellektual qobiliyatlarini jadal o'stirishni, ularning chuqur, tabaqalashtirilgan va kasb-hunarga yo'naltirilgan bilim olishlarini ta'minlaydigan uch yillik o'rta maxsus o'quv yurtidir.

Kasb-hunar kolleji - o'quvchilarning kasb-hunarga moyilligi, mahorat va malakasini chuqur rivojlantirishni, tanlangan kasblar bo'yicha bir yoki bir necha ixtisos olishni ta'minlaydigan uch yillik o'rta kasb-hunar o'quv yurtidir.

Oliy ta'lim - o'rta maxsus, kasb-hunar ta'limi negiziga asoslanadi hamda ikki bosqichga ega: bakalavriat va magistratura.

К учащимся общеобразовательных учреждений отнесены лица, обучающиеся в ступенях начального и общего среднего образования общеобразовательных учреждений, а также учащиеся школ для детей

с отклонениями в физическом или психическом развитии.

В целях получения среднего специального, профессионального образования каждый имеет право на основе общего среднего образования добровольно выбрать направление обучения в академическом лицее или профессиональном колледже.

Академические лицеи и профессиональные колледжи дают среднее специальное, профессиональное образование, предоставляющее право и являющееся основой для работы по обретенной профессии или продолжения обучения на следующей степени.

Академический лицей - трехлетнее среднее специальное учебное заведение, обеспечивающее интенсивное развитие интеллектуальных способностей, углубленное, дифференцированное и профессионально-ориентированное обучение учащихся.

Профессиональный колледж - трехлетнее среднее профессиональное учебное заведение, обеспечивающее углубленное развитие профессиональных наклонностей, умений и навыков учащихся, получение одной или нескольких специальностей по выбранным профессиям.

Высшее образование основывается на базе среднего специального, профессионального образования и имеет две ступени: бакалавриат и магистратуру.

Бакалаврият - mutaxassisliklar yo'nalishi bo'yicha fundamental va amaliy bilim beradigan, ta'lim muddati kamida to'rt yil davom etadigan tayanch oliy ta'limdir.

Magistratura - aniq mutaxassislik bo'yicha fundamental va amaliy bilim beradigan, bakalavriyat negizida ta'lim muddati kamida ikki yil davom etadigan oliy ta'limdir.

Oliy ta'lim tashkilotlari talabalarining umumiy soniga, O'zbekiston Respublikasida tahsil oladigan chet el fuqarolari qo'shilmaydi.

Oliy ta'limdan keyingi ta'lim jamiyatning ilmiy va ilmiy-pedagogik kadriarga bo'lgan ehtiyojlarini ta'minlashga qaratilgan. Oliy ta'limdan keyingi ta'lim oliy ta'lim tashkilotlari va ilmiy-tadqiqot tashkilotlarida (tayanch doktorantura va doktorantura instituti, mustaqil izlanuvchilik) olinishi mumkin.

Tayanch doktorantura izlanuvchilari instituti - falsafa doktori (Doctor of philosophy (PhD)) ilmiy darajasiga davogar izlanuvchilar uchun ishlab chiqarishdan ajralgan holda tashkil etiladigan oliy malakali ilmiy va ilmiy-pedagog kadrlar ixtisosligi bo'yicha oliy ta'limdan keying ta'lim instituti.

Doktorantura - fan doktori (Doctor of Science (DSc)) ilmiy darajasiga davogar izlanuvchilar uchun ishlab chiqarishdan ajralgan holda tashkil etiladigan oliy malakali ilmiy va ilmiy-pedagog kadrlar ixtisosligi bo'yicha oliy ta'limdan keying ta'lim.

Kadrlar malakasini oshirish va ularni qayta tayyorlash kasb bilimlari va ko'nikmalarini chuqurlashtirish hamda yangilashni ta'minlaydi.

Бакалаврият - базовое высшее образование с фундаментальными и прикладными знаниями по направлению специальности, с продолжительностью обучения не менее четырех лет.

Магистратура - высшее образование с фундаментальными и прикладными знаниями по конкретной специальности с продолжительностью обучения не менее двух лет на базе бакалавриата.

В общую численность студентов высших образовательных организаций, не включаются иностранные граждане, обучающиеся в Республике Узбекистан.

Послевузовское образование направлено на обеспечение потребностей общества в научных и научно-педагогических кадрах высшей квалификации. Послевузовское образование может быть получено в высших образовательных организациях и научно-исследовательских организациях (базовый докторантура и докторантура, самостоятельное соискательство).

Базовая докторантура - это институт послевузовского образования по специальности высококвалифицированных научных и научно-педагогических кадров, организованная отдельно от производства для кандидатов на соискание ученой степени доктора философии (PhD).

Докторантура - это форма послевузовского образования по специальности высококвалифицированных научных и научно-педагогических кадров, организованная отдельно от производства для кандидатов на соискание ученой степени доктора наук (Doctor of Science, DSc).

Повышение квалификации и переподготовка кадров - обеспечивает углубление и обновление профессиональных знаний и навыков.

Maktabdan tashqari ta'lim - bolalar va o'smirlarning madaniy-estetik, ilmiy va texnikaviy bilimlariga, sport mashg'ulotlariga bo'lgan yakka tartibdagi ehtiyojlarini qondirish maqsadida bo'sh vaqtini tashkil etishga yo'naltirilgan.

Maktabdan tashqari ta'lim muassasalariga "Barkamol avlod" bolalar markazlari, san'at va musiqa maktablari, hamda boshqa turdagi maktabdan tashqari ta'lim muassasalari kiritiladi.

Внешкольное образование – имеет целью удовлетворение индивидуальных потребностей детей и подростков в культурно-эстетических, научных и технических знаниях, спортивных занятиях, путем организации их свободного времени.

К внешкольным образовательным учреждениям относятся детские центры "Баркамол авлод", школы искусств и музыки, а также другие виды внешкольных учреждений.

2021/2022 o'quv yili boshiga ta'lim muassasalarining turlari bo'yicha o'quvchilari soni

Численность учащихся по видам образовательных учреждений на начало 2021/2022 учебного года

	Jamiga nisbatan foizda		Jinsi bo'yicha taqsimlanishi, foizda		
	В % к итогу		Распределение по полу, в %		
	ayollar	erkaklar	ayollar	erkaklar	
	жен- щины	муж- чины	жен- щины	муж- чины	
Jami o'quvchilar (talabalar):					Всего учащихся (студентов) в:
umumta'lim muassasalarida	86,8	87,1	48,8	51,2	общеобразовательных учреждениях
kollejarda ¹⁾	0,4	0,6	36,8	63,2	колледжах ¹⁾
akademik litseylarda	2,4	0,3	87,7	12,3	академических лицеев
oliy ta'lim tashkilotlarida	10,4	11,9	45,6	54,4	высших образовательных организаций
oliy ta'limdan keyingi ta'lim tizimida					системе послевузовского образования
shu jumladan:					в том числе:
tayanch doktoranturada	0,04	0,1	34,9	65,1	в базовой докторантуре
doktoranturada	0,01	0,01	39,1	60,9	в докторантуре
Jami foizda	100,0	100,0	48,9	51,1	Всего в процентах
ming kishi	3 544,5	3 704,2	x	x	тысяч человек

¹⁾ O'zbekiston Respublikasi Prezidentining 2019- yil 6- sentyabrdagi PF-5812 "Professional ta'lim tizimini yana-da takomillashtirishga doir qo'shimcha chora-tadbirlar to'g'risida"gi farmoniga asosan 2020/2021 o'quv yilidan boshlab kollejlard deb yuritila boshlagan. / Согласно Указу Президента Республики Узбекистан УП-5812 от 6 сентября 2019 года "О дополнительных мерах по дальнейшему совершенствованию системы профессионального образования" сначала 2020/2021 учебного года стали называться колледжами.

Jinsi va ta'lim muassasalarining
turlari bo'yicha o'qituvchilar (o'rindoshlarsiz)
(foizda)

Преподаватели (без совместителей) по полу
и видам образовательных учреждений
(в процентах)

	<i>Umumta'lim muassasalarida</i> <i>Общеобразовательных учреждений</i>		<i>O'ra maxsus, kasb-hunar ta'limi muassasalarida</i> <i>Средних специальных, профессиональных образовательных учреждений</i>		<i>Oliy ta'lim tashkilotlarida</i> <i>Высших образовательных организаций</i>	
	<i>ayollar</i> <i>женщины</i>	<i>erkaklar</i> <i>мужчины</i>	<i>ayollar</i> <i>женщины</i>	<i>erkaklar</i> <i>мужчины</i>	<i>ayollar</i> <i>женщины</i>	<i>erkaklar</i> <i>мужчины</i>
2018	70,3	29,7	52,3	47,7	43,6	56,4
2019	69,6	30,4	54,4	45,6	43,2	56,8
2020	69,1	30,9	56,9	43,1	44,1	55,9
2021	68,7	31,3	56,9	43,1	44,7	55,3

**2021/2022 o'quv yili boshiga jinsi bo'yicha
umumta'lim muassasalari rahbarlari**

**Руководители общеобразовательных учреждений
по полу на начало 2021/2022 учебного года**

	<i>Jamiga nisbatan, foizda</i>		<i>Jinsi bo'yicha taqsimlanishi, foizda</i>		
	<i>B % k umog'u</i>		<i>Распределение по полу, %</i>		
	<i>ayollar</i> женщины	<i>erkaklar</i> мужчины	<i>ayollar</i> женщины	<i>erkaklar</i> мужчины	
Direktorlar					Директора
boshlang'ich maktablarda	0,8	0,3	60,5	39,5	начальных школ
umumiy o'rta maktablarda	99,2	99,7	34,4	65,4	общих средних школ
Direktor o'rinbosarlari					Заместители директоров
o'quv ishlari bo'yicha	1,9	4,8	46,1	53,9	по учебной работе
ma'naviy – ma'rifiy ishlar bo'yicha	1,5	5,0	39,8	60,2	по духовно-просветительской работе
Jami					Всего
<i>foizda</i>	100,0	100,0	68,7	31,3	<i>в процентах</i>
<i>ming kishi</i>	350,3	159,7	x	x	<i>тысяч человек</i>

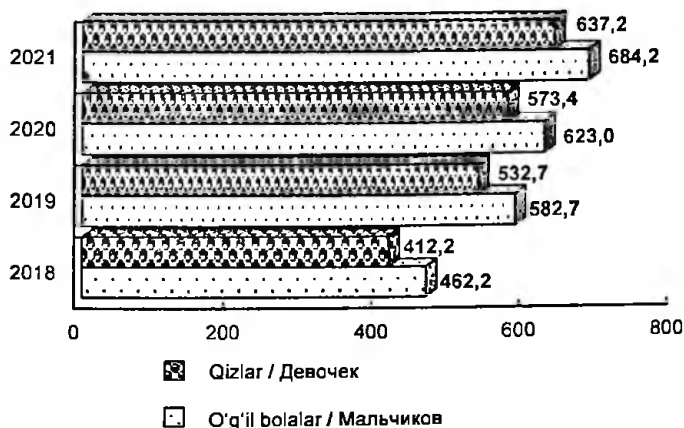
Maktabgacha ta'lim tashkilotlarida bolalarning soni
(yil oxiriga; ming kishi)

Численность детей в дошкольных образовательных организациях
(на конец года; тысяч человек)

	Jami Всего	Shahar joylari Городская местность		Qishloq joylari Сельская местность	
		qizlar девушки	o'g'il bolalar мальчики	qizlar девушки	o'g'il bolalar мальчики
		2018	874,4	265,5	300,5
2019	1 115,4	320,9	353,9	211,8	228,8
2020	1 196,4	326,3	359,0	247,1	264,0
2021	1 321,4	351,5	384,1	285,7	300,1

Maktabgacha ta'lim tashkilotlarida bolalarning soni
(ming kishi)

Численность детей в дошкольных образовательных организациях
(тыс. человек)



**2018- yilda maktabgacha ta'lim tashkilotlarida
hududlar bo'yicha bolalar soni
(yil oxirida)**

**Численность детей в дошкольных
образовательных организациях по регионам в 2018 году
(на конец года)**

	<i>Soni, ming kishi</i>		<i>Jinsi bo'yicha taqsimlanishi, foizda</i>		
	<i>Численность, тысяч человек</i>		<i>Распределение по полу, %</i>		
	<i>qizlar</i>	<i>o'g'il bolalar</i>	<i>qizlar</i>	<i>o'g'il bolalar</i>	
<i>девички</i>	<i>мальчики</i>	<i>девички</i>	<i>мальчики</i>		
O'zbekiston Respublikasi	412,2	462,2	47,1	52,9	Республика Узбекистан
Qoraqalpog'iston Respublikasi	28,1	29,6	48,6	51,4	Республика Каракалпакстан
viloyatlar:					области:
Andijon	36,5	42,2	46,3	53,7	Андижанская
Buxoro	27,1	29,1	48,2	51,8	Бухарская
Jizzax	15,4	17,0	47,6	52,4	Джизакская
Qashqadaryo	24,1	26,1	48,0	52,0	Кашкадарьинская
Navoiy	12,8	14,1	47,6	52,4	Навоийская
Namangan	35,8	40,2	47,1	52,9	Наманганская
Samarqand	37,3	44,2	45,8	54,2	Самаркандская
Surxondaryo	17,0	19,9	46,2	53,8	Сурхандарьинская
Sirdaryo	11,9	13,4	46,9	53,1	Сырдарьинская
Toshkent	33,4	38,9	46,2	53,8	Ташкентская
Farg'ona	51,8	59,5	46,5	53,5	Ферганская
Xorazm	22,1	23,3	48,7	51,3	Хорезмская
Toshkent sh.	58,9	64,7	47,7	52,3	г.Ташкент

**2019- yilda maktabgacha ta'lim tashkilotlarida
hududlar bo'yicha bolalar soni
(yil oxirida)**

**Численность детей в дошкольных
образовательных организациях по регионам в 2019 году
(на конец года)**

	<i>Soni, ming kishi</i>		<i>Jinsi bo'yicha taqsimlanishi, foizda</i>		
	<i>Численность, тысяч человек</i>		<i>Распределение по полу, %</i>		
	<i>qizlar</i>	<i>o'g'il bolalar</i>	<i>qizlar</i>	<i>o'g'il bolalar</i>	
<i>девушки</i>	<i>мальчики</i>	<i>девушки</i>	<i>мальчики</i>		
O'zbekiston Respublikasi	532,7	582,7	47,8	52,2	Республика Узбекистан
Qoraqalpog'iston Respublikasi	40,3	42,4	48,7	51,3	Республика Каракалпакстан
viloyatlar:					области:
Andijon	53,2	58,3	47,7	52,3	Андижанская
Buxoro	32,7	34,6	48,6	51,4	Бухарская
Jizzax	21,8	23,3	48,3	51,7	Джизакская
Qashqadaryo	31,5	34,6	47,7	52,3	Кашкадарьинская
Navoiy	16,3	18,4	47,0	53,0	Навийская
Namangan	49,2	55,3	47,1	52,9	Наманганская
Samarqand	60,0	66,3	47,5	52,5	Самаркандская
Surxondaryo	25,7	28,0	47,9	52,1	Сурхандарьинская
Sirdaryo	14,4	16,0	47,4	52,6	Сырдарьинская
Toshkent	37,3	43,7	46,0	54,0	Ташкентская
Farg'ona	62,0	68,3	47,6	52,4	Ферганская
Xorazm	26,5	28,7	48,0	52,0	Хорезмская
Toshkent sh.	61,8	64,8	48,8	51,2	г.Ташкент

**2020- yilda maktabgacha ta'lim tashkilotlarida
hududlar bo'yicha bolalar soni
(yil oxirida)**

**Численность детей в дошкольных
образовательных организациях по регионам в 2020 году
(на конец года)**

	<i>Soni, ming kishi</i>		<i>Jinsi bo'yicha taqsimlanishi, foizda</i>		
	<i>Численность, тысяч человек</i>		<i>Распределение по полу, %</i>		
	<i>qizlar</i>	<i>o'g'il bolalar</i>	<i>qizlar</i>	<i>o'g'il bolalar</i>	
	<i>девички</i>	<i>мальчики</i>	<i>девички</i>	<i>мальчики</i>	
O'zbekiston Respublikasi	573,4	623,0	47,9	52,1	Республика Узбекистан
Qoraqalpog'iston Respublikasi viloyatlar:	45,5	45,7	49,9	50,1	Республика Каракалпакстан области:
Andijon	62,2	62,6	49,8	50,2	Андижанская
Buxoro	36,6	38,9	48,5	51,5	Бухарская
Jizzax	25,3	26,8	48,6	51,4	Джизакская
Qashqadaryo	37,0	38,9	48,7	51,3	Кашкадарьинская
Navoiy	17,7	19,3	47,8	52,2	Навоийская
Namangan	59,2	63,3	48,3	51,7	Наманганская
Samarqand	63,8	76,4	45,5	54,5	Самаркандская
Surxondaryo	26,4	29,3	47,4	52,6	Сурхандарьинская
Sirdaryo	13,5	15,1	47,2	52,8	Сырдарьинская
Toshkent	35,8	41,4	46,4	53,6	Ташкентская
Farg'ona	67,2	73,6	47,7	52,3	Ферганская
Xorazm	28,3	29,9	48,6	51,4	Хорезмская
Toshkent sh.	54,9	61,8	47,0	53,0	г.Ташкент

**2021- yilda maktabgacha ta'lim tashkilotlarida
hududlar bo'yicha bolalar soni
(yil oxirida)**

**Численность детей в дошкольных
образовательных организациях по регионам в 2021 году
(на конец года)**

	<i>Soni, ming kishi</i>		<i>Jinsi bo'yicha taqsimlanishi, foizda</i>		
	<i>Численность, тысяч человек</i>		<i>Распределение по полу, %</i>		
	<i>qizlar</i>	<i>o'g'il bolalar</i>	<i>qizlar</i>	<i>o'g'il bolalar</i>	
<i>девички</i>	<i>мальчики</i>	<i>девички</i>	<i>мальчики</i>		
O'zbekiston Respublikasi	637,2	684,2	48,2	51,8	Республика Узбекистан
Qoraqalpog'iston Respublikasi	45,5	47,3	49,0	51,0	Республика Каракалпакстан
viloyatlar:					области:
Andijon	64,3	67,0	49,0	51,0	Андижанская
Buxoro	39,7	41,3	49,0	51,0	Бухарская
Jizzax	29,1	30,6	48,7	51,3	Джизакская
Qashqadaryo	41,5	41,3	50,1	49,9	Кашкадарьинская
Navoiy	21,9	23,7	48,0	52,0	Навийская
Namangan	59,2	62,8	48,5	51,5	Наманганская
Samarqand	68,8	72,3	48,8	51,2	Самаркандская
Surxondaryo	32,6	37,2	46,7	53,3	Сурхандарьинская
Sirdaryo	15,6	17,6	47,0	53,0	Сырдарьинская
Toshkent	42,4	49,6	46,1	53,9	Ташкентская
Farg'ona	78,5	86,6	47,5	52,5	Ферганская
Xorazm	36,3	39,1	48,1	51,9	Хорезмская
Toshkent sh.	61,8	67,8	47,7	52,3	г.Ташкент

Bolalarning maktabgacha ta'lim bilan qamrab olinishi
(foizda)

Охват детей дошкольным образованием
(в процентах)

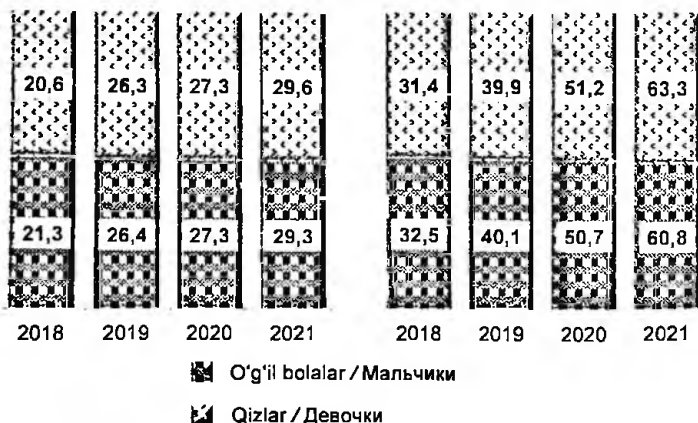
	1-6 yoshli bolalar Дети в возрасте 1-6 лет		3-6 yoshli bolalar Дети в возрасте 3-6 лет	
	qizlar девочки	o'g'il bolalar мальчики	qizlar девочки	o'g'il bolalar мальчики
	2018	20,6	21,3	31,4
2019	26,3	26,4	39,9	40,1
2020	27,3	27,3	51,2	50,7
2021	29,6	29,3	63,3	60,8

Bolalarning maktabgacha ta'lim bilan qamrab olinishi
(foizda)

Охват детей дошкольным образованием
(в процентах)

1-6 yoshli bolalar /
Дети в возрасте 1-6 лет

3-6 yoshli bolalar /
Дети в возрасте 3-6 лет



**2018- yilda hududlar bo'yicha bolalarning maktabgacha
ta'lim bilan qamrab olinishi
(foizda)**

**Охват детей дошкольным образованием
по регионам в 2018 году
(в процентах)**

	<i>1-6 yoshli bolalar</i> <i>Дети в возрасте</i> <i>1-6 лет</i>		<i>3-6 yoshli bolalar</i> <i>Дети в возрасте</i> <i>3-6 лет</i>		
	<i>qizlar</i>	<i>o'g'il bolalar</i>	<i>qizlar</i>	<i>o'g'il bolalar</i>	
	<i>девички</i>	<i>мальчики</i>	<i>девички</i>	<i>мальчики</i>	
O'zbekiston Respublikasi	20,6	21,3	31,4	32,5	Республика Узбекистан
Qoraqalpog'iston Respublikasi viloyatlar:	25,3	25,1	37,4	37,1	Республика Каракалпакстан области:
Andijon	19,6	21,0	30,1	32,3	Андижанская
Buxoro	23,5	23,4	36,1	35,7	Бухарская
Jizzax	18,5	18,8	28,4	29,0	Джизакская
Qashqadaryo	10,7	10,7	16,3	16,3	Кашкадарьинская
Navoiy	22,7	23,2	34,6	35,4	Навоийская
Namangan	21,0	21,5	32,4	33,2	Наманганская
Samarqand	15,2	16,5	23,1	25,1	Самаркандская
Surxondaryo	9,6	10,4	14,8	15,9	Сурхандарьинская
Sirdaryo	23,9	25,0	36,6	38,5	Сырдарьинская
Toshkent	21,5	23,0	32,4	34,6	Ташкентская
Farg'ona	24,3	26,0	37,1	39,8	Ферганская
Xorazm	20,7	20,3	31,2	30,7	Хорезмская
Toshkent sh.	49,8	49,9	78,0	77,6	г.Ташкент

**2019- yilda hududlar bo'yicha bolalarning maktabgacha
ta'lim bilan qamrab olinishi
(foizda)**

**Охват детей дошкольным образованием
по регионам в 2019 году
(в процентах)**

	1-6 yoshli bolalar <i>Дети в возрасте 1-6 лет</i>		3-6 yoshli bolalar <i>Дети в возрасте 3-6 лет</i>		
	<i>qizlar</i>	<i>o'g'il bolalar</i>	<i>qizlar</i>	<i>o'g'il bolalar</i>	
	<i>девушки</i>	<i>мальчики</i>	<i>девушки</i>	<i>мальчики</i>	
O'zbekiston Respublikasi	26,3	26,4	39,9	40,1	Республика Узбекистан
Qoraqalpog'iston Respublikasi	36,7	36,3	54,3	53,3	Республика Каракалпакстан
viloyatlar:					области:
Andijon	28,6	28,3	43,1	43,6	Андижанская
Buxoro	31,4	30,4	47,9	46,6	Бухарская
Jizzax	24,9	24,5	37,9	37,4	Джизакская
Qashqadaryo	14,2	14,2	21,5	21,5	Кашкадарьинская
Navoiy	28,3	29,5	42,4	44,5	Навоийская
Namangan	28,6	29,4	44,1	45,2	Наманганская
Samarqand	22,9	23,3	35,0	35,5	Самаркандская
Surxondaryo	14,1	13,9	21,5	21,2	Сурхандарьинская
Sirdaryo	28,6	28,7	43,8	45,1	Сырдарьинская
Toshkent	23,8	25,4	36,0	38,2	Ташкентская
Farg'ona	28,6	29,2	43,3	44,5	Ферганская
Xorazm	24,3	24,5	36,4	36,9	Хорезмская
Toshkent sh.	50,3	48,5	78,2	74,8	г.Ташкент

**2020- yilda hududlar bo'yicha bolalarning maktabgacha
ta'lim bilan qamrab olinishi
(foizda)**

**Охват детей дошкольным образованием
по регионам в 2020 году
(в процентах)**

	1-6 yoshli bolalar Дети в возрасте 1-6 лет		3-6 yoshli bolalar Дети в возрасте 3-6 лет		
	qizlar девички	o'g'il bolalar мальчики	qizlar девички	o'g'il bolalar мальчики	
	O'zbekiston Respublikasi	21,5	34,1	51,2	
Qoraqalpog'iston Respublikasi	26,4	56,5	67,3	71,8	Республика Каракалпакстан
viloyatlar:					области:
Andijon	31,6	30,7	59,4	55,2	Андижанская
Buxoro	22,6	47,9	60,7	58,5	Бухарская
Jizzax	20,9	36,9	54,0	62,1	Джизакская
Qashqadaryo	11,1	23,3	34,2	32,8	Кашкадарьинская
Navoiy	17,1	45,4	61,0	59,2	Навийская
Namangan	39,9	27,4	59,9	58,1	Наманганская
Samarqand	18,5	41,8	47,3	50,6	Самаркандская
Surxondaryo	9,4	22,5	27,5	27,3	Сурхандарьинская
Sirdaryo	23,3	31,7	52,1	53,1	Сырдарьинская
Toshkent	16,0	31,5	39,3	40,7	Ташкентская
Farg'ona	32,3	28,1	57,4	56,0	Ферганская
Xorazm	21,8	33,9	54,2	49,6	Хорезмская
Toshkent sh.	-	42,4	65,5	67,4	г.Ташкент

**2021- yilda hududlar bo'yicha bolalarning maktabgacha
ta'lim bilan qamrab olinishi
(foizda)**

**Охват детей дошкольным образованием
по регионам в 2021 году
(в процентах)**

	<i>1-6 yoshli bolalar</i>		<i>3-6 yoshli bolalar</i>		
	<i>Дети в возрасте 1-6 лет</i>		<i>Дети в возрасте 3-6 лет</i>		
	<i>qizlar</i>	<i>o'g'il bolalar</i>	<i>qizlar</i>	<i>o'g'il bolalar</i>	
	<i>девочки</i>	<i>мальчики</i>	<i>девочки</i>	<i>мальчики</i>	
O'zbekiston Respublikasi	29,6	29,3	63,3	60,8	Республика Узбекистан
Qoraqalpog'iston Respublikasi viloyatlar:	40,7	39,9	75,7	72,9	Республика Каракалпакстан области:
Andijon	31,7	30,2	70,3	67,5	Андижанская
Buxoro	35,7	34,1	72,1	69,2	Бухарская
Jizzax	31,0	29,9	69,1	65,5	Джизакская
Qashqadaryo	18,4	16,7	45,3	40,7	Кашкадарьинская
Navoiy	35,5	35,7	74,7	72,2	Навоийская
Namangan	31,7	30,7	72,0	65,2	Наманганская
Samarqand	26,4	25,6	61,1	55,6	Самаркандская
Surxondaryo	17,3	18,2	45,5	44,8	Сурхандарьинская
Sirdaryo	29,5	30,8	70,4	69,7	Сырдарьинская
Toshkent	26,1	28,2	50,5	54,2	Ташкентская
Farg'ona	33,4	34,3	71,7	71,3	Ферганская
Xorazm	32,1	32,3	68,4	66,5	Хорезмская
Toshkent sh.	41,9	42,6	65,8	66,7	г.Ташкент

Birinchi sinfga qabul qilingan o'quvchilar soni ¹⁾

(o'quv yili boshiga; ming kishi)

Численность учащихся, принятых в первый класс ¹⁾

(на начало учебного года; тысяч человек)

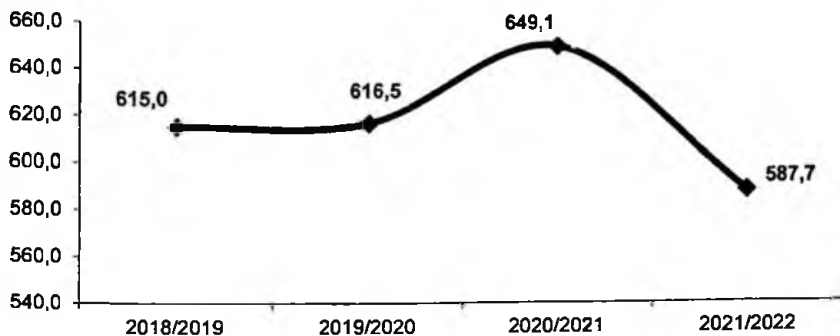
	Jami Всего	Shu jumladan:		Jinsi bo'yicha taqsimlanishi, foizda	
		В том числе:		Распределение по полу, в %	
		qizlar девушки	o'g'il bolalar мальчики	qizlar девушки	o'g'il bolalar мальчики
2018 / 2019	615,0	295,4	319,6	48,0	52,0
2019 / 2020	616,5	296,1	320,4	48,0	52,0
2020 / 2021	649,1	310,8	338,3	47,9	52,1
2021 / 2022	587,7	280,5	307,2	47,7	52,3

Birinchi sinfga qabul qilingan o'quvchilar soni

(o'quv yili boshiga; ming kishi)

Численность учащихся, принятых в первый класс

(на начало учебного года; тысяч человек)



¹⁾ Jismoniy yoki psixik rivojlanishida nuqsoni bo'lgan bolalar uchun maktab va sinflardagi o'quvchilarsiz / Без учащихся школ и классов для детей с отклонениями в физическом или психическом развитии

**2018/2019 o'quv yili boshiga hududlar bo'yicha umumta'lim
muassasalari o'quvchilarining soni**

**Численность учащихся общеобразовательных
учреждений по регионам на начало
2018/2019 учебного года**

	<i>Soni, ming kishi</i>		<i>Jinsi bo'yicha taqsimlanishi, foizda</i>		
	<i>Численность, тысяч человек</i>		<i>Распределение по полу, %</i>		
	<i>qizlar</i>	<i>o'g'il bolalar</i>	<i>qizlar</i>	<i>o'g'il bolalar</i>	
	<i>девички</i>	<i>мальчики</i>	<i>девички</i>	<i>мальчики</i>	
O'zbekiston Respublikasi	2 847,2	3 003,7	48,7	51,3	Республика Узбекистан
Qoraqalpog'iston Respublikasi	160,0	166,5	49,0	51,0	Республика Каракалпакстан
viloyatlar:					области:
Andijon	258,1	274,7	48,4	51,6	Андижанская
Buxoro	153,5	160,0	49,0	51,0	Бухарская
Jizzax	119,1	127,4	48,5	51,5	Джизакская
Qashqadaryo	296,3	305,1	49,3	50,7	Кашкадарьинская
Navoiy	83,1	88,1	48,6	51,4	Навоийская
Namangan	231,0	243,3	48,7	51,3	Наманганская
Samarqand	332,2	351,3	48,6	51,4	Самаркандская
Surxondaryo	230,9	241,4	48,9	51,1	Сурхандарьинская
Sirdaryo	71,9	76,9	48,3	51,7	Сырдарьинская
Toshkent	233,5	245,5	48,8	51,2	Ташкентская
Farg'ona	304,7	323,1	48,5	51,5	Ферганская
Xorazm	167,7	173,5	49,1	50,9	Хорезмская
Toshkent sh.	204,4	226,9	47,4	52,6	г.Ташкент

**2019/2020 o'quv yili boshiga hududlar bo'yicha umumta'lim
muassasalari o'quvchilarining soni**

**Численность учащихся общеобразовательных
учреждений по регионам на начало
2019/2020 учебного года**

	<i>Soni, ming kishi</i>		<i>Jinsi bo'yicha taqsimlanishi, foizda</i>		
	<i>Численность, тысяч человек</i>		<i>Распределение по полу, %</i>		
	<i>qizlar</i>	<i>o'g'il bolalar</i>	<i>qizlar</i>	<i>o'g'il bolalar</i>	
	<i>девушки</i>	<i>мальчики</i>	<i>девушки</i>	<i>мальчики</i>	
O'zbekiston Respublikasi	2 989,0	3 179,2	48,5	51,5	Республика Узбекистан
O'raqalpog'iston Respublikasi	168,4	176,8	48,8	51,2	Республика Каракалпақстан
viloyatlar:					области:
Andijon	270,7	288,2	48,4	51,6	Андижанская
Buxoro	158,7	168,4	48,5	51,5	Бухарская
Jizzax	124,6	133,8	48,2	51,8	Джизакская
Qashqadaryo	305,6	323,3	48,6	51,4	Кашкадарьинская
Navoiy	87,1	92,3	48,5	51,5	Навийская
Namangan	242,9	259,1	48,4	51,6	Наманганская
Samarqand	350,2	371,9	48,5	51,5	Самаркандская
Surxondaryo	241,4	254,7	48,7	51,3	Сурхандарьинская
Sirdaryo	75,7	81,2	48,3	51,7	Сырдарьинская
Toshkent	248,9	261,9	48,7	51,3	Ташкентская
Farg'ona	323,1	343,4	48,5	51,5	Ферганская
Xorazm	172,2	180,8	48,8	51,2	Хорезмская
Toshkent sh.	219,6	243,4	47,4	52,6	г.Ташкент

**2020/2021 o'quv yili boshiga hududlar bo'yicha umumta'lim
muassasalari o'quvchilarining soni**

**Численность учащихся общеобразовательных
учреждений по регионам на начало
2020/2021 учебного года**

	<i>Soni, ming kishi</i>		<i>Jinsi bo'yicha taqsimlanishi, foizda</i>		
	<i>Численность, тысяч человек</i>		<i>Распределение по полу, %</i>		
	<i>qizlar</i>	<i>o'g'il bolalar</i>	<i>qizlar</i>	<i>o'g'il bolalar</i>	
	<i>девушки</i>	<i>мальчики</i>	<i>девушки</i>	<i>мальчики</i>	
O'zbekiston Respublikasi	3 052,9	3 235,0	48,6	51,4	Республика Узбекистан
Qoraqalpog'iston Respublikasi	173,2	180,8	48,9	51,1	Республика Каракалпакстан
viloyatlar:					области:
Andijon	277,5	294,2	48,5	51,5	Андижанская
Buxoro	161,5	171,4	48,5	51,5	Бухарская
Jizzax	126,8	134,5	48,5	51,5	Джизакская
Qashqadaryo	310,7	328,9	48,6	51,4	Кашкадарьинская
Navoiy	88,8	93,9	48,6	51,4	Навоийская
Namangan	248,7	261,9	48,7	51,3	Наманганская
Samarqand	358,1	379,7	48,5	51,5	Самаркандская
Surxondaryo	245,7	258,6	48,7	51,3	Сурхандарьинская
Sirdaryo	76,5	82,1	48,2	51,8	Сырдарьинская
Toshkent	253,0	264,8	48,9	51,1	Ташкентская
Farg'ona	330,1	350,0	48,5	51,5	Ферганская
Xorazm	175,2	183,0	48,9	51,1	Хорезмская
Toshkent sh.	227,1	251,2	47,5	52,5	г.Ташкент

**2021/2022 o'quv yili boshiga hududlar bo'yicha umumta'lim
muassasalari o'quvchilarining soni**

**Численность учащихся общеобразовательных
учреждений по регионам на начало
2021/2022 учебного года**

	<i>Soni, ming kishi</i> <i>Численность, тысяч человек</i>		<i>Jinsi bo'yicha taqsimlanishi, foizda</i> <i>Распределение по полу, %</i>		
	<i>qizlar</i>	<i>o'g'il bolalar</i>	<i>qizlar</i>	<i>o'g'il bolalar</i>	
	<i>devochki</i>	<i>мальчики</i>	<i>девочки</i>	<i>мальчики</i>	
O'zbekiston Respublikasi	3 068,6	3 236,0	48,7	51,3	Республика Узбекистан
Qoraqalpog'iston Respublikasi	174,1	179,2	49,3	50,7	Республика Каракалпакстан
viloyatlar:					области:
Andijon	279,4	294,9	48,7	51,3	Андижанская
Buxoro	159,0	167,5	48,7	51,3	Бухарская
Jizzax	127,1	134,5	48,6	51,4	Джизакская
Qashqadaryo	313,0	327,3	48,9	51,1	Кашкадарьинская
Navoiy	89,7	94,0	48,8	51,2	Навийская
Namangan	250,6	262,0	48,9	51,1	Наманганская
Samarqand	364,4	383,2	48,7	51,3	Самаркандская
Surxondaryo	249,0	261,5	48,8	51,2	Сурхандарьинская
Sirdaryo	75,6	80,9	48,3	51,7	Сырдарьинская
Toshkent	248,0	261,4	48,7	51,3	Ташкентская
Farg'ona	332,7	349,0	48,8	51,2	Ферганская
Xorazm	176,9	183,8	49,0	51,0	Хорезмская
Toshkent sh.	229,1	256,8	47,1	52,9	г.Ташкент

**Umumta'lim muassasalari o'quvchilarining
sinf guruhlari bo'yicha taqsimlanishi va o'qituvchilar soni
(2018/2019 o'quv yili boshiga)**

**Распределение учащихся общеобразовательных
учреждений по группам классов и численность учителей
(на начало 2018/2019 учебного года)**

	Ming kishi		Jamiga nisbatan, foizda		Jinsi bo'yicha taqsimlanishi, foizda		
	Тысяч человек		В % к итогу		Распределение по полу, в %		
	ayollar	erkaklar	ayollar	erkaklar	ayollar	erkaklar	
	жен- щины	муж- чины	жен- щины	муж- чины	жен- щины	муж- чины	
Jami o'quvchilar	2 847,2	3 003,7	100,0	100,0	48,7	51,3	Всего учащихся
shahar joylarida	1 481,8	1 615,3	100,0	100,0	47,8	52,2	в городской местности
qishloq joylarida	1 365,4	1 388,3	100,0	100,0	49,6	50,4	в сельской местности
shu jumladan:							в том числе:
1-4 sinf o'quvchilari	1 212,1	1 293,8	42,6	43,1	48,4	51,6	учащихся 1 – 4 классов
shahar joylarida	641,7	699,7	43,3	43,3	47,8	52,2	в городской местности
qishloq joylarida	570,4	594,1	41,8	42,8	49,0	51,0	в сельской местности
5-9 sinf o'quvchilari	1 256,6	1 329,9	44,1	44,3	48,6	51,4	учащихся 5 – 9 классов
shahar joylarida	655,5	720,8	44,2	44,6	47,6	52,4	в городской местности
qishloq joylarida	601,1	609,1	44,0	43,9	49,7	50,3	в сельской местности

Davomi

Продолжение

	Ming kishi		Jamiga nisbatan, foizda		Jinsi bo'yicha taqsimlanishi, foizda		
	Тысяч человек		В % к итогу		Распределение по полу, в %		
	ayollar	erkaklar	ayollar	erkaklar	ayollar	erkaklar	
	женщины	мужчины	женщины	мужчины	женщины	мужчины	
10-11 sinf o'quvchilari	370,3	367,0	13,0	12,2	50,2	49,8	учащихся 10-11 классов
shahar joylarida	177,0	182,8	12,0	11,4	49,2	50,8	в городской местности
qishloq joylarida	193,3	184,2	14,2	13,3	51,2	48,8	в сельской местности
Jismoniy yoki psixik rivojlanishida nuqsoni bo'lgan bolalar uchun maktab va sinflardagi o'quvchilar	8,2	12,8	0,3	0,4	39,0	61,0	учащихся школ и классов для детей с отклонениями в физическом или психическом развитии
shahar joylarida	7,6	11,9	0,5	0,7	38,9	61,1	в городской местности
qishloq joylarida	0,6	0,9	0,0	0,1	41,2	58,8	в сельской местности
Jami o'qituvchilar (o'rindoshlarsiz)	312,1	132,1	100,0	100,0	70,3	29,7	Всего учителей (без совместителей)
shahar joylarida	158,9	47,1	50,9	35,7	77,1	22,9	в городской местности
qishloq joylarida	153,2	85,0	49,1	64,3	64,3	35,7	в сельской местности

**Umumta'lim muassasalari o'quvchilarining
sinf guruhlari bo'yicha taqsimlanishi va o'qituvchilar soni
(2019/2020 o'quv yili boshiga)**

**Распределение учащихся общеобразовательных
учреждений по группам классов и численность учителей
(на начало 2019/2020 учебного года)**

	<i>Ming kishi</i>		<i>Jamiga nisbatan, foizda</i>		<i>Jinsi bo'yicha taqsimlanishi, foizda</i>		
	<i>Тысяч человек</i>		<i>В % к итогу</i>		<i>Распределение по полу, в %</i>		
	<i>ayollar</i>	<i>erkaklar</i>	<i>ayollar</i>	<i>erkaklar</i>	<i>ayollar</i>	<i>erkaklar</i>	
	<i>жен- щины</i>	<i>муж- чины</i>	<i>жен- щины</i>	<i>муж- чины</i>	<i>жен- щины</i>	<i>муж- чины</i>	
Jami o'quvchilar	2 989,0	3 179,2	100,0	100,0	48,5	51,5	Всего учащихся
shahar joylarida	1 565,2	1 718,1	52,4	54,0	47,7	52,3	в городской местности
qishloq joylarida	1 423,8	1 461,1	47,6	46,0	49,4	50,6	в сельской местности
shu jumladan:							в том числе:
1-4 sinf o'quvchilari	1 206,4	1 293,0	100,0	100,0	48,3	51,7	учащихся 1 – 4 классов
shahar joylarida	638,4	699,2	52,9	54,1	47,7	52,3	в городской местности
qishloq joylarida	568,0	593,8	47,1	45,9	48,9	51,1	в сельской местности
5-9 sinf o'quvchilari	1 328,4	1 409,9	100,0	100,0	48,5	51,5	учащихся 5 – 9 классов
shahar joylarida	693,4	764,5	52,2	54,2	47,6	52,4	в городской местности
qishloq joylarida	635,0	645,4	47,8	45,8	49,6	50,4	в сельской местности

Davomi

Продолжение

	Ming kishi		Jamiga nisbatan, foizda		Jinsi bo'yicha taqsimlanishi, foizda		
	Тысяч человек		В % к итогу		Распределение по полу, в %		
	ayollar	erkaklar	ayollar	erkaklar	ayollar	erkaklar	
	женщины	мужчины	женщины	мужчины	женщины	мужчины	
10-11 sinf o'quvchilari	445,8	462,9	100,0	100,0	49,1	50,9	учащихся 10-11 классов
shahar joylarida	220,2	221,0	49,4	47,7	49,9	50,1	в городской местности
qishloq joylarida	225,6	241,9	50,6	52,3	48,3	51,7	в сельской местности
jismoniy yoki psixik rivojlanishida nuqsoni bo'lgan bolalar uchun maktab va sinflardagi o'quvchilar	8,4	13,3	100,0	100,0	38,7	61,3	учащихся школ и классов для детей с отклонениями в физическом или психическом развитии
shahar joylarida	7,7	12,2	91,7	91,7	38,7	61,3	в городской местности
qishloq joylarida	0,7	0,1	8,3	0,8	87,5	12,5	в сельской местности
Jami o'qituvchilar (o'rindoshlarsiz)	338,6	148,0	100,0	100,0	69,6	30,4	Всего учителей (без совместителей)
shahar joylarida	174,3	53,7	51,5	36,3	76,4	23,6	в городской местности
qishloq joylarida	164,3	94,3	48,5	63,7	63,5	36,5	в сельской местности

**Umumta'lim muassasalari o'quvchilarining
sinf guruhlari bo'yicha taqsimlanishi va o'qituvchilar soni
(2020/2021 o'quv yili boshiga)**

**Распределение учащихся общеобразовательных
учреждений по группам классов и численность учителей
(на начало 2020/2021 учебного года)**

	<i>Ming kishi</i>		<i>Jamiga nisbatan, foizda</i>		<i>Jinsi bo'yicha taqsimlanishi, foizda</i>		
	<i>Тысяч человек</i>		<i>В % к итогу</i>		<i>Распределение по полу, в %</i>		
	<i>ayollar</i>	<i>erkaklar</i>	<i>ayollar</i>	<i>erkaklar</i>	<i>ayollar</i>	<i>erkaklar</i>	
	<i>женщины</i>	<i>мужчины</i>	<i>женщины</i>	<i>мужчины</i>	<i>женщины</i>	<i>мужчины</i>	
Jami o'quvchilar	3 052,9	3 235,0	100,0	100,0	48,6	51,4	Всего учащихся
shahar joylarida	1 591,2	1 737,9	52,1	53,7	47,8	52,2	в городской местности
qishloq joylarida	1 461,7	1 497,1	47,9	46,3	49,4	50,6	в сельской местности
shu jumladan:							в том числе:
1-4 sinf o'quvchilari	1 206,8	1 297,2	100,0	100,0	48,2	51,8	учащихся 1 – 4 классов
shahar joylarida	631,9	692,1	52,4	53,4	47,7	52,3	в городской местности
qishloq joylarida	574,9	605,1	47,6	46,6	48,7	51,3	в сельской местности
5-9 sinf o'quvchilari	1 394,5	1 482,2	100,0	100,0	48,5	51,5	учащихся 5 – 9 классов
shahar joylarida	726,2	799,0	52,1	53,9	47,6	52,4	в городской местности
qishloq joylarida	668,3	683,2	47,9	46,1	49,4	50,6	в сельской местности

Davomi

Продолжение

	Ming kishi		Jamiga nisbatan, foizda		Jinsi bo'yicha taqsimlanishi, foizda		
	Тысяч человек		В % к итогу		Распределение по полу, в %		
	ayollar	erkaklar	ayollar	erkaklar	ayollar	erkaklar	
	жен-щины	муж-чины	жен-щины	муж-чины	жен-щины	муж-чины	
10-11 sinf o'quvchilari	443,1	442,2	100,0	100,0	50,1	49,9	учащихся 10-11 классов
shahar joylarida	225,3	234,4	50,8	53,0	49,0	51,0	в городской местности
qishloq joylarida	217,8	207,8	49,2	47,0	51,2	48,8	в сельской местности
Jismoniy yoki psixik rivojlanishida nuqsoni bo'lgan bolalar uchun maktab va sinflardagi o'quvchilar	8,5	13,3	100,0	100,0	39,0	61,0	учащихся школ и классов для детей с отклонениями в физическом или психическом развитии
shahar joylarida	7,8	12,2	91,8	91,7	39,0	61,0	в городской местности
qishloq joylarida	0,7	1,1	8,2	8,3	38,9	61,1	в сельской местности
Jami o'qituvchilar (o'rindoshlarsiz)	351,0	157,3	100,0	100,0	69,1	30,9	Всего учителей (без совместителей)
shahar joylarida	169,3	99,2	48,2	63,1	63,1	36,9	в городской местности
qishloq joylarida	181,7	58,1	51,8	36,9	75,8	24,2	в сельской местности

**Umumta'lim muassasalari o'quvchilarining
sinf guruhlari bo'yicha taqsimlanishi va o'qituvchilar soni
(2021/2022 o'quv yili boshiga)**

**Распределение учащихся общеобразовательных
учреждений по группам классов и численность учителей
(на начало 2021/2022 учебного года)**

	<i>Ming kishi</i>		<i>Jamiga nisbatan, foizda</i>		<i>Jinsi bo'yicha taqsimlanishi, foizda</i>		
	<i>Тысяч человек</i>		<i>В % к итогу</i>		<i>Распределение по полу, в %</i>		
	<i>ayollar</i>	<i>erkaklar</i>	<i>ayollar</i>	<i>erkaklar</i>	<i>ayollar</i>	<i>erkaklar</i>	
	<i>женщины</i>	<i>мужчины</i>	<i>женщины</i>	<i>мужчины</i>	<i>женщины</i>	<i>мужчины</i>	
Jami o'quvchilar	3 077,1	3 227,4	100,0	100,0	48,8	51,2	Всего учащихся
shahar joylarida	1 584,9	1 719,7	51,5	53,3	48,0	52,0	в городской местности
qishloq joylarida	1 492,2	1 507,7	48,5	46,7	49,7	50,3	в сельской местности
shu jumladan:							в том числе:
1-4 sinf o'quvchilari	1 184,2	1 279,9	100,0	100,0	41,8	51,9	учащихся 1 – 4 классов
shahar joylarida	607,2	670,8	51,3	52,4	47,5	52,5	в городской местности
qishloq joylarida	577,0	609,1	48,7	47,6	48,6	51,4	в сельской местности
5-9 sinf o'quvchilari	1 451,9	1 545,2	100,0	100,0	48,4	51,6	учащихся 5 – 9 классов
shahar joylarida	751,8	827,7	51,8	53,6	47,6	52,4	в городской местности
qishloq joylarida	700,1	717,5	48,2	46,4	49,4	50,6	в сельской местности

Davomi

Продолжение

	Ming kishi		Jamiga nisbatan, foizda		Jinsi bo'yicha taqsimlanishi, foizda		
	Тысяч человек		В % к итогу		Распределение по полу, в %		
	ayollar	erkaklar	ayollar	erkaklar	ayollar	erkaklar	
	жен-щины	муж-чины	жен-щины	муж-чины	жен-щины	муж-чины	
10-11 sinf o'quvchilari	432,4	389,0	100,0	100,0	52,6	47,4	учащихся 10-11 классов
shahar joylarida	218,1	209,0	50,4	53,7	51,1	48,9	в городской местности
qishloq joylarida	214,3	180,0	49,6	46,3	54,3	45,7	в сельской местности
Jismoniy yoki psixik rivojlanishida nuqsoni bo'lgan bolalar uchun maktab va sinflardagi o'quvchilar	8,5	13,3	100,0	100,0	39,0	61,0	учащихся школ и классов для детей с отклонениями в физическом или психическом развитии
shahar joylarida	7,7	12,2	90,6	91,7	38,7	61,3	в городской местности
qishloq joylarida	0,8	1,1	9,4	8,3	42,1	57,9	в сельской местности
Jami o'qituvchilar (o'rindoshlarsiz)	350,3	159,7	100,0	100,0	68,7	31,3	Всего учителей (без совместителей)
shahar joylarida	181,0	58,4	51,7	36,6	75,6	24,4	в городской местности
qishloq joylarida	169,3	101,3	48,3	63,4	62,6	37,4	в сельской местности

**O'rta maxsus, kasb-hunar ta'limi muassasalari o'quvchilarining
o'qitish turlari bo'yicha taqsimlanishi**
(o'quv yili boshiga)

**Распределение учащихся средних специальных,
профессиональных образовательных учреждений**
по видам обучения
(на начало учебного года)

	2018 / 2019		2019 / 2020		
	ayollar	erkaklar	ayollar	erkaklar	
	женщин	мужчин	женщин	мужчин	
	Ming / Тысяч				
Jami o'quvchilar	356,9	371,2	144,7	137,7	Всего учащихся
shu jumladan bo'limlarda:					в том числе отделений:
kunduzgi	356,9	371,2	144,7	137,7	дневных
kechki	-	-	-	-	вечерних
sirtqi	-	-	-	-	заочных
10 000 aholiga to'g'ri keladigan o'quvchilar, kishi	222	216	86	81	На 10 000 населения приходилось учащихся, человек
	Jamiga nisbatan, foizda				
	В % к итогу				
Jami o'quvchilar	100,0	100,0	100,0	100,0	Всего учащихся
shu jumladan bo'limlarda:					в том числе отделений:
kunduzgi	100,0	100,0	100,0	100,0	дневных
kechki	-	-	-	-	вечерних
sirtqi	-	-	-	-	заочных
	Jinsi bo'yicha taqsimlanishi, foizda				
	Распределение по полу, в %				
Jami o'quvchilar	49,0	51,0	51,2	48,8	Всего учащихся
shu jumladan bo'limlarda:					в том числе отделений:
kunduzgi	49,0	51,0	51,2	48,8	дневных
kechki	-	-	-	-	вечерних
sirtqi	-	-	-	-	заочных

Davomi

Продолжение

	2020 / 2021		2021 / 2022		
	ayollar женщин	erkaklar мужчин	ayollar женщин	erkaklar мужчин	
	Ming / Тысяч				
Jami o'quvchilar	112,6	117,3	207,7	196,8	Всего учащихся
shu jumladan bo'limlarda:					в том числе отделений:
kunduzgi	112,3	116,9	196,2	189,3	дневных
kechki	-	-	1,4	0,7	вечерних
sirtqi	0,3	0,4	10,2	6,2	заочных
10 000 aholiga to'g'ri keladigan o'quvchilar, kishi	65	68	119	111	На 10 000 населения приходилось учащихся, человек
	Jamiga nisbatan, foizda				
	В % к итогу				
Jami o'quvchilar	100,0	100,0	100,0	100,0	Всего учащихся
shu jumladan bo'limlarda:					в том числе отделений:
kunduzgi	99,7	99,7	94,4	96,5	дневных
kechki	-	-	0,7	0,4	вечерних
sirtqi	0,3	0,3	4,9	3,2	заочных
	Jinsi bo'yicha taqsimlanishi, foizda				
	Распределение по полу, в %				
Jami o'quvchilar	49,0	51,0	51,3	48,7	Всего учащихся
shu jumladan bo'limlarda:					в том числе отделений:
kunduzgi	49,0	51,0	50,9	49,1	дневных
kechki	-	-	66,7	33,3	вечерних
sirtqi	42,9	57,1	62,2	37,8	заочных

**O'rta maxsus, kasb-hunar ta'limi muassasalariga jinsi
va ta'lim turlari bo'yicha qabul**
(o'quv yili boshiga)

**Прием в средние специальные, профессиональные
образовательные учреждения по полу и видам обучения**
(на начало учебного года)

	2018 / 2019		2019 / 2020		
	<i>ayollar</i>	<i>erkaklar</i>	<i>ayollar</i>	<i>erkaklar</i>	
	<i>женщин</i>	<i>мужчин</i>	<i>женщин</i>	<i>мужчин</i>	
	Ming / Тысяч				
Jami o'quvchilar	15,4	18,0	11,2	17,0	Всего учащихся
shu jumladan bo'limlarda:					в том числе отделений:
kunduzgi	15,4	18,0	11,2	17,0	дневных
kechki	-	-	-	-	вечерних
sirtqi	-	-	-	-	заочных
	Jamiga nisbatan, foizda				
	В % к умозу				
Jami o'quvchilar	100,0	100,0	100,0	100,0	Всего учащихся
shu jumladan bo'limlarda:					в том числе отделений:
kunduzgi	100,0	100,0	100,0	100,0	дневных
kechki	-	-	-	-	вечерних
sirtqi	-	-	-	-	заочных
	Jinsi bo'yicha taqsimlanishi, foizda				
	Распределение по полу, в %				
Jami o'quvchilar	46,2	53,8	39,6	60,4	Всего учащихся
shu jumladan bo'limlarda:					в том числе отделений:
kunduzgi	46,2	53,8	39,6	60,4	дневных
kechki	-	-	-	-	вечерних
sirtqi	-	-	-	-	заочных

Davomi

Продолжение

	2020 / 2021		2021 / 2022		
	ayollar женщин	erkaklar мужчин	ayollar женщин	erkaklar мужчин	
	Ming / Тысяч				
Jami o'quvchilar	103,0	100,5	99,8	106,1	Всего учащихся
shu jumladan bo'limlarda:					в том числе отделений:
kunduzgi	102,7	100,1	88,7	99,3	дневных
kechki	-	-	1,4	0,7	вечерних
sirtqi	0,3	0,4	9,7	5,7	заочных
	Jamiga nisbatan, foizda				
	В % к итогу				
Jami o'quvchilar	100,0	100,0	100,0	100,0	Всего учащихся
shu jumladan bo'limlarda:					в том числе отделений:
kunduzgi	99,7	99,6	88,9	93,6	дневных
kechki	-	-	1,4	0,7	вечерних
sirtqi	0,3	0,4	9,7	5,7	заочных
	Jinsi bo'yicha taqsimlanishi, foizda				
	Распределение по полу, в %				
Jami o'quvchilar	50,6	49,4	48,5	51,5	Всего учащихся
shu jumladan bo'limlarda:					в том числе отделений:
kunduzgi	50,6	49,4	47,2	52,8	дневных
kechki	-	-	66,7	33,3	вечерних
sirtqi	42,9	57,4	61,4	38,6	заочных

**O'rta maxsus, kasb-hunar ta'limi muassasalarini jinsi
va ta'lim turlari bo'yicha bitiruvchilar**

**Выпускники средних специальных,
профессиональных образовательных учреждений
по полу и видам обучения**

	2018 / 2019		2019 / 2020		
	ayollar женщин	erkaklar мужчин	ayollar женщин	erkaklar мужчин	
	<i>Ming / Тысяч</i>				
Jami o'quvchilar	238,4	248,2	241,7	273,6	Всего учащихся
shu jumladan bo'limlarda:					в том числе отделений:
kunduzgi	238,4	248,2	241,7	273,6	дневных
kechki	-	-	-	-	вечерних
sirtqi	-	-	-	-	заочных
10 000 aholiga nisbatan bitirgan o'quvchilar	149	144	143	161	На 10 000 населения выпущено учащихся
	<i>Jamiga nisbatan, foizda</i>				
	<i>B % k umoguy</i>				
Jami o'quvchilar	100,0	100,0	100,0	100,0	Всего учащихся
shu jumladan bo'limlarda:					в том числе отделений:
kunduzgi	100,0	100,0	100,0	100,0	дневных
kechki	-	-	-	-	вечерних
sirtqi	-	-	-	-	заочных
	<i>Jinsi bo'yicha taqsimlanishi, folzda</i>				
	<i>Распределение по полу, в %</i>				
Jami o'quvchilar	49,0	51,0	100,0	100,0	Всего учащихся
shu jumladan bo'limlarda:					в том числе отделений:
kunduzgi	49,0	51,0	100,0	100,0	дневных
kechki	-	-	-	-	вечерних
sirtqi	-	-	-	-	заочных

Davomi

Продолжение

	2020 / 2021		2021 / 2022		
	ayollar женщин	erkaklar мужчин	ayollar женщин	erkaklar мужчин	
	<i>Ming / Тысяч</i>				
Jami o'quvchilar	97,5	80,2	11,1	12,7	Всего учащихся
shu jumladan bo'limlarda:					в том числе отделений:
kunduzgi	97,5	80,2	11,1	12,7	дневных
kechki	-	-	-	-	вечерних
sirtqi	-	-	-	-	заочных
10 000 aholiga nisbatan bitirgan o'quvchilar	57	47	6	7	На 10 000 населе- ния выпущено учащихся
	<i>Jamiga nisbatan, foizda</i>				
	<i>V % k itoгу</i>				
Jami o'quvchilar	100,0	100,0	100,0	100,0	Всего учащихся
shu jumladan bo'limlarda:					в том числе отделений:
kunduzgi	100,0	100,0	100,0	100,0	дневных
kechki	-	-	-	-	вечерних
sirtqi	-	-	-	-	заочных
	<i>Jinsi bo'yicha taqsimlanishi, foizda</i>				
	<i>Распределение по полу, в %</i>				
Jami o'quvchilar	54,9	45,1	46,6	53,4	Всего учащихся
shu jumladan bo'limlarda:					в том числе отделений:
kunduzgi	54,9	45,1	46,6	53,4	дневных
kechki	-	-	-	-	вечерних
sirtqi	-	-	-	-	заочных

**2018/2019 o'quv yili boshiga hududlar bo'yicha o'rta maxsus,
kasb-hunar ta'limi muassasalari o'quvchilari soni**

**Численность учащихся средних специальных,
профессиональных образовательных учреждений по регионам
на начало 2018/2019 учебного года**

	<i>Soni, ming kishi</i>		<i>Jinsi bo'yicha taqsimlanishi, foizda</i>		
	<i>Численность, тысяч человек</i>		<i>Распределение по полу, в %</i>		
	<i>ayollar</i>	<i>erkaklar</i>	<i>ayollar</i>	<i>erkaklar</i>	
	<i>женщины</i>	<i>мужчины</i>	<i>женщины</i>	<i>мужчины</i>	
O'zbekiston Respublikasi	356,9	371,2	49,0	51,0	Республика Узбекистан
Qoraqalpog'iston Respublikasi viloyatlar:	21,4	21,7	49,6	50,4	Республика Каракалпакстан области:
Andijon	31,1	29,4	51,4	48,6	Андижанская
Buxoro	21,2	21,0	50,2	49,8	Бухарская
Jizzax	16,6	15,4	51,7	48,3	Джизакская
Qashqadaryo	32,2	36,7	46,8	53,2	Кашкадарьинская
Navoiy	8,8	9,0	49,3	50,7	Навоийская
Namangan	27,7	30,7	47,4	52,6	Наманганская
Samarqand	40,9	46,6	46,7	53,3	Самаркандская
Surxondaryo	27,1	27,6	49,6	50,4	Сурхандарьинская
Sirdaryo	9,4	10,0	48,5	51,5	Сырдарьинская
Toshkent	26,1	27,2	48,9	51,1	Ташкентская
Farg'ona	39,2	39,1	50,1	49,9	Ферганская
Xorazm	21,8	21,1	50,9	49,1	Хорезмская
Toshkent sh.	33,4	35,6	48,4	51,6	г.Ташкент

**2019/2020 o'quv yili boshiga hududlar bo'yicha o'rta maxsus,
kasb-hunar ta'limi muassasalari o'quvchilari soni**

**Численность учащихся средних специальных,
профессиональных образовательных учреждений по регионам
на начало 2019/2020 учебного года**

	<i>Soni, ming kishi</i>		<i>Jinsi bo'yicha taqsimlanishi, foizda</i>		
	<i>Численность, тысяч человек</i>		<i>Распределение по полу, в %</i>		
	<i>ayollar</i>	<i>erkaklar</i>	<i>ayollar</i>	<i>erkaklar</i>	
	<i>женщины</i>	<i>мужчины</i>	<i>женщины</i>	<i>мужчины</i>	
O'zbekiston Respublikasi	144,7	137,7	51,2	48,8	Республика Узбекистан
Qoraqalpog'iston Respublikasi viloyatlar:	10,0	7,9	55,9	44,1	Республика Каракалпакстан области:
Andijon	13,0	8,5	60,5	39,5	Андижанская
Buxoro	10,5	7,7	57,7	42,3	Бухарская
Jizzax	7,8	5,8	57,4	42,6	Джизакская
Qashqadaryo	11,5	15,4	42,8	57,2	Кашкадарьинская
Navoiy	4,3	2,6	62,3	37,7	Навоийская
Namangan	7,8	11,4	40,6	59,4	Наманганская
Samarqand	16,6	17,7	48,4	51,6	Самаркандская
Surxondaryo	6,6	7,2	47,8	52,2	Сурхандарьинская
Sirdaryo	4,2	3,9	51,9	48,1	Сырдарьинская
Toshkent	11,6	10,1	53,5	46,5	Ташкентская
Farg'ona	14,4	13,8	51,1	48,9	Ферганская
Xorazm	8,9	6,8	56,7	43,3	Хорезмская
Toshkent sh.	17,5	18,9	48,1	51,9	г.Ташкент

**2020/2021 o'quv yili boshiga hududlar bo'yicha o'rta maxsus,
kasb-hunar ta'limi muassasalari o'quvchilari soni ¹⁾**

**Численность учащихся средних специальных,
профессиональных образовательных учреждений по регионам
на начало 2020/2021 учебного года ¹⁾**

	<i>Soni, ming kishi</i>		<i>Jinsi bo'yicha taqsimlanishi, foizda</i>		
	<i>Численность, тысяч человек</i>		<i>Распределение по полу, в %</i>		
	<i>ayollar</i>	<i>erkaklar</i>	<i>ayollar</i>	<i>erkaklar</i>	
	<i>женщины</i>	<i>мужчины</i>	<i>женщины</i>	<i>мужчины</i>	
O'zbekiston Respublikasi	97,3	91,6	51,5	48,5	Республика Узбекистан
Qoraqalpog'iston Respublikasi viloyatlar:	6,9	5,7	54,7	45,3	Республика Каракалпакстан области:
Andijon	10,5	9,1	53,5	46,5	Андижанская
Buxoro	6,1	5,2	53,8	46,2	Бухарская
Jizzax	5,8	5,2	52,7	47,3	Джизакская
Qashqadaryo	5,9	7,9	42,8	57,2	Кашкадарьинская
Navoiy	2,9	3,8	42,9	57,1	Навоийская
Namangan	6,9	8,0	46,1	53,9	Наманганская
Samarqand	10,1	10,0	50,5	49,5	Самаркандская
Surxondaryo	6,2	6,6	48,4	51,6	Сурхандарьинская
Sirdaryo	3,2	2,4	57,6	42,4	Сырдарьинская
Toshkent	8,4	8,3	50,4	49,6	Ташкентская
Farg'ona	11,4	10,2	52,9	47,1	Ферганская
Xorazm	6,2	4,8	56,5	43,5	Хорезмская
Toshkent sh.	6,8	4,5	60,3	39,7	г.Ташкент

¹⁾ Akademik litsey o'quvchilarisiz / Без учащихся академических лицеев

**2021/2022 o'quv yili boshiga hududlar bo'yicha o'rta maxsus,
kasb-hunar ta'limi muassasalari o'quvchilari soni ¹⁾**

**Численность учащихся средних специальных,
профессиональных образовательных учреждений по регионам
на начало 2021/2022 учебного года ¹⁾**

	<i>Soni, ming kishi</i>		<i>Jinsi bo'yicha taqsimlanishi, foizda</i>		
	<i>Численность, тысяч человек</i>		<i>Распределение по полу, в %</i>		
	<i>ayollar</i>	<i>erkaklar</i>	<i>ayollar</i>	<i>erkaklar</i>	
	<i>женщины</i>	<i>мужчины</i>	<i>женщины</i>	<i>мужчины</i>	
O'zbekiston Respublikasi	207,8	196,7	51,4	48,6	Республика Узбекистан
Qoraqalpog'iston Respublikasi	15,8	12,8	55,1	44,9	Республика Каракалпакстан
viloyatlar:					области:
Andijon	22,8	18,1	55,7	44,3	Андижанская
Buxoro	12,8	11,8	51,8	48,2	Бухарская
Jizzax	9,8	9,2	51,8	48,2	Джизакская
Qashqadaryo	15,4	18,3	45,8	54,2	Кашкадарьинская
Navoiy	6,9	9,0	43,6	56,4	Навоийская
Namangan	17,2	16,9	50,4	49,6	Наманганская
Samarqand	20,2	20,2	50,1	49,9	Самаркандская
Surxondaryo	11,2	11,3	49,6	50,4	Сурхандарьинская
Sirdaryo	6,4	5,6	53,1	46,9	Сырдарьинская
Toshkent	16,4	17,0	49,2	50,8	Ташкентская
Farg'ona	25,4	23,1	52,3	47,7	Ферганская
Xorazm	11,1	9,9	53,0	47,0	Хорезмская
Toshkent sh.	16,4	13,5	55,0	45,0	г.Ташкент

¹⁾ Akademik litsey o'quvchilarisiz / Без учащихся академических лицеев

**Oliy ta'lim tashkilotlari talabalarining
o'qitish turlari bo'yicha taqsimlanishi
(o'quv yili boshiga)**

**Распределение студентов высших
образовательных организаций по видам обучения
(на начало учебного года)**

	2018 / 2019		2019 / 2020		
	<i>ayollar</i>	<i>erkaklar</i>	<i>ayollar</i>	<i>erkaklar</i>	
	<i>женщин</i>	<i>мужчин</i>	<i>женщин</i>	<i>мужчин</i>	
	<i>Ming / Тысяч</i>				
Jami talabalar	159,4	200,8	202,5	238,5	Всего студентов
shu jumladan					в том числе
bo'limlarda:					отделений:
kunduzgi	128,0	185,0	154,4	205,7	дневных
kechki	0,6	0,6	4,4	2,9	вечерних
sirtqi	30,8	15,2	43,7	29,9	заочных
10 000 aholiga to'g'ri ke- ladigan talabalar, kishi	96,3	120,2	120,0	140,0	На 10 000 населения приходилось студентов, человек
	<i>Jamiga nisbatan, foizda</i>				
	<i>В % к итогу</i>				
Jami talabalar	100,0	100,0	100,0	100,0	Всего студентов
shu jumladan					в том числе
bo'limlarda:					отделений:
kunduzgi	80,3	92,1	76,2	86,3	дневных
kechki	19,3	7,6	2,2	1,2	вечерних
sirtqi	0,4	0,3	21,6	12,5	заочных
	<i>Jinsi bo'yicha taqsimlanishi, foizda</i>				
	<i>Распределение по полу, в %</i>				
Jami talabalar	44,3	55,7	45,9	54,1	Всего студентов
shu jumladan					в том числе
bo'limlarda:					отделений:
kunduzgi	40,9	59,1	42,9	57,1	дневных
kechki	47,5	52,5	60,3	39,7	вечерних
sirtqi	67,0	33,0	59,4	40,6	заочных

Davomi

Продолжение

	2020 / 2021		2021 / 2022		
	ayollar женщин	erkaklar мужчин	ayollar женщин	erkaklar мужчин	
	<i>Ming / Тысяч</i>				
Jami talabalar	260,0	311,5	369,0	439,4	Всего студентов
shu jumladan bo'limlarda:					в том числе отделений:
kunduzgi	195,6	246,3	254,4	299,5	дневных
kechki	6,0	5,5	13,3	13,2	вечерних
sirtqi	58,4	59,7	101,3	126,7	заочных
10 000 aholiga to'g'ri keladigan talabalar, kishi	150,0	181,0	210,5	247,6	На 10 000 населения приходилось студентов, человек
	<i>Jamiga nisbatan, foizda</i>				
	<i>B % k umog</i>				
Jami talabalar	100,0	100,0	100,0	100,0	Всего студентов
shu jumladan bo'limlarda:					в том числе отделений:
kunduzgi	75,2	79,1	68,9	68,2	дневных
kechki	2,3	1,8	3,6	3,0	вечерних
sirtqi	22,5	19,2	27,5	28,8	заочных
	<i>Jinsi bo'yicha taqsimlanishi, foizda</i>				
	<i>Распределение по полу, в %</i>				
Jami talabalar	45,5	54,5	45,6	54,4	Всего студентов
shu jumladan bo'limlarda:					в том числе отделений:
kunduzgi	44,3	55,7	45,9	54,1	дневных
kechki	49,4	50,6	50,2	49,8	вечерних
sirtqi	52,2	47,8	44,4	55,6	заочных

**Oliy ta'lim tashkilotlariga jinsi
va ta'lim turlari bo'yicha qabul**

**Прием в высшие образовательные организации
по полу и видам обучения**

	2018 / 2019		2019 / 2020		
	<i>ayollar</i>	<i>erkaklar</i>	<i>ayollar</i>	<i>erkaklar</i>	
	<i>женщин</i>	<i>мужчин</i>	<i>женщин</i>	<i>мужчин</i>	
	<i>Ming / Тысяч</i>				
Jami talabalar	56,3	58,2	65,4	72,7	Всего студентов
shu jumladan bo'limlarda:					в том числе отделений:
kunduzgi	38,6	47,6	51,1	60,5	дневных
sirtqi	17,1	10,1	12,6	10,7	заочных
kechki	0,6	0,5	1,7	1,5	вечерних
	<i>Jamiga nisbatan, foizda</i>				
	<i>В % к итогу</i>				
Jami talabalar	100,0	100,0	100,0	100,0	Всего студентов
shu jumladan bo'limlarda:					в том числе отделений:
kunduzgi	68,6	81,8	78,1	83,2	дневных
sirtqi	30,4	17,3	19,3	14,7	заочных
kechki	1,0	0,9	2,6	2,1	вечерних
	<i>Jinsi bo'yicha taqsimlanishi, foizda</i>				
	<i>Распределение по полу, в %</i>				
Jami talabalar	49,2	50,8	47,4	52,6	Всего студентов
shu jumladan bo'limlarda:					в том числе отделений:
kunduzgi	44,8	55,2	45,8	54,2	дневных
sirtqi	63,0	37,0	54,1	45,9	заочных
kechki	50,8	49,2	53,1	46,9	вечерних

Davomi

Продолжение

	2020 / 2021		2021 / 2022		
	ayollar женщин	erkaklar мужчин	ayollar женщин	erkaklar мужчин	
	<i>Ming / Тысяч</i>				
Jami talabalar	80,5	94,4	110,4	125,5	Всего студентов
shu jumladan bo'limlarda:					в том числе отделений:
kunduzgi	60,1	72,6	78,2	88,6	дневных
sirtqi	17,5	18,7	27,5	32,6	заочных
kechki	2,9	3,1	4,7	4,3	вечерних
	<i>Jamiga nisbatan, foizda</i>				
	<i>В % к итогу</i>				
Jami talabalar	100,0	100,0	100,0	100,0	Всего студентов
shu jumladan bo'limlarda:					в том числе отделений:
kunduzgi	74,7	76,9	70,6	70,8	дневных
sirtqi	21,7	19,8	26,0	24,9	заочных
kechki	3,6	3,3	3,4	4,3	вечерних
	<i>Jinsi bo'yicha taqsimlanishi, foizda</i>				
	<i>Распределение по полу, в %</i>				
Jami talabalar	46,0	54,0	46,0	52,3	Всего студентов
shu jumladan bo'limlarda:					в том числе отделений:
kunduzgi	45,3	54,7	46,9	53,1	дневных
sirtqi	48,3	51,7	45,8	54,2	заочных
kechki	48,3	51,7	52,2	47,8	вечерних

**Oliy ta'lim tashkilotlarini jinsi
va ta'lim turlari bo'yicha bitirgan mutaxassislar
(ming kishi)**

**Выпуск специалистов высшими
образовательными организациями
по полу и видам обучения
(тысяч человек)**

	2018 / 2019		2019 / 2020		
	ayollar женщин	erkaklar мужчин	ayollar женщин	erkaklar мужчин	
	Ming kishi / Тысяч человек				
Jami talabalar	26,8	43,5	27,1	43,7	Всего студентов
shu jumladan bo'limlarda:					в том числе отделений:
kunduzgi	26,8	43,3	26,9	43,1	дневных
sirtqi	0,04	0,2	0,2	0,6	заочных
10 000 aholiga nisbatan bitirgan mutaxassislar	16,2	26,0	16,1	25,6	На 10 000 население выпущено специалистов
	Jamiga nisbatan, foizda				
	В % к итогу				
Jami talabalar	100,0	100,0	100,0	100,0	Всего студентов
shu jumladan bo'limlarda:					в том числе отделений:
kunduzgi	100,0	99,5	99,3	98,6	дневных
sirtqi	0,0	0,5	0,7	1,4	заочных
	Jinsi bo'yicha taqsimlanishi, foizda				
	Распределение по полу, в %				
Jami talabalar	38,2	61,8	38,3	61,7	Всего студентов
shu jumladan bo'limlarda:					в том числе отделений:
kunduzgi	38,2	61,8	38,4	61,6	дневных
sirtqi	20,1	79,9	25,0	75,0	заочных

Davomi

Продолжение

	2020 / 2021		2021 / 2022		
	ayollar женщин	erkaklar мужчин	ayollar женщин	erkaklar мужчин	
	Ming kishi / Тысяч человек				
Jami talabalar	37,9	46,0	48,6	55,3	Всего студентов
shu jumladan bo'limlarda:					в том числе отделений:
kunduzgi	28,0	43,1	38,4	49,0	дневных
sirtqi	9,9	2,9	10,0	4,1	заочных
kechki	-	-	0,2	2,2	вечерних
10 000 aholiga nisbatan bitirgan mutaxassislar	22,3	26,7	28,0	31,5	На 10 000 населения выпущено специалистов
	Jamiga nisbatan, foizda				
	В % к итогу				
Jami talabalar	100,0	100,0	100,0	100,0	Всего студентов
shu jumladan bo'limlarda:					в том числе отделений:
kunduzgi	73,9	93,7	79,0	88,6	дневных
sirtqi	26,1	6,3	20,6	7,4	заочных
kechki	-	-	0,4	4,0	вечерних
	Jinsi bo'yicha taqsimlanishi, foizda				
	Распределение по полу, в %				
Jami talabalar	45,7	54,8	46,8	53,2	Всего студентов
shu jumladan bo'limlarda:					в том числе отделений:
kunduzgi	39,4	60,6	43,9	56,1	дневных
sirtqi	77,3	22,7	70,9	29,1	заочных
kechki	-	-	8,3	91,7	вечерних

**Oliy ta'lim tashkilotlari talabalarining
ta'lim sohalari bo'yicha taqsimlanishi
(o'quv yili boshiga)**

**Распределение студентов высших
образовательных организаций по областям знаний
(на начало учебного года)**

	2018/ 2019	2019/ 2020	2020/ 2021	2021/ 2022	
	<i>Ming / Тысяч</i>				
Jami	360,2	441,0	571,5	808,4	Всего
shu jumladan ta'lim sohalari bo'yicha:					в том числе по областям знаний:
gumanitar soha	166,7	213,2	268,6	379,4	гуманитарная сфера
ijtimoiy soha, iqtisod va huquq	32,5	44,2	71,4	122,2	социальная сфера, экономика и право
ishlab chiqarish va texnik soha	97,8	108,5	134,3	180,5	производственно- техническая сфера
qishloq va suv xo'jaligi	24,4	26,6	30,7	38,6	сельское и водное хозяйство
sog'liqni saqlash va ijtimoiy ta'minot	24,4	29,4	40,3	50,5	здравоохранение и социальное обеспечение
xizmatlar sohasi	14,4	19,1	26,2	37,2	сфера услуг

	2018/ 2019	2019/ 2020	2020 / 2021	2021 / 2022	
	Jamiga nisbatan, foizda / В % к итогу				
Jami	100,0	100,0	100,0	100,0	Всего
shu jumladan ta'lim sohalari bo'yicha:					в том числе по областям знаний:
gumanitar soha	46,3	48,4	47,0	46,9	гуманитарная сфера
ijtimoiy soha, iqtisod va huquq	9,0	10,0	12,5	15,1	социальная сфера, экономика и право
ishlab chiqarish va texnik soha	27,1	24,6	23,5	22,4	производственно- техническая сфера
qishloq va suv xo'jaligi	6,8	6,0	5,4	4,8	сельское и водное хозяйство
sog'liqni saqlash va ijtimoiy ta'minot	6,8	6,7	7,1	6,2	здравоохранение и социальное обеспечение
xizmatlar sohasi	4,0	4,3	4,5	4,6	сфера услуг

**2018/2019 o'quv yili boshiga hududlar bo'yicha
oliy ta'lim tashkilotlari talabalari soni**

**Численность студентов высших образовательных
организаций по регионам на начало
2018/2019 учебного года**

	<i>Soni, ming kishi</i>		<i>Jinsi bo'yicha taqsimlanishi, foizda</i>		
	<i>Численность, тысяч человек</i>		<i>Распределение по полу, в %</i>		
	<i>ayollar</i>	<i>erkaklar</i>	<i>ayollar</i>	<i>erkaklar</i>	
	<i>женщины</i>	<i>мужчины</i>	<i>женщины</i>	<i>мужчины</i>	
O'zbekiston Respublikasi	159,4	200,8	44,3	55,7	Республика Узбекистан
Qoraqalpog'iston Respublikasi viloyatlar:	11,8	10,5	53,0	47,0	Республика Каракалпакстан области:
Andijon	10,2	11,5	47,1	52,9	Андижанская
Buxoro	9,9	11,0	47,6	52,4	Бухарская
Jizzax	6,9	7,9	46,5	53,5	Джизакская
Qashqadaryo	7,8	10,6	42,1	57,9	Кашкадарьинская
Navoiy	6,9	4,8	58,8	41,2	Навоийская
Namangan	8,2	8,5	49,2	50,8	Наманганская
Samarqand	13,9	21,0	39,9	60,1	Самаркандская
Surxondaryo	7,8	7,2	52,0	48,0	Сурхандарьинская
Sirdaryo	3,7	3,1	54,0	46,0	Сырдарьинская
Toshkent	5,3	9,6	35,5	64,5	Ташкентская
Farg'ona	14,6	12,6	53,7	46,3	Ферганская
Xorazm	7,2	6,2	54,0	46,0	Хорезмская
Toshkent sh.	45,2	76,3	37,2	62,8	г.Ташкент

**2019/2020 o'quv yili boshiga hududlar bo'yicha
oliy ta'lim tashkilotlari talabalari soni**

**Численность студентов высших образовательных
организаций по регионам на начало
2019/2020 учебного года**

	<i>Soni, ming kishi</i>		<i>Jinsi bo'yicha taqsimlanishi, foizda</i>		
	<i>Численность, тысяч человек</i>		<i>Распределение по полу, в %</i>		
	<i>ayollar</i>	<i>erkaklar</i>	<i>ayollar</i>	<i>erkaklar</i>	
	<i>женщины</i>	<i>мужчины</i>	<i>женщины</i>	<i>мужчины</i>	
O'zbekiston Respublikasi	202,5	238,5	45,9	54,1	Республика Узбекистан
Qoraqalpog'iston Respublikasi	13,5	12,0	52,9	47,1	Республика Каракалпакстан
viloyatlar:					области:
Andijon	13,1	12,9	50,4	49,6	Андижанская
Buxoro	12,1	12,7	48,8	51,2	Бухарская
Jizzax	8,8	9,2	48,9	51,1	Джизакская
Qashqadaryo	10,1	12,3	45,1	54,9	Кашкадарьинская
Navoiy	8,2	5,4	60,3	39,7	Навоийская
Namangan	9,9	10,2	49,3	50,7	Наманганская
Samarqand	16,9	24,2	41,1	58,9	Самаркандская
Surxondaryo	11,1	9,0	55,2	44,8	Сурхандарьинская
Sirdaryo	5,1	4,0	56,0	44,0	Сырдарьинская
Toshkent	8,5	12,5	40,5	59,5	Ташкентская
Farg'ona	19,2	16,6	53,6	46,4	Ферганская
Xorazm	8,8	7,4	54,3	45,7	Хорезмская
Toshkent sh.	57,2	90,1	38,8	61,2	г.Ташкент

**2020/2021 o'quv yili boshiga hududlar bo'yicha
oliy ta'lim tashkilotlari talabalari soni**

**Численность студентов высших образовательных
организаций по регионам на начало
2020/2021 учебного года**

	<i>Soni, ming kishi</i>		<i>Jinsi bo'yicha taqsimlanishi, foizda</i>		
	<i>Численность, тысяч человек</i>		<i>Распределение по полу, в %</i>		
	<i>ayollar</i>	<i>erkaklar</i>	<i>ayollar</i>	<i>erkaklar</i>	
	<i>женщины</i>	<i>мужчины</i>	<i>женщины</i>	<i>мужчины</i>	
O'zbekiston Respublikasi	260,0	311,5	45,5	54,5	Республика Узбекистан
Qoraqalpog'iston Respublikasi viloyatlar:	18,0	17,5	50,7	49,3	Республика Каракалпакстан области:
Andijon	14,6	16,3	47,2	52,8	Андижанская
Buxoro	16,9	18,7	47,5	52,5	Бухарская
Jizzax	10,7	12,7	45,7	54,3	Джизакская
Qashqadaryo	12,6	15,3	45,2	54,8	Кашкадарьинская
Navoiy	10,1	6,9	59,4	40,6	Навоийская
Namangan	12,2	13,8	46,9	53,1	Наманганская
Samarqand	23,5	31,3	42,9	57,1	Самаркандская
Surxondaryo	13,0	12,6	50,8	49,2	Сурхандарьинская
Sirdaryo	5,0	4,6	52,1	47,9	Сырдарьинская
Toshkent	11,0	17,5	38,6	61,4	Ташкентская
Farg'ona	23,6	24,8	48,8	51,2	Ферганская
Xorazm	12,8	10,0	56,1	43,9	Хорезмская
Toshkent sh.	76,0	109,5	41,0	59,0	г.Ташкент

**2021/2022 o'quv yili boshiga hududlar bo'yicha
oliy ta'lim tashkilotlari talabalari soni**

**Численность студентов высших образовательных
организаций по регионам на начало
2021/2022 учебного года**

	<i>Soni, ming kishi</i>		<i>Jinsi bo'yicha taqsimlanishi, foizda</i>		
	<i>Численность, тысяч человек</i>		<i>Распределение по полу, в %</i>		
	<i>ayollar</i>	<i>erkaklar</i>	<i>ayollar</i>	<i>erkaklar</i>	
	<i>женщины</i>	<i>мужчины</i>	<i>женщины</i>	<i>мужчины</i>	
O'zbekiston Respublikasi	369,1	439,3	45,7	54,3	Республика Узбекистан
Qoraqalpog'iston Respublikasi viloyatlar:	24,1	22,5	51,7	48,3	Республика Каракалпакстан области:
Andijon	23,2	24,4	48,7	51,3	Андижанская
Buxoro	21,5	22,5	48,9	51,1	Бухарская
Jizzax	14,3	15,7	47,7	52,3	Джизакская
Qashqadaryo	17,4	26,8	39,4	60,6	Кашкадарьинская
Navoiy	12,8	8,9	59,0	41,0	Навоийская
Namangan	20,4	21,4	48,8	51,2	Наманганская
Samarqand	29,0	41,8	41,0	59,0	Самаркандская
Surxondaryo	19,6	20,3	49,1	50,9	Сурхандарьинская
Sirdaryo	9,0	7,8	53,6	46,4	Сырдарьинская
Toshkent	17,3	25,5	40,4	59,6	Ташкентская
Farg'ona	33,6	28,7	53,9	46,1	Ферганская
Xorazm	16,2	12,5	56,4	43,6	Хорезмская
Toshkent sh.	110,7	160,5	40,8	59,2	г.Ташкент

**2021- yilda tayanch doktoranturada tahsil
oluvchilarning jinsi bo'yicha soni, qabuli va bitiruvchilari
(yil oxiriga)**

**Численность, прием и выпуск учащихся
в базовой докторантуре по полу в 2021 году
(на конец года)**

	<i>Soni, kishi</i>		<i>Jinsi bo'yicha taqsimlanishi, foizda</i>		
	<i>Численность, человек</i>		<i>Распределение по полу, в %</i>		
	<i>ayollar</i> <i>женщин</i>	<i>erkaklar</i> <i>мужчин</i>	<i>ayollar</i> <i>женщин</i>	<i>erkaklar</i> <i>мужчин</i>	
Falsafa doktori darajasi izlanuvchilari soni	1 355	2 525	34,9	65,1	Численность соискателей степени доктора философии
Qabul qilingan falsafa doktori darajasi	825	1 175	41,3	58,8	Принято соискателей степени доктора философии
Bitiruvchi falsafa doktori darajasi izlanuvchilari	331	543	37,9	62,1	Выпуск соискателей степени доктора философии

**2021- yilda doktoranturada tahsil oluvchilarning
jinsi bo'yicha soni, qabuli va bitiruvchilari
(kishi; yil oxiriga)**

**Прием, выпуск и число обучающихся
в докторантуре по полу в 2021 году
(человек, на конец года)**

	<i>Soni, kishi</i>		<i>Jinsi bo'yicha taqsimlanishi, foizda</i>		
	<i>Численность, человек</i>		<i>Распределение по полу, в %</i>		
	<i>ayollar</i> <i>женщин</i>	<i>erkaklar</i> <i>мужчин</i>	<i>ayollar</i> <i>женщин</i>	<i>erkaklar</i> <i>мужчин</i>	
Fan doktori darajasi izlanuvchilari soni	272	424	39,1	60,9	Численность соискателей степени доктора наук
Qabul qilingan fan doktori darajasi	165	232	41,6	58,4	Принято соискателей степени доктора наук
Bitiruvchi fan doktori darajasi zlanuvchilari	40	106	27,4	72,6	Выпуск соискателей степени доктора наук

**2021- yilda fan sohalari va jinsi bo'yicha tayanch
doktoranturada tahsil oluvchilar
(yil oxiriga)**

**Учащихся в базовой докторантуре
по отраслям наук и полу в 2021 году
(на конец года)**

	<i>Soni kishi</i>		<i>Jinsi bo'yicha taqsimlanishi, foizda</i>		
	<i>Численность, человек</i>		<i>Распределение по полу, в %</i>		
	<i>ayollar</i>	<i>erkaklar</i>	<i>ayollar</i>	<i>erkaklar</i>	
	<i>женщины</i>	<i>мужчины</i>	<i>женщины</i>	<i>мужчины</i>	
Tabiiy fanlar	234	736	24,1	75,9	Естественные науки
matematika, mexanika	24	143	14,4	85,6	математика, механика
fizika, astronomiya	20	138	12,7	87,3	физика, астрономия
kimyo, dorishunoslik kimyosi	104	219	32,2	67,8	химия, фармацевтическая химия
biologiya, psixofiziologiya	70	151	31,7	68,3	биология, психофизиология
geologiya-mineralogiya fanlari	7	41	14,6	85,4	геолого-минералогические науки
geografiya (iqtisodiy, ijtimoiy va siyosiy geografiyadan tashqari)	9	44	17,0	83,0	география (кроме экономической, социальной и политической)
Texnika fanlari	104	438	19,2	80,8	Технические науки
Tibbiyot fanlari	168	158	51,5	48,5	Медицинские науки
Qishloq xo'jaligi fanlari	143	348	29,1	70,9	Сельскохозяйственные науки

Davomi

Продолжение

	<i>Soni kishi</i>		<i>Jinsi bo'yicha taqsimlanishi, foizda</i>		
	<i>Численность, человек</i>		<i>Распределение по полу, в %</i>		
	<i>ayollar</i>	<i>erkaklar</i>	<i>ayollar</i>	<i>erkaklar</i>	
	<i>женщины</i>	<i>мужчины</i>	<i>женщины</i>	<i>мужчины</i>	
Ijtimoiy fanlar	395	518	43,3	56,7	Общественные науки
iqtisodiyot (qishloq xo'jaligi iqtisodiyotisiz)	123	204	37,6	62,4	экономика (кроме сельского хозяйства)
yuridik fanlar	13	14	48,1	51,9	юридические науки
pedagogika fanlari	178	198	47,3	52,7	педагогические науки
psixologiya (psixofiziologiyasiz)	38	21	64,4	35,6	психология (кроме психофизиологии)
boshqa ijtimoiy fanlar	43	81	34,7	65,3	другие общественные науки
Gumanitar fanlar	311	327	48,7	51,3	Гуманитарные науки
tarix	46	118	28,0	72,0	история
falsafa	18	48	27,3	72,7	философия
filologiya	219	146	60,0	40,0	филология
san'atshunoslik, me'morchilik nazariyasi va tarixi	28	15	65,1	34,9	искусствоведение, теория и история архитектуры
Jami					Всего
<i>foizda</i>	100,0	100,0	34,9	65,1	<i>в процентах</i>
<i>kishi</i>	1 355	2 525	x	x	<i>человек</i>

**2021- yilda fan sohalari va jinsi bo'yicha
doktoranturada tahsil oluvchilar
(yil oxiriga)**

**Обучающихся в докторантуре
по отраслям наук и полу в 2021 году
(на конец года)**

	<i>Soni kishi</i>		<i>Jinsi bo'yicha taqsimlanishi, foizda</i>		
	<i>Численность, человек</i>		<i>Распределение по полу, в %</i>		
	<i>ayollar</i>	<i>erkaklar</i>	<i>ayollar</i>	<i>erkaklar</i>	
	<i>женщины</i>	<i>мужчины</i>	<i>женщины</i>	<i>мужчины</i>	
Tabiiy fanlar	19	101	15,8	84,2	Естественные науки
matematika, mexanika	-	20	0,0	100,0	математика, механика
fizika, astronomiya	1	8	11,1	88,9	физика, астрономия
kimyo, dorishunoslik kimyosi	9	45	16,7	83,3	химия, фармацевтическая химия
biologiya, psixofiziologiya	9	19	32,1	67,9	биология, психофизиология
geologiya-mineralogiya fanlari	-	3	0,0	100,0	геолого-минералогические науки
geografiya (iqtisodiy, ijtimoiy va siyosiy geografiyadan tashqari)	-	6	0,0	100,0	география (кроме экономической, социальной и политической)
Texnika fanlari	4	43	8,5	91,5	Технические науки
Tibbiyot fanlari	122	125	49,4	50,6	Медицинские науки
Qishloq xo'jaligi fanlari	9	48	15,8	84,2	Сельскохозяйственные науки

Davomi

Продолжение

	Soni kishi		Jinsi bo'yicha taqsimlanishi, foizda		
	Численность, человек		Распределение по полу, в %		
	ayollar женщины	erkaklar мужчины	ayollar женщины	erkaklar мужчины	
Ijtimoiy fanlar	58	65	47,2	52,8	Общественные науки
iqtisodiyot (qishloq xo'jaligi iqtisodiyotisiz)	20	27	42,6	57,4	экономика (кроме экономики сельского хозяйства)
yuridik fanlar	1	2	33,3	66,7	юридические науки
pedagogika fanlari	27	21	56,3	43,8	педагогические науки
psixologiya (psixofiziologiyasiz)	6	5	54,5	45,5	психология (кроме психофизиологии)
boshqa ijtimoiy fanlar	4	10	28,6	71,4	другие общественные науки
Gumanitar fanlar	60	42	58,8	41,2	Гуманитарные науки
tarix	4	10	28,6	71,4	история
falsafa	1	1	50,0	50,0	философия
filologiya	48	25	65,8	34,2	филология
san'atshunoslik, me'morchilik nazariyasi va tarixi	7	6	53,8	46,2	искусствоведение, теория и история архитектуры
Jami					Всего
foizda	100,0	100,0	39,1	60,9	в процентах
kishi	272	424	x	x	человек

**2021- yilda hududlar va jinsi bo'yicha
tayanch doktoranturada tahsil oluvchilar
(yil oxiriga)**

**Учащихся в базовой докторантуре
по регионам и полу в 2021 году
(на конец года)**

	Soni, kishi Численность, человек		Jinsi bo'yicha taqsimlan- ishi, foizda Распределение по полу, в %		
	ayollar женщины	erkaklar мужчины	ayollar женщины	erkaklar мужчины	
	O'zbekiston Respublikasi	1 355	2 525	34,9	
Qoraqalpog'iston Respublikasi	84	115	42,2	57,8	Республика Каракалпакстан
viloyatlar:					области:
Andijon	131	216	37,8	62,2	Андижанская
Buxoro	148	185	44,4	55,6	Бухарская
Jizzax	6	11	35,3	64,7	Джизакская
Qashqadaryo	26	28	48,1	51,9	Кашкадарьинская
Navoiy	26	29	47,3	52,7	Навийская
Namangan	56	107	34,4	65,6	Наманганская
Samarqand	90	405	18,2	81,8	Самаркандская
Surxondaryo	-	-	-	-	Сурхандарьинская
Sirdaryo	30	59	33,7	66,3	Сырдарьинская
Toshkent	77	264	22,6	77,4	Ташкентская
Farg'ona	37	91	28,9	71,1	Ферганская
Xorazm	35	57	38,0	62,0	Хорезмская
Toshkent sh.	609	958	38,9	61,1	г.Ташкент

**2021- yilda hududlar va jinsi bo'yicha
doktoranturada tahsil oluvchilar
(yil oxiriga)**

**Обучающихся в докторантуре
по регионам и полу в 2021 году
(на конец года)**

	<i>Soni, kishi</i> <i>Численность, человек</i>		<i>Jinsi bo'yicha taqsim- lanishi, foizda</i> <i>Распределение по полу, в %</i>		
	<i>ayollar</i>	<i>erkaklar</i>	<i>ayollar</i>	<i>erkaklar</i>	
	<i>женщины</i>	<i>мужчины</i>	<i>женщины</i>	<i>мужчины</i>	
O'zbekiston Respublikasi	272	424	39,1	60,9	Республика Узбекистан
Qoraqalpog'iston Respublikasi	6	4	60,0	40,0	Республика Каракалпакстан
viloyatlar:					области:
Andijon	8	9	47,1	52,9	Андижанская
Buxoro	8	10	44,4	55,6	Бухарская
Jizzax	-	-	-	-	Джизакская
Qashqadaryo	-	2	-	100,0	Кашкадарьинская
Navoiy	-	-	-	-	Навойская
Namangan	-	6	-	100,0	Наманганская
Samarqand	93	115	44,7	55,3	Самаркандская
Surxondaryo	-	-	-	-	Сурхандарьинская
Sirdaryo	30	59	33,7	66,3	Сырдарьинская
Toshkent	6	49	10,9	89,1	Ташкентская
Farg'ona	1	6	14,3	85,7	Ферганская
Xorazm	1	3	25,0	75,0	Хорезмская
Toshkent sh.	119	161	42,5	57,5	г.Ташкент

**Ilmiy tadqiqot va tajriba-konstruktorlik ishlanmalarni bajargan
tadqiqotchi-mutaxassislarning
jinsi bo'yicha soni
(yil oxiriga)**

**Численность специалистов-исследователей,
выполнявших научно-исследовательские
и опытно-конструкторские разработки по полу
(на конец года)**

	2018		2019		2020		2021		
	ayol- lar	erkak- lar	ayol- lar	erkak- lar	ayol- lar	erkak- lar	ayol- lar	erkak- lar	
	жен- щин	муж- чин	жен- щин	муж- чин	жен- щин	муж- чин	жен- щин	муж- чин	
	Kishi / Человек								
Tadqiqotchi- mutaxassislar	12 984	18 851	10 184	16 205	9 874	15 437	12 519	17 736	Специалисты- исследова- тели
ulardan ilmiy darajaga ega bo'lganlar:									из них имеют ученую степень:
fan doktori	707	1 821	694	1 864	603	1 864	757	2 162	доктора наук
fan nomzodi	2 412	4 993	2 002	4 169	1 735	3 779	1 962	3 949	кандидата наук
	Jinsi bo'yicha taqsimlanishi, foizda								
	Распределение по полу, в %								
Tadqiqotchi- mutaxassislar	40,6	59,4	38,6	61,4	39,0	61,0	41,4	58,6	Специалисты- исследова- тели
ulardan ilmiy darajaga ega bo'lganlar:									из них имеют ученую степень:
fan doktori	27,7	32,6	27,1	72,9	24,4	75,6	25,9	74,1	доктора наук
fan nomzodi	72,3	67,4	32,4	67,6	31,5	68,5	33,2	66,8	кандидата наук

**2021- yilda ilmiy tadqiqot va tajriba-konstruktorlik
ishlanmalarni bajargan tadqiqotchi-mutaxassislarining
jinsi va fan sohalarini bo'yicha soni ¹⁾**
(kishi; yil oxiriga)

**Численность специалистов-исследователей,
выполнявших научно-исследовательские
и опытно-конструкторские разработки
по полу и отраслям наук в 2021 году ¹⁾**
(человек; на конец года)

	Jami Всего		Ulardan ilmiy darajaga ega bo'lganlar				Всего
			Из них имеют ученую степень				
			fan doktori доктора наук		fan nomzodi кандидата наук		
ayol- lar жен- щины	erkak- lar муж- чины	ayol- lar жен- щины	erkak- lar муж- чины	ayol- lar жен- щины	erkak- lar муж- чины		
Jami	12 519	17 736	757	2 162	1 962	3 949	Всего
shu jumladan fan sohalarini bo'yicha:							в том числе по отраслям наук
tabiiy fanlar	3 059	6 259	209	821	512	1 181	естественные науки
matematika, mexanika	597	1 235	37	239	124	305	математика, механика
fizika, astronomiya	328	1 025	21	134	41	216	физика, астрономия
kimyo, dorishunoslik kimyosi	996	1 672	96	241	187	366	химия, фармацевти- ческая химия

¹⁾ Bu yerda tabiiy, ijtimoiy va gumanitar fanlar bo'yicha fanlarning quyi sohalarini kesimida keltirilgan ma'lumotlar yig'indisi umumiy miqdorga teng emas / Здесь по естественным, общественным и гуманитарным наукам сумма подотраслей не равна общему итогу

Davomi

Продолжение

	Jami Всего		Ulardan ilmiy darajaga ega bo'lganlar Из них имеют ученую степень				
			fan doktori доктора наук		fan nomzodi кандидата наук		
	ayol- lar жен- щины	erkak- lar муж- чины	ayol-lar жен- щины	erkak- lar муж- чины	ayol-lar женщины	erkak- lar муж- чины	
biologiya, psixofiziologiya	639	639	35	121	124	169	биология, психофизиология
geologiya- mineralogiya fanlari	417	417	17	78	27	92	геолого-минерало- гические науки
geografiya (iqtisodiy, ijtimoiy va siyosiy geografiyadan tashqari)	82	82	3	8	9	33	география (кроме экономической, социальной и политической)
texnika fanlari	1 393	1 393	75	333	187	829	технические науки
tibbiyot fanlari	2 628	2 628	257	390	561	540	медицинские науки
qishloq xo'jaligi fanlari	427	427	18	121	71	286	сельскохозяйствен- ные науки
ijtimoiy fanlar	2 508	3 270	93	251	313	695	общественные науки
iqtisodiyot (qishloq xo'jaligi iqtisodiyotisiz)	997	1 481	64	153	135	410	экономика (кроме экономики сель- ского хозяйства)
yuridik fanlar	70	121	8	17	17	22	юридические науки
pedagogika fanlari	1 143	1 233	11	54	136	185	педагогические науки

Davomi

Продолжение

	Jami Всего		Ulardan ilmiy darajaga ega bo'lganlar Из них имеют ученую степень				
			fan doktori доктора наук		fan nomzodi кандидата наук		
	ayol- lar жен- щины	erkak- lar муж- чины	ayol- lar жен- щины	erkak- lar муж- чины	ayol- lar жен- щины	erkak- lar муж- чины	
psixologiya (psixofiziolo- giyasiz)	133	117	4	4	10	17	психология (кроме психо- физиологии)
boshqa ijtimoiy fanlar	165	318	6	23	15	61	другие обществен- ные науки
gumanitar fanlar	2 504	1 851	107	246	318	419	гуманитарные науки
tarix	347	552	25	88	69	127	история
falsafa	204	212	11	24	38	43	философия
filologiya	1 795	869	65	105	183	189	филология
san'atshunoslik, me'morchilik nazariyasi va tarixi	158	218	6	29	28	60	искусствоведе- ние, теория и история архитектуры

МЕХНАТ VA BANDLIK

Bo'limda iqtisodiy faoliyat turlari, jins, yosh guruhlari va ma'lumot darajasi bo'yicha bandlar; mehnat sharoitlari va ishlab chiqarishda shikastlanganlik to'g'risidagi statistik ma'lumotlar keltirilgan.

Band aholi sifatida quyidagi toifalar hisobga olingan:

- yollanib ishlayotganlar, shu jumladan ishلامي to'liq bo'lmagan ish vaqti mobaynida yoki uyda ish haqi olib bajarayotgan, shuningdek, haq to'lanadigan boshqa ishga, shu jumladan vaqtinchalik ishga ega bo'lgan fuqarolar;

- kasallik, ta'til, qayta tayyorgarlik, malaka oshirish, ishlab chiqarishning to'xtab turishi tufayli, shuningdek qonun hujjatlariga muvofiq vaqtinchalik ishda bo'lmagan xodim uchun ish joyi saqlanib qoladigan boshqa holatlarda ish joyida vaqtinchalik bo'lmagan fuqarolar;

- haq to'lanadigan lavozimga saylangan yoki tayinlangan fuqarolar;

- o'zini mustaqil ravishda ish bilan ta'minlovchi fuqarolar, jumladan, tadbirkorlik faoliyati bilan shug'ullanuvchilar, hunarmandlar, dehqon xo'jaliklari, ishlab chiqarish kooperativlari a'zolari, fermerlar va qonunchilikda nazarda tutilgan boshqa faoliyat turlari bilan shug'ullanuvchilar;

ТРУД И ЗАНЯТОСТЬ

В разделе представлены данные о занятых по видам экономической деятельности по полу, возрастным группам и уровню образования; условиях труда работников и производственном травматизме.

К занятому населению относятся:

- работающие по найму, в том числе выполняющие работу за вознаграждение в течение неполного рабочего времени или на дому, а также имеющие иную оплачиваемую работу, включая временные работы;

- временно отсутствующие на рабочем месте в связи с болезнью, отпуском, профессиональной подготовкой, переподготовкой, повышением квалификации, приостановкой производства, а также в иных случаях, когда в соответствии с законодательством за временно отсутствующим работником сохраняется место работы;

- избранные или назначенные на оплачиваемую должность;

- самостоятельно обеспечивающие себя работой, в том числе занимающиеся предпринимательской деятельностью, ремесленники, участники семейных предприятий, члены дехканских хозяйств, производственных кооперативов, фермеры и другие в соответствии с законодательством;

- O'zbekiston Respublikasi Qurolli Kuchlarida, jumladan, Ichki ishlar vazirligi, Favqulodda vaziyatlar vazirligi, Davlat xavfsizlik xizmati qo'shinlarida xizmatni, shuningdek, muqobil xizmatni o'tayotgan fuqarolar va boshqalar;

- nodavlat notijorat tashkilotlarida, shu jumladan, o'z faoliyatini qonunchilikka muvofik amalga oshirayotgan diniy tashkilotlarda ishlovchilar.

Iqtisodiy faol aholi (ishchi kuchi) – mehnat bilan band bo'lgan fuqarolar va ishsizlar. Aholining, mahsulot va xizmatlar ishlab chiqarish uchun zarur ishchi kuchi taklifini qoplaydigan qismi.

- проходящие службу в Вооруженных Силах Республики Узбекистан, в том числе в войсках Министерства внутренних дел, Министерства по чрезвычайным ситуациям, Службы государственной безопасности Республики Узбекистан и их органах, а также альтернативную службу;

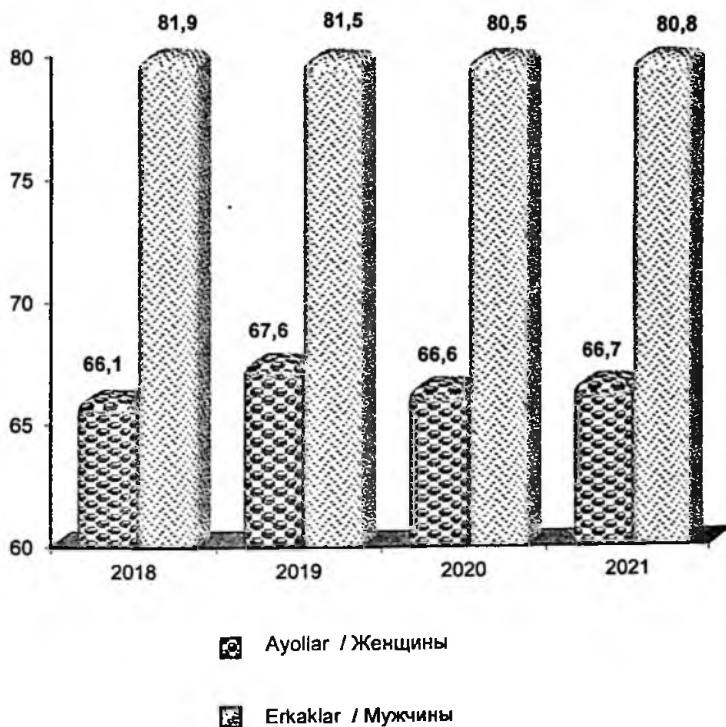
- работающие в негосударственных некоммерческих организациях, в том числе религиозных, осуществляющих свою деятельность в соответствии с законодательством.

Экономически активное население (рабочая сила) – занятые граждане и безработные. Часть населения, обеспечивающая предложение рабочей силы для производства товаров и услуг.

Iqtisodiy faol aholi soni

Численность экономически активного населения

	2018	2019	2020	2021	
	<i>Ming kishi</i>				
	<i>Тысяч человек</i>				
Iqtisodiy faol aholi - jami	14 641,7	14 876,4	14 797,4	14 980,7	Экономически активное население – всего
ayollar	6 246,0	6 434,7	6 383,8	6 451,8	женщины
erkaklar	8 395,7	8 441,7	8 413,6	8 528,9	мужчины
Iqtisodiy faol aholining umumiy sonidan					Из общей численности экономически активного населения
iqtisodiyotda bandlar	13 273,1	13 541,1	13 236,4	13 538,9	занятые в экономике
ayollar	5 523,8	5 609,4	5 484,6	5 595,3	женщины
erkaklar	7 749,3	7 931,7	7 751,8	7 943,6	мужчины
	<i>Foizda</i>				
	<i>В процентах</i>				
Iqtisodiy faol aholi - jami	100,0	100,0	100,0	100,0	Экономически активное население – всего
ayollar	42,7	43,3	43,1	43,1	женщины
erkaklar	57,3	56,7	56,9	56,9	мужчины
Iqtisodiy faol aholining umumiy sonidan					Из общей численности экономически активного населения
iqtisodiyotda bandlar	100,0	100,0	100,0	100,0	занятые в экономике
ayollar	41,6	41,4	41,4	41,3	женщины
erkaklar	58,4	58,6	58,6	58,7	мужчины

Aholining jinsi bo'yicha iqtisodiy faollik darajasi
(foizda)**Уровень экономической активности населения по полу**
(в процентах)

**Korxonalar va tashkilotlarda yollanib ishlovchilarning
jinsi va yosh guruhlari bo'yicha taqsimlanishi ¹⁾**
(foizda)

**Распределение численности работников, работающих
по найму на предприятиях и организациях
по полу и возрастным группам ¹⁾**
(в процентах)

	2018 ²⁾	2019	2020	2021	
	<i>Jami / Всего</i>				
Jami	100,0	100,0	100,0	100,0	Всего
18 yoshgacha	0,0	0,0	0,0	0,0	до 18 лет
18 - 29	28,9	28,4	28,7	26,3	18 - 29
30 - 39	29,9	30,2	30,3	33,4	30 - 39
40 - 49	24,8	25,0	25,2	27,2	40 - 49
50 - 54	11,0	10,8	10,5	7,9	50 - 54
55 yosh va undan kattalar	5,4	5,6	5,3	5,2	55 и старше
O'rtacha yosh, yoshda	37,1	37,4	37,5	37,6	Средний возраст, лет

¹⁾ Kichik tadbirkorlik subyektlarisiz / Без малого предпринимательства

²⁾ 2018- yildan davlat statistika hisobotlariga o'zgartirish kiritildi (yosh 18 dan 30 gacha, 31 dan 39 gacha) / С 2018г. вынесены изменения в государственные формы статистической отчетности (возраст от 18 до 30 лет, от 31 до 39 лет)

Davomi

Продолжение

	2018 ¹⁾	2019	2020	2021	
	Ayollar / Женщины				
Jami	100,0	100,0	100,0	100,0	Всего
<i>18 yoshgacha</i>	0,0	0,0	0,0	0,0	<i>до 18 лет</i>
<i>18 - 29</i>	30,6	29,7	29,4	26,5	<i>18 - 29</i>
<i>30 - 39</i>	30,9	31,1	31,1	34,4	<i>30 - 39</i>
<i>40 - 49</i>	25,5	25,9	26,3	28,4	<i>40 - 49</i>
<i>50 - 54</i>	10,0	10,0	9,9	7,4	<i>50 - 54</i>
<i>55 yosh va undan kattalar</i>	3,0	3,3	3,3	3,3	<i>55 и старше</i>
<i>O'rtacha yosh, yoshda</i>	36,4	36,5	37,1	37,2	<i>Средний возраст, лет</i>
	Erkaklar / Мужчины				
Jami	100,0	100,0	100,0	100,0	Всего
<i>18 yoshgacha</i>	0,0	0,0	0,0	0,0	<i>до 18 лет</i>
<i>18 - 29</i>	27,3	27,0	27,9	26,1	<i>18 - 29</i>
<i>30 - 39</i>	29,0	29,2	29,6	32,3	<i>30 - 39</i>
<i>40 - 49</i>	24,1	24,2	24,1	26,0	<i>40 - 49</i>
<i>50 - 54</i>	11,9	11,8	11,1	8,5	<i>50 - 54</i>
<i>55 yosh va undan kattalar</i>	7,7	7,8	7,3	7,1	<i>55 и старше</i>
<i>O'rtacha yosh, yoshda</i>	37,9	38,3	38,0	38,0	<i>Средний возраст, лет</i>

¹⁾ 2018- yildan davlat statistika hisobotlariga o'zgartirish kiritildi (yosh 18 dan 30 gacha, 31 dan 39 gacha) / С 2018г. вынесены изменения в государственные формы статистической отчетности (возраст от 18 до 30 лет, от 31 до 39 лет)

**Korxonalar va tashkilotlarda yollanib ishlovchilarning
jinsi va ma'lumot darajasi bo'yicha taqsimlanishi ¹⁾**
(foizda)

**Распределение численности работников, работающих
по найму на предприятиях и организациях
по полу и уровню образования ¹⁾**
(в процентах)

	2018	2019	2020	2021	
Jami	100,0	100,0	100,0	100,0	Всего
oliy	35,7	35,8	35,4	37,7	высшее
o'rta maxsus	46,0	46,8	47,3	28,1 ²⁾	среднее специальное
o'rta va tugallanmagan o'rta	18,3	17,4	17,3	34,2 ³⁾	среднее и неполное среднее
Ayollar - jami	100,0	100,0	100,0	100,0	Женщины - всего
oliy	34,8	35,1	34,8	37,6	высшее
o'rta maxsus	50,4	51,0	51,2	27,3 ²⁾	среднее специальное
o'rta va tugallanmagan o'rta	14,8	13,9	14,0	35,1 ³⁾	среднее и неполное среднее
Erkaklar - jami	100,0	100,0	100,0	100,0	Мужчины - всего
oliy	36,6	36,5	36,1	37,8	высшее
o'rta maxsus	41,5	42,5	43,2	28,9 ²⁾	среднее специальное
o'rta va tugallanmagan o'rta	21,9	21,0	20,7	33,3 ³⁾	среднее и неполное среднее

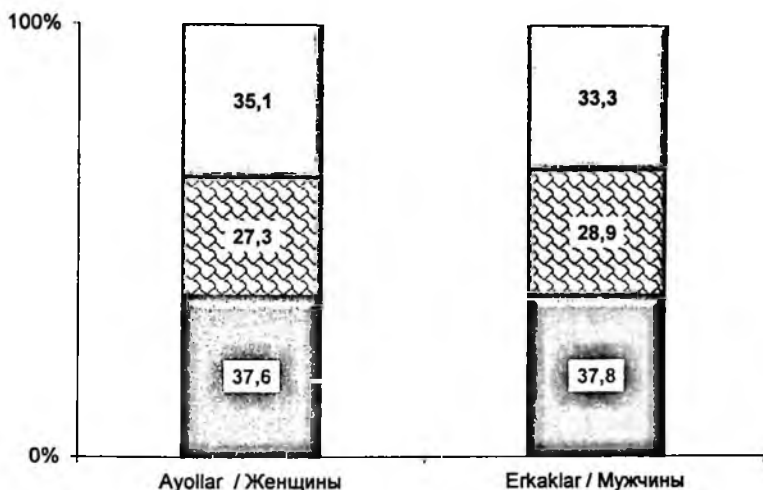
¹⁾ Kichik tadbirkorlik subyektlarisiz / Без малого предпринимательства

²⁾ Professional ta'lim / профессиональное образование

³⁾ Umumiy o'rta va o'rta maxsus / общее среднее и среднее специальное образование

**Korxonalar va tashkilotlarda yollanib ishlovchilarning
jinsi va ma'lumot darajasi bo'yicha taqsimlanishi ¹⁾**
(2021- yilda; foizda)

**Распределение численности работников, работающих
по найму на предприятиях и организациях
по полу и уровню образования ¹⁾**
(в 2021 году; в процентах)



- O'rta va tugallanmagan o'rta / Среднее и неполное среднее
- O'rta maxsus / Среднее специальное
- Oliy / Высшее

¹⁾ Kichik tadbirkorlik subyektlarisiz / Без малого предпринимательства

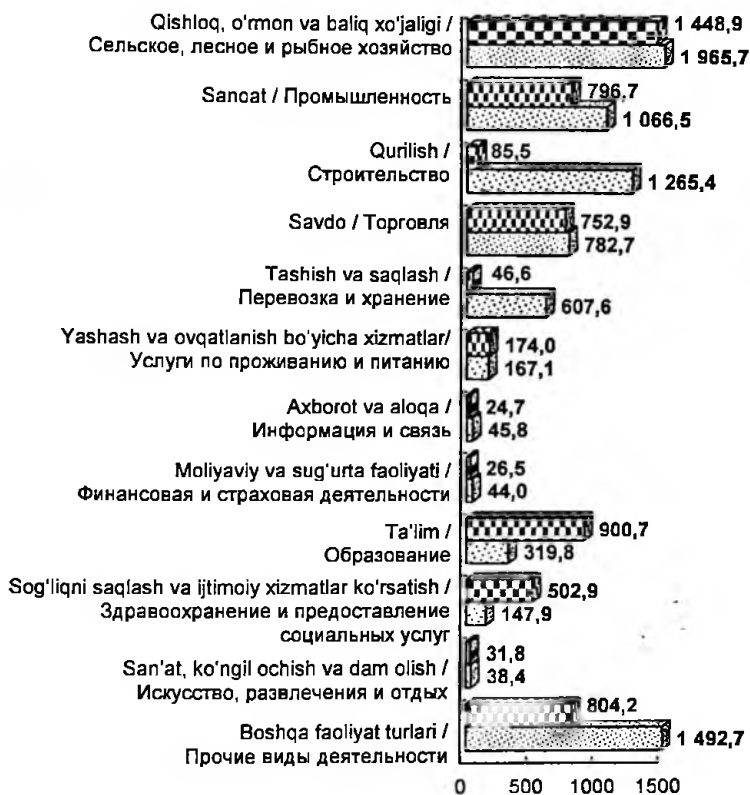
Iqtisodiy faoliyat turlari bo'yicha bandlar
(2021- yil uchun o'rtacha)

Занятые по видам экономической деятельности
(в среднем за 2021 год)

	Jamiga nisbatan, foizda		Jinsi bo'yicha taqsimlanishi, foizda		
	В % к итогу		Распределение по полу, в %		
	ayollar женщины	erkaklar мужчины	ayollar женщины	erkaklar мужчины	
Jami	100,0	100,0	41,3	58,7	Всего
Qishloq, o'rmon va baliq xo'jaligi	25,9	24,7	42,4	57,6	Сельское, лесное и рыбное хозяйство
Sanoat	14,2	13,4	42,8	57,2	Промышленность
Qurilish	1,5	15,9	6,3	93,7	Строительство
Savdo	13,5	9,9	49,0	51,0	Торговля
Tashish va saqlash xarajatlari	0,8	7,6	7,1	92,9	Перевозка и хранение
Yashash va ovqatlanish bo'yicha xizmatlar	3,1	2,1	51,0	49,0	Услуги по прожива- нию и питанию
Axborot va aloqa	0,4	0,6	35,0	65,0	Информация и связь
Moliyaviy va sug'urta faoliyati	0,5	0,6	37,6	62,4	Финансовая и страховая деятельность
Ta'lim	16,1	4,0	73,8	26,2	Образование
Sog'liqni saqlash va ijtimoiy xizmatlar ko'rsatish	9,0	1,9	77,3	22,7	Здравоохранение и предоставление социальных услуг
San'at, ko'ngil ochish va dam olish	0,6	0,5	45,3	54,7	Искусство, развле- чения и отдых
Boshqa turdagi xiz- matlar ko'rsatish	14,4	18,8	35,0	65,0	Прочие виды деятельности

2021- yilda iqtisodiy faoliyat turlari bo'yicha bandlar soni (ming kishi)

Занятые по видам экономической деятельности за 2021 год (тыс. человек)



▨ Ayollar / Женщины

▤ Erkaklar / Мужчины

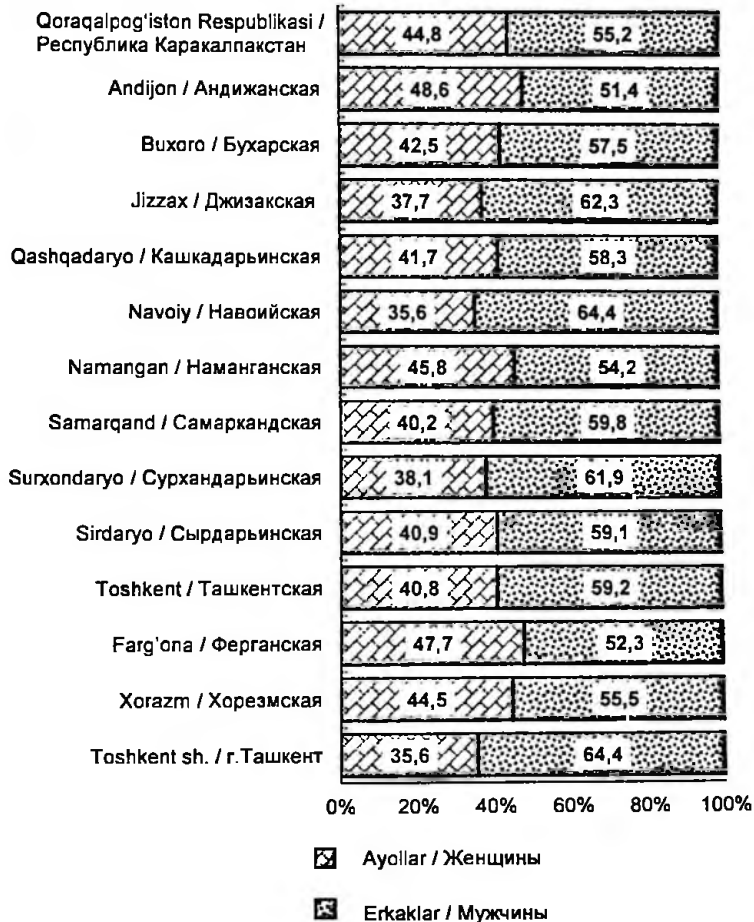
**Korxon va tashkilotlarda yollanib ishlovchilarning
jinsi bo'yicha taqsimlanishi
(foizda)**

**Распределение численности работников, работающих
по найму на предприятиях и организациях по полу
(в процентах)**

	2018		2019		2020		2021		
	ayol- lar	erkak- lar	ayol- lar	erkak- lar	ayol- lar	erkak- lar	ayol- lar	erkak- lar	
	жен- щин	муж- чин	жен- щин	муж- чин	жен- щин	муж- чин	жен- щин	муж- чин	
O'zbekiston Respublikasi	41,8	58,2	42,1	57,9	40,9	59,1	41,4	58,6	Республика Узбекистан
Qoraqalpog'iston Respublikasi viloyatlar:	43,9	56,1	45,1	54,9	44,0	56,0	44,8	55,2	Республика Каракалпакстан области:
Andijon	46,6	53,4	46,4	53,6	45,4	54,6	48,6	51,4	Андижанская
Buxoro	42,9	57,1	43,5	56,5	43,1	56,9	42,5	57,5	Бухарская
Jizzax	34,4	65,6	37,5	62,5	36,9	63,1	37,7	62,3	Джизакская
Qashqadaryo	36,4	63,6	38,4	61,6	39,8	60,2	41,7	58,3	Кашкадарьинская
Navoiy	36,5	63,5	37,8	62,2	36,9	63,1	35,6	64,4	Навоийская
Namangan	46,1	53,9	46,5	53,5	45,6	54,4	45,8	54,2	Наманганская
Samarqand	40,5	59,5	41,4	58,6	40,5	59,5	40,2	59,8	Самаркандская
Surxondaryo	37,9	62,1	38,6	61,4	36,9	63,1	38,1	61,9	Сурхандарьинская
Sirdaryo	38,5	61,5	38,8	61,2	39,8	60,2	40,9	59,1	Сырдарьинская
Toshkent	42,0	58,0	41,7	58,3	40,8	59,2	40,8	59,2	Ташкентская
Farg'ona	48,2	51,8	48,8	51,2	46,5	53,5	47,7	52,3	Ферганская
Xorazm	44,9	55,1	46,1	53,9	43,5	56,5	44,5	55,5	Хорезмская
Toshkent sh.	40,4	59,6	38,6	61,4	36,0	64,0	35,6	64,4	г.Ташкент

**Korxonalar va tashkilotlarda jami ishlovchilar sonida
ayollar va erkaklarning nisbati
(2021-yilda; foizda)**

**Соотношение женщин и мужчин в общей численности
работников предприятий и организаций
(в 2021 году; в процентах)**



**2021- yilda iqtisodiy faoliyat turlari bo'yicha
korxonalar va tashkilotlarda yollanib ishlovchi ayollar
sonining xodimlar toifalari bo'yicha taqsimlanishi ¹⁾**
(foizda)

**Распределение численности женщин, работающих
по найму на предприятиях и организациях,
по видам экономической деятельности
и категориям персонала в 2021 году ¹⁾**
(в процентах)

	Jami Всего	Shu jumladan:					
		В том числе:					
		rahbarlar руководители	mutaxassislar специалисты	texnik xodimlar технический персонал	xizmat ko'rsatuvchi xodimlar обслуживающий персонал	ishlab chiqarish xodimlari производственный персонал	
Iqtisodiyotda jami	100,0	3,1	56,9	13,4	16,8	9,8	Всего по экономике
shu jumladan:							в том числе:
qishloq, o'rmon va baliq xo'jaligi	100,0	2,0	18,4	11,1	20,9	47,6	сельское, лесное и рыбное хозяйство
sanoat	100,0	2,2	10,3	6,3	14,0	67,2	промышленность
qurilish	100,0	7,3	29,2	15,2	20,1	28,2	строительство
savdo	100,0	5,3	43,8	11,2	25,8	13,9	торговля
tashish va saqlash	100,0	3,2	21,3	14,4	15,6	45,5	перевозка и хранение

¹⁾ Kichik tadbirkorlik subyektlarisiz / Без малого предпринимательства

Davomi

Продолжение

	Jami Всего	Shu jumladan:					
		В том числе:					
		rahbar- lar руково- дители	muta- xassis- lar специ- алисты	texnik xodimlar техни- ческий персо- нал	xizmat ko'rsa- tuvchi xodimlar обслу- живаю- щий персо- нал	ishlab chiqa- rish xo- dimlari произ- водст- венный персо- нал	
yashash va ovqatlanish bo'yicha xizmatlar	100,0	2,9	12,4	7,1	49,1	28,5	услуги по проживанию и питанию
axborot va aloqa	100,0	3,9	33,7	6,2	4,2	52,0	информация и связь
moliyaviy va sug'urta faoliyati	100,0	7,2	54,3	18,9	18,7	0,9	финансовая и страховая деятельность
ta'lim	100,0	4,2	69,0	14,3	11,6	0,9	образование
sog'liqni saqlash va ijtimoiy xizmatlar ko'rsatish	100,0	0,7	59,1	13,5	24,8	1,9	здравоохранение и предоставление социальных услуг
san'at, ko'ngil ochish va dam olish	100,0	5,4	53,4	15,1	20,6	5,5	искусство, развлечения и отдых
boshqa faoliyat turlari	100,0	3,9	39,0	14,8	24,0	18,3	прочие виды деятельности

**2021- yilda iqtisodiy faoliyat turlari bo'yicha
korxonalar va tashkilotlarda yollanib ishlovchi erkaklar sonining
xodimlar toifalari bo'yicha taqsimlanishi ¹⁾
(foizda)**

**Распределение численности мужчин, работающих
по найму на предприятиях и организациях,
по видам экономической деятельности
и категориям персонала в 2021 году ¹⁾
(в процентах)**

	Jami Всего	Shu jumladan: В том числе:					
		rahbarlar	muta- xassislar	texnik xodimlar	xizmat ko'rsa- tuvchi xodimlar	ishlab chiqarish xodimlari	
		руково- дители	специа- листы	техни- ческий персо- нал	обслу- живаю- щий персо- нал	произ- водст- венный персо- нал	
Iqtisodiyotda jami	100,0	8,1	32,8	11,0	15,5	32,6	Всего по экономике
shu jumladan:							в том числе:
qishloq, o'rmon va baliq xo'jaligi	100,0	4,0	19,4	8,3	16,0	52,3	сельское, лес- ное и рыбное хозяйство
sanoat	100,0	6,6	9,9	5,0	11,8	66,7	промышлен- ность
qurilish	100,0	4,9	11,3	5,1	7,6	71,1	строительство
savdo	100,0	7,0	25,4	14,2	22,9	30,5	торговля
tashish va saqlash	100,0	3,8	12,9	6,9	21,2	55,2	перевозка и хранение

¹⁾ Kichik tadbirkorlik subyektlarisiz / Без малого предпринимательства

Davomi

Продолжение

	Jami Всего	Shu jumladan:					
		В том числе:					
		rahbar- lar руково- дители	muta- xassislar специа- листы	texnik xodimlar техни- ческий персо- нал	xizmat ko'rsa- tuvchi xodimlar обслу- живаю- щий персо- нал	ishlab chiqarish xodimlari произ- водст- венный персо- нал	
yashash va ovqatlanish bo'yicha xizmatlar	100,0	5,4	12,0	7,7	44,0	30,9	услуги по проживанию и питанию
axborot va aloqa	100,0	4,9	25,7	6,8	5,5	57,1	информация и связь
moliyaviy va sug'urta faoliyati	100,0	23,9	57,0	7,1	9,1	2,9	финансовая и страховая деятельность
ta'lim	100,0	10,6	55,6	18,4	13,9	1,5	образование
sog'liqni saqlash va ijtimoiy xizmatlar ko'rsatish	100,0	3,3	51,4	17,0	25,0	3,3	здравоохранение и предоставление социальных услуг
san'at, ko'ngil ochish va dam olish	100,0	8,6	44,7	16,3	18,1	12,3	искусство, развлечения и отдых
boshqa faoliyat turlari	100,0	10,7	40,5	10,9	19,2	18,7	прочие виды деятельности

Hududlar bo'yicha ishsizlik darajasi ¹⁾
(yil oxiriga; foizda)

Уровень безработицы по регионам ¹⁾
(на конец года; в процентах)

	2020		2021		
	ayollar женщин	erkaklar мужчин	ayollar женщин	erkaklar мужчин	
O'zbekiston Respublikasi	14,1	7,9	13,3	6,9	Республика Узбекистан
Qoraqalpog'iston Respublikasi	13,3	8,2	13,2	7,6	Республика Каракалпакстан
viloyatlar:					области:
Andijon	15,4	7,8	14,0	7,0	Андижанская
Buxoro	14,0	8,0	13,2	7,2	Бухарская
Jizzax	15,4	7,8	14,5	6,9	Джизакская
Qashqadaryo	15,6	8,3	15,5	6,8	Кашкадарьинская
Navoiy	11,4	7,8	11,5	6,8	Навоийская
Namangan	14,3	7,5	13,8	6,6	Наманганская
Samarqand	15,4	7,8	14,4	6,8	Самаркандская
Surxondaryo	15,6	8,0	15,0	7,0	Сурхандарьинская
Sirdaryo	15,4	7,8	14,7	6,9	Сырдарьинская
Toshkent	14,0	7,8	12,5	6,9	Ташкентская
Farg'ona	14,5	7,9	13,9	7,0	Ферганская
Xorazm	14,3	8,3	13,2	7,3	Хорезмская
Toshkent sh.	9,1	7,2	8,1	6,0	г.Ташкент

¹⁾ Bandlik va mehnat munosabatlari vazirligi ma'lumoti
По данным Министерства занятости и трудовых отношений

Sanoat tarmog'ida mehnat sharoitlari ¹⁾
(2022- yil 1- yanvar holatiga)

Условия труда в промышленности ¹⁾
(на 1 января 2022 года)

Ishlab chiqarish omillarining ishlovchiga ta'sir ko'rinishlari	Ishlovchilarning umumiy sonida noqulay mehnat sharoitida band bo'lganlarning ulushi, foizda		Vidlar va ta'sir olingan omillar
	ayollar женщины	erkaklar мужчины	
Sanitariya-gigiyena me'yorlariga javob bermaydigan sharoitda ishlaganlar	12,0	27,2	Работали в условиях, не отвечающим санитарно-гигиеническим нормам работали в условиях повышенного (-ной): уровня шума уровня вибрации неблагоприятного температурного режима других факторов (излучения, световой среды и др.)
Quyidagi yuqori ta'sirlar ostida ishlaganlar:			
shovqin darajasi	4,8	9,0	
titrash darajasi	0,5	3,1	
noqulay harorat sharoitida	3,0	7,2	
boshqa faktorlar (nurlanish, yorug'lik va boshqa)	1,5	4,2	
Og'ir jismoniy mehnatda band bo'lganlar	2,6	6,8	
Noqulay mehnat sharoitida band bo'lgan, YaTHB (yakka tartibdagi himoya vositalari) bilan ta'minlangan xodimlar soni	21,3	39,8	

¹⁾ Kichik tadbirkorlik subyektlarisiz / Без малых предприятий и микрофирм

Davomi

Продолжение

Ishlab chiqarish omillarining ishlovchiga ta'sir ko'rinishlari	Noqulay mehnat sharoitida band bo'lganlarning jinsi bo'yicha taqsimlanishi, foizda		Vidlar va ta'sirlar ishlovchilarining ishlovchilariga ta'sir ko'rinishlari
	ayollar женщины	erkaklar мужчины	
Sanitariya-gigiyena me'yorlariga javob bermaydigan sharoitda ishlaganlar	12,2	87,8	Работали в условиях, не отвечающим санитарно-гигиеническим нормам
quyidagi yuqori ta'sirlar ostida ishlaganlar:			работали в условиях повышенного (-ной):
shovqin darajasi	14,4	85,6	уровня шума
titrash darajasi	5,2	94,8	уровня вибрации
noqulay harorat sharoitida	11,6	88,4	неблагоприятного температурного режима
boshqa faktorlar (nurlanish, yorug'lik va boshqa)	10,1	89,9	других факторов (излучения, световой среды и др.)
Og'ir jismoniy mehnatda band bo'lganlar	10,9	89,1	Были заняты тяжелым физическим трудом
Noqulay mehnat sharoitida band bo'lgan, YaTHB (yakka tartibdagi himoya vositalari) bilan ta'minlangan xodimlar soni	14,5	85,5	Численность работников, обеспеченных СИЗ (средствами индивидуальной защиты), занятых на работах с неблагоприятными условиями труда

Qurilishda mehnat sharoitlari ¹⁾
(2022- yil 1- yanvar holatiga)

Условия труда в строительстве ¹⁾
(на 1 января 2022 года)

Ishlab chiqarish omillarining ishlovchiga	Ishlovchilarning umumiy sonida noqulay mehnat sharoitida band bo'lganlarning ulushi, foizda Доля работников, занятых в неблагоприятных условиях труда в общей чис- ленности работников соот- ветствующего пола, %		Виды воздействия производственных факторов
	ayollar женщины	erkaklar мужчины	
Sanitariya-gigiyena me'yorlariga javob bermaydigan sharoitda ishlaganlar	8,1	14,5	Работали в условиях, не отвечающим сани- тарно-гигиеническим нормам
quyidagi yuqori ta'sirlar ostida ishlaganlar:			работали в условиях повышенного (-ной):
shovqin darajasi	1,1	4,0	уровня шума
titrash darajasi	0,0	0,2	уровня вибрации
noqulay harorat sharoitida	1,0	3,3	неблагоприятного температурного режима
boshqa faktorlar (nurlanish, yorug'lik va boshqa)	0,5	3,4	других факторов (излучения, световой среды и др.)
Og'ir jismoniy mehnatda band bo'lganlar	0,1	4,6	Были заняты тяжелым физическим трудом
Noqulay mehnat sharoitida band bo'lgan, YaTHB (yakka tartibdagi himoya vositalari) bilan ta'min- langan xodimlar soni	7,6	19,7	Численность работников, обеспеченных СИЗ (средствами индивиду- альной защиты), занятых на работах с неблаго- приятными условиями труда

¹⁾ Kichik tadbirkorlik subyektlarisiz / Без малых предприятий и микрофирм

Davomi

Продолжение

Ishlab chiqarish omillarining ishlovchiga ta'sir ko'rinishlari	Noqulay mehnat sharoitida band bo'lganlarning jinsi bo'yicha taqsimlanishi, foizda		Vidni vozdviyeviya proizvodstvennykh faktorov
	ayollar женщины	erkaklar мужчины	
Sanitariya-gigiyena me'yorlariga javob bermaydigan sharoitda ishlaganlar	3,3	96,7	Работали в условиях, не отвечающим санитарно-гигиеническим нормам
quyidagi yuqori ta'sirlar ostida ishlaganlar:			работали в условиях повышенного (-ной):
shovqin darajasi	1,6	98,4	уровня шума
titrash darajasi	0,0	100,0	уровня вибрации
noqulay harorat sharoitida	1,9	98,1	неблагоприятного температурного режима
boshqa faktorlar (nurlanish, yorug'lik va boshqa)	0,8	99,2	других факторов (излучения, световой среды и др.)
Og'ir jismoniy mehnatda band bo'lganlar	0,1	99,9	Были заняты тяжелым физическим трудом
Noqulay mehnat sharoitida band bo'lgan, YaTHB (yakka tartibdagi himoya vositalari) bilan ta'minlangan xodimlar soni	2,3	97,7	Численность работников, обеспеченных СИЗ (средствами индивидуальной защиты), занятых на работах с неблагоприятными условиями труда

Ishlab chiqarishda shikastlanganlik ¹⁾Производственный травматизм ¹⁾

	2018	2019	2020	2021	
Ishlab chiqarishda baxtsiz hodisalardan jabrlanganlarning jami soni, <i>ming kishi</i>	0,3	0,3	0,3	0,5	Всего пострадавших при несчастных случаях на производстве, тыс. человек
erkaklar	0,3	0,3	0,3	0,4	мужчины
ayollar	0,02	0,01	0,03	0,1	женщины
shu jumladan o'lim bilan tugagan	0,1	0,1	0,1	0,1	в том числе со смертельным исходом
erkaklar	0,1	0,1	0,1	0,1	мужчины
ayollar	0,0	0,0	0,0	0,0	женщины
Ishlab chiqarishda baxtsiz hodisalardan jabrlanganlarning jami soni, har 1 000 ishlovchiga nisbatan ²⁾	0,4	0,5	0,4	0,2	Всего пострадавших при несчастных случаях на производстве, на 1 000 работающих соответствующего пола ²⁾
erkaklar	0,5	0,6	0,5	0,2	мужчины
ayollar	0,1	0,1	0,2	0,1	женщины
shu jumladan o'lim bilan tugagan	0,1	0,1	0,1	0,1	в том числе со смертельным исходом
erkaklar	0,1	0,1	0,1	0,3	мужчины
ayollar	0,0	0,0	0,0	0,0	женщины
Ishlab chiqarishda jabrlanganlarning mehnatga layoqatsizlik kishi-kunlari soni:					Число человеко-дней нетрудоспособности у пострадавших на производстве:
ming kun	12,1	14,5	14,2	15,2	тысяч дней
bir nafar jabrlanganga, kun	42,5	48,1	38,0	42,5	на одного пострадавшего, дней

¹⁾ *Sanoat, qurilish, tashish va saqlash, aloqa iqtisodiy faoliyat turlarida, kichik tadbirkorlik subyektlaridan tashqari / По видам экономической деятельности промышленности, строительства, перевозка и хранение, связи, без субъектов малого предпринимательства*

²⁾ *Hisobot davrida mehnat daftarchalari mavjud bo'lgan xodimlarning yillik soniga nisbatan / На численность работников, имеющих трудовые книжки в среднем за отчетный период*

ЎЖИМОЙ НИМОЙА

Мазкур бо'лимда тайинланеш турлари бо'йича пенсионерлар ва нафақа олувчилар сони, уларга тайинланган о'ртача пенсия ва нафақаларнинг о'ртача миқдори, ҳисобот йилида ногиронларнинг умумий сонини ва пенсия та'миноти органлари томонидан биринчи марта ногирон деб топилганларнинг аниқлангани ва ҳисобга олингани то'ғ'рисида статистик ма'лумотлар келтирилган. Бунда барча ма'лумотлар айоллар ва erkaklar кесимида келтирилган.

Пенсионерлар - бу О'збекистон Республикаси қонунчилигига мувофиқ пенсия олайотган ва О'збекистон Республикаси ҳудудига доимий яшайдиган шахслардир.

Ногиронлиги бо'лган шахсларнинг умумий сонига ногиронлик бо'йича ҳисобда турган ва пенсия йоки нафақа оладиган ногиронлар киритилди.

Биринчи марта ногиронлиги бо'лган шахс деб топилган шахслар сонига ногиронлик (дastlabki ногиронлик) шахсларга ҳисобот йилида белгиланганда киритилди.

О'збекистон Республикасининг "Фуқароларнинг давлат пенсия та'миноти то'ғ'рисида"ги Қонунига мувофиқ пенсионерга тайинланган о'ртача ойлик пенсия миқдори, ойлик тайинланган пенсиялар йиғиндисининг пенсионерлар сонига бо'линиши орқали аниқланadi. Тайинланган о'ртача ойлик пенсия миқдори О'збекистон Республикасининг амалдаги қонунчилигига асосан белгиланadi.

СОЦИАЛЬНАЯ ЗАЩИТА

В данном разделе приведены статистические данные о численности пенсионеров и получателей пособий по видам назначений, среднем размере назначенных им пенсий и пособий, численности инвалидов и первично призванных инвалидах, выявленных и учтенных органами пенсионного обеспечения в отчетном году. При этом все данные приведены в разрезе женщин и мужчин.

Пенсионеры – это лица, получающие пенсии в соответствии с законодательством Республики Узбекистан, постоянно проживающие на территории Республики Узбекистан.

В общую численность лиц с инвалидностью включаются лица с инвалидностью, состоящие на учете и получающие пенсии или пособия по инвалидности.

В численность лиц, впервые признанных лицами с инвалидностью, включаются лица, которым инвалидность установлена в отчетном году (первичная инвалидность).

Средний размер назначенной месячной пенсии пенсионера, установленный в соответствии с Законом Республики Узбекистан «О государственном пенсионном обеспечении граждан», определяется делением суммы назначенных месячных пенсий на численность пенсионеров. Размер назначенной месячной пенсии устанавливается в соответствии с действующим законодательством Республики Узбекистан.

**Pensiya va nafaqa oluvchi shaxslarning
jinsi va pensiya ta'minoti turlari bo'yicha soni ¹⁾**
(yil oxiriga; ming kishi)

**Численность лиц, получающих пенсии и пособия
по полу и видам пенсионного обеспечения ¹⁾**
(на конец года; тысяч человек)

	2018		2019		
	ayollar женщин	erkaklar мужчин	ayollar женщин	erkaklar мужчин	
Ming kishi					
Тысяч человек					
Jami pensiya va nafaqa oluvchi shaxslar	2 034,1	1 378,8	2 110,8	1 491,1	Всего лиц, получающих пенсии и пособия
shu jumladan oluvchilar:					в том числе получающие:
yoshga doir pensiya	1 729,6	888,8	1 784,4	965,4	пенсии по возрасту
nogironlik bo'yicha pensiya	154,4	225,2	157,1	234,9	пенсии по инвалидности
boshqalar	150,0	264,8	169,3	290,8	прочие

¹⁾ Boquvchisini yo'qotganligi sababli pensiya va nafaqa oluvchilarsiz /
Без получателей пенсий и пособий по случаю потери кормильца

Davomi

Продолжение

	2018		2019		
	ayollar	erkaklar	ayollar	erkaklar	
	женщин	мужчин	женщин	мужчин	
Jamiga nisbatan foizda					
В % к итогу					
Jami pensiya va nafaqa oluvchi shaxslar	100,0	100,0	100,0	100,0	Всего лиц, получающих пенсии и пособия
shu jumladan oluvchilar:					в том числе получающие:
yoshga doir pensiya	85,0	64,5	84,5	64,7	пенсии по возрасту
nogironlik bo'yicha pensiya	7,6	16,3	7,5	15,8	пенсии по инвалидности
boshqalar	7,4	19,2	8,0	19,5	прочие
Jinsi bo'yicha taqsimlanishi, foizda					
Распределение по полу, в %					
Jami pensiya va nafaqa oluvchi shaxslar	59,6	40,4	58,6	41,4	Всего лиц, получающих пенсии и пособия
shu jumladan oluvchilar:					в том числе получающие:
yoshga doir pensiya	66,1	33,9	64,9	35,1	пенсии по возрасту
nogironlik bo'yicha pensiya	40,7	59,3	40,1	59,9	пенсии по инвалидности
boshqalar	36,2	63,8	36,8	63,2	прочие

Davomi

Продолжение

	2020		2021		
	ayollar	erkaklar	ayollar	erkaklar	
	женщин	мужчин	женщин	мужчин	
	Ming kishi				
	Тысяч человек				
Jami pensiya va nafaqa oluvchi shaxslar	2 181,0	1 563,3	2 295,3	1 652,0	Всего лиц, получающих пенсии и пособия
shu jumladan oluvchilar:					в том числе получающие:
yoshga doir pensiya	1 833,6	1 015,4	1 910,2	1 076,5	пенсии по возрасту
nogironlik bo'yicha pensiya	159,1	236,8	164,6	244,2	пенсии по инвалидности
boshqalar	188,3	311,1	220,5	331,3	прочие
	Jamiga nisbatan foizda				
	В % к итогу				
Jami pensiya va nafaqa oluvchi shaxslar	100,0	100,0	100,0	100,0	Всего лиц, получающих пенсии и пособия
shu jumladan oluvchilar:					в том числе получающие:
yoshga doir pensiya	84,1	65,0	83,2	65,2	пенсии по возрасту
nogironlik bo'yicha pensiya	7,3	15,1	7,2	14,8	пенсии по инвалидности
boshqalar	8,6	19,9	9,6	20,0	прочие
	Jinsi bo'yicha taqsimlanishi, foizda				
	Распределение по полу, в %				
Jami pensiya va nafaqa oluvchi shaxslar	58,2	41,8	58,1	41,9	Всего лиц, получающих пенсии и пособия
shu jumladan oluvchilar:					в том числе получающие:
yoshga doir pensiya	64,4	35,6	64,0	36,0	пенсии по возрасту
nogironlik bo'yicha pensiya	40,2	59,8	40,3	59,7	пенсии по инвалидности
boshqalar	37,7	62,3	40,0	60,1	прочие

Iqtisodiy faoliyat turlari bo'yicha dekabr oyida
o'rtacha oylik nominal hisoblangan ish haqi ¹⁾
(ming so'm)

Среднемесячная номинальная начисленная заработная плата
по видам экономической деятельности за декабрь ¹⁾
(тысяч сум)

	2018	2019	2020	2021	
Jami	2 547,5	3 016,0	3 258,7	3 882,5	Всего
shu jumladan:					в том числе:
sanoat	3 792,0	4 541,0	4 548,0	5 577,4	промышленность
qurilish	3 206,9	3 209,6	4 027,8	4 581,9	строительство
savdo	2 924,8	3 577,4	3 526,5	3 980,7	торговля
tashish va saqlash	3 277,6	3 696,5	3 935,9	4 590,2	перевозка и хранение
yashash va ovqatlanish bo'yicha xizmatlar	1 460,7	1 986,5	1 938,7	2 763,4	услуги по проживанию и питанию
axborot va aloqa	4 057,6	4 232,7	5 429,3	7 200,6	информация и связь
moliyaviy va sug'urta faoliyati	5 633,8	8 351,0	11 099,4	12 706,6	финансовая и страховая деятельности
ta'lim	1 903,1	2 301,1	2 287,7	2 517,3	образование
sog'liqni saqlash va ijtimoiy xizmatlar ko'rsatish	1 639,8	1 695,6	1 853,0	2 297,8	здравоохранение и предоставление социальных услуг
san'at, ko'ngilo- chish va dam olish	1 878,1	2 383,5	2 377,8	3 018,6	искусство, развлечения и отдых
boshqa faoliyat turlari	2 566,3	3 079,3	3 450,2	4 602,1	прочие виды деятельности

¹⁾ Qishloq xo'jaligi korxonalari hamda kichik tadbirkorliksiz /
Без малогого предпринимательства и сельского хозяйства

**Pensiya ta'minotining turlari bo'yicha pensiyalar
va nafaqalarning o'rtacha miqdorlari
(so'm)**

**Средние размеры пенсий и пособий
по видам пенсионного обеспечения
(сумов)**

	2018	2019	2020	2021	
Pensiyalarning o'rtacha miqdori - jami	640 461	733 246	848 454	963 574	Средний размер пенсий - всего
yosh bo'yicha	628 172	720 164	870 226	980 070	по возрасту
nogironlik bo'yicha – jami	617 824	710 995	822 345	944 570	по инвалидности – всего
1 guruh	756 747	853 625	978 583	1 071 175	1 группы
2 guruh	646 028	741 883	854 697	947 656	2 группы
3 guruh	313 072	351 813	452 489	554 079	3 группы
boquvchisini yo'qotganligi sababli	435 285	496 126	797 980	804 693	по случаю потери кормильца
uzoq yillar mehnat qilganligi uchun	1 497 321	1 669 571	1 946 056	2 261 653	за выслугу лет
Nafaqalarning o'rtacha miqdori	355 644	397 551	460 496	576 940	Средний размер пособий
bolalikdan nogironligi bo'lgan shaxslarga	396 500	440 498	518 402	627 397	лицам с инвалидностью с детства
60 yoshga yetgan ayollarga va 65 yoshga yetgan erkaklarga	243 300	267 650	315 030	440 000	женщинам, достигшим 60 лет и мужчинам, достигшим 65 лет

Pensiya va nafaqa oluvchi nogironlar soni
(yil oxiriga)
Численность инвалидов, получающих
пенсии и пособия
(на конец года)

	2018		2019		
	ayollar женщин	erkaklar мужчин	ayollar женщин	erkaklar мужчин	
Nogironligi bo'lgan shaxslar soni - jami					Численность лиц с инвалидностью - всего
<i>ming kishi</i>	284,5	370,1	295,5	398,4	<i>тыс. человек</i>
<i>10 000 aholiga</i>	176,1	238,4	175,3	233,7	<i>на 10 000 населения</i>
Birinchi marta nogironligi bo'lgan deb topilgan shaxslar soni - jami					Численность лиц, впервые признанных лицами с инвалидностью - всего
<i>ming kishi</i>	35,2	43,0	35,8	45,4	<i>тыс. человек</i>
<i>10 000 aholiga</i>	19,2	26,5	21,3	26,6	<i>на 10 000 населения</i>

Davomi

Продолжение

	2020		2021		
	ayollar женщин	erkaklar мужчин	ayollar женщин	erkaklar мужчин	
Nogironligi bo'lgan shaxslar soni - jami					Численность лиц с инвалидностью - всего
<i>ming kishi</i>	305,6	412,7	331,2	433,1	<i>тыс. человек</i>
<i>10 000 aholiga</i>	179,6	239,8	190,8	246,7	<i>на 10 000 населения</i>
Birinchi marta nogironligi bo'lgan shaxs deb topilgan shaxslar soni - jami					Численность лиц, впервые признанных лицами с инвалидностью - всего
<i>ming kishi</i>	32,6	41,6	43,9	52,3	<i>тыс. человек</i>
<i>10 000 aholiga</i>	19,2	24,2	25,3	29,7	<i>на 10 000 населения</i>

Hududlar bo'yicha pensiya va nafaqa
oluvchi ayollar va erkaklar soni ¹⁾
(yil oxiriga)

Численность женщин и мужчин, получающих
пенсии и пособия по регионам ¹⁾
(на конец года)

	Jami, ming kishi Всего, тыс. человек				
	2018		2019		
	ayollar женщин	erkaklar мужчин	ayollar женщин	erkaklar мужчин	
O'zbekiston Respublikasi	2 034,1	1 378,7	2 110,8	1 491,1	Республика Узбекистан
Qoraqalpog'iston Respublikasi viloyatlar:	110,8	73,5	112,3	81,9	Республика Каракалпакстан области:
Andijon	194,1	120,7	197,3	135,4	Андижанская
Buxoro	127,6	86,8	133,4	91,7	Бухарская
Jizzax	62,4	47,8	66,0	52,3	Джизакская
Qashqadaryo	162,7	125,7	175,0	135,5	Кашкадарьинская
Navoiy	63,8	50,1	67,5	53,7	Навийская
Namangan	151,4	109,4	158,8	116,4	Наманганская
Samarqand	211,2	146,0	223,2	156,5	Самаркандская
Surxondaryo	127,6	99,6	134,1	108,2	Сурхандарьинская
Sirdaryo	49,8	36,6	53,2	39,2	Сырдарьинская
Toshkent	201,2	129,4	200,8	143,2	Ташкентская
Farg'ona	244,9	153,5	249,8	169,1	Ферганская
Xorazm	110,8	75,5	116,0	81,7	Хорезмская
Toshkent sh.	215,8	124,1	223,4	126,3	г.Ташкент

¹⁾ Boquvchisini yo'qotganligi sababli pensiya va nafaqa oluvchilarsiz /
Без получателей пенсий и пособий по случаю потери кормильца

Davomi

Продолжение

	<i>Jami, ming kishi</i>				
	<i>Всего, тыс. человек</i>				
	<i>2020</i>		<i>2021</i>		
	<i>ayollar</i>	<i>erkaklar</i>	<i>ayollar</i>	<i>erkaklar</i>	
<i>женщин</i>	<i>мужчин</i>	<i>женщин</i>	<i>мужчин</i>		
O'zbekiston Respublikasi	2 181,0	1 563,3	2 295,3	1 652,0	Республика Узбекистан
Qoraqalpog'iston Respublikasi	116,7	85,1	122,9	89,6	Республика Каракалпакстан
viloyatlar:					области:
Andijon	204,6	142,0	215,3	150,9	Андижанская
Buxoro	137,2	96,6	143,9	100,6	Бухарская
Jizzax	68,8	55,3	73,8	58,9	Джизакская
Qashqadaryo	181,7	144,9	195,2	153,7	Кашкадарьинская
Navoiy	70,1	56,5	73,6	60,2	Навоийская
Namangan	165,2	123,0	175,5	131,1	Наманганская
Samarqand	231,0	164,9	244,3	176,0	Самаркандская
Surxondaryo	140,3	114,9	148,5	122,0	Сурхандарьинская
Sirdaryo	55,5	41,2	58,8	43,9	Сырдарьинская
Toshkent	205,7	149,2	208,3	153,2	Ташкентская
Farg'ona	258,8	177,9	271,5	189,5	Ферганская
Xorazm	121,3	83,6	129,1	87,2	Хорезмская
Toshkent sh.	224,1	128,2	234,6	135,2	г.Ташкент

Hududlar bo'yicha pensiya va nafaqa
oluvchi nogironligi bo'lgan ayollar va erkaklar soni
(yil oxiriga)

Численность лиц с инвалидностью женщин и мужчин,
получающих пенсии и пособия по регионам
(на конец года)

	Jami, ming kishi Всего, тыс. человек				
	2018		2019		
	ayollar	erkaklar	ayollar	erkaklar	
	женщин	мужчин	женщин	мужчин	
O'zbekiston Respublikasi	284,5	370,1	295,5	398,4	Республика Узбекистан
Qoraqalpog'iston Respublikasi viloyatlar:	21,8	27,5	21,7	29,7	Республика Каракалпакстан области:
Andijon	27,7	32,1	27,1	35,7	Андижанская
Buxoro	19,2	24,2	19,9	25,2	Бухарская
Jizzax	10,9	13,9	11,2	15,6	Джизакская
Qashqadaryo	23,6	33,6	26,3	36,8	Кашкадарьинская
Navoiy	11,6	15,2	12,7	16,3	Навойская
Namangan	23,2	30,5	24,7	32,2	Наманганская
Samarqand	28,3	37,8	30,6	40,3	Самаркандская
Surxondaryo	21,0	30,2	23,2	32,3	Сурхандарьинская
Sirdaryo	9,8	13,3	10,6	14,3	Сырдарьинская
Toshkent	22,2	27,6	21,4	30,8	Ташкентская
Farg'ona	28,0	36,7	28,6	39,2	Ферганская
Xorazm	16,8	22,0	17,3	23,8	Хорезмская
Toshkent sh.	20,4	25,5	20,2	26,2	г.Ташкент

Davomi

Продолжение

	<i>Jami, ming kishi</i> <i>Всего, тыс. человек</i>				
	<i>2020</i>		<i>2021</i>		
	<i>ayollar</i>	<i>erkaklar</i>	<i>ayollar</i>	<i>erkaklar</i>	
	<i>женщин</i>	<i>мужчин</i>	<i>женщин</i>	<i>мужчин</i>	
O'zbekiston Respublikasi	305,6	412,7	331,2	433,1	Республика Узбекистан
Qoraqalpog'iston Respublikasi	22,5	31,0	23,7	31,5	Республика Каракалпакстан
viloyatlar:					области:
Andijon	27,6	36,2	29,7	38,0	Андижанская
Buxoro	20,2	25,6	21,2	26,9	Бухарская
Jizzax	11,7	16,7	12,9	17,5	Джизакская
Qashqadaryo	26,8	40,3	31,5	42,3	Кашкадарьинская
Navoiy	13,3	17,4	14,4	18,4	Навоийская
Namangan	25,6	32,9	27,6	34,8	Наманганская
Samarqand	31,8	42,0	34,7	45,3	Самаркандская
Surxondaryo	24,9	34,7	26,9	36,9	Сурхандарьинская
Sirdaryo	11,4	15,0	12,4	16,0	Сырдарьинская
Toshkent	21,8	31,1	22,5	31,8	Ташкентская
Farg'ona	29,5	40,2	31,3	42,4	Ферганская
Xorazm	18,5	23,8	21,8	23,3	Хорезмская
Toshkent sh.	20,0	25,8	20,7	28,1	г.Ташкент

Hududlar bo'yicha birinchi marta nogironligi bo'lgan shaxs deb topilgan ayollar va erkaklar soni

Численность женщин и мужчин, впервые признанных лицами с инвалидностью по регионам

	Jami, ming kishi Всего, тыс. человек				
	2018		2019		
	ayollar	erkaklar	ayollar	erkaklar	
	женщин	мужчин	женщин	мужчин	
O'zbekiston Respublikasi	35,2	43,0	35,8	45,3	Республика Узбекистан
Qoraqalpog'iston Respublikasi viloyatlar:	2,0	2,5	2,2	2,6	Республика Каракалпакстан области:
Andijon	3,6	4,5	3,3	4,3	Андижанская
Buxoro	1,7	2,1	1,6	2,2	Бухарская
Jizzax	1,7	2,1	1,8	2,1	Джизакская
Qashqadaryo	4,0	3,5	4,0	4,3	Кашкадарьинская
Navoiy	1,3	1,6	1,5	1,9	Навоийская
Namangan	3,1	3,7	2,8	4,0	Наманганская
Samarqand	3,6	4,5	4,2	5,3	Самаркандская
Surxondaryo	3,1	3,9	3,2	4,1	Сурхандарьинская
Sirdaryo	1,2	1,4	1,2	1,5	Сырдарьинская
Toshkent	2,8	3,7	2,9	3,8	Ташкентская
Farg'ona	3,3	4,5	3,2	4,2	Ферганская
Xorazm	2,1	2,3	2,1	2,3	Хорезмская
Toshkent sh.	1,7	2,7	1,8	2,7	г.Ташкент

Davomi

Продолжение

	Jami, ming kishi Всего, тыс. человек				
	2020		2021		
	ayollar	erkaklar	ayollar	erkaklar	
	женщин	мужчин	женщин	мужчин	
O'zbekiston Respublikasi	32,6	41,6	43,9	52,2	Республика Узбекистан
Qoraqalpog'iston Respublikasi	2,0	2,4	2,4	2,8	Республика Каракалпакстан
viloyatlar:					области:
Andijon	3,0	3,9	3,9	4,6	Андижанская
Buxoro	1,5	2,1	1,9	2,4	Бухарская
Jizzax	1,5	2,0	2,8	2,2	Джизакская
Qashqadaryo	4,0	4,2	5,2	4,7	Кашкадарьинская
Navoiy	1,3	1,7	1,8	2,1	Навоийская
Namangan	2,5	3,5	3,6	4,7	Наманганская
Samarqand	3,7	4,5	5,6	6,7	Самаркандская
Surxondaryo	3,0	3,7	3,8	4,8	Сурхандарьинская
Sirdaryo	1,2	1,4	1,2	1,4	Сырдарьинская
Toshkent	2,5	3,3	3,0	4,5	Ташкентская
Farg'ona	3,1	4,3	3,9	5,1	Ферганская
Xorazm	1,8	2,2	2,7	3,1	Хорезмская
Toshkent sh.	1,5	2,4	2,1	3,1	г.Ташкент

Nogironlik sabablari bo'yicha birinchi marta nogironligi bo'lgan shaxs deb topilgan ayollar va erkaklar soni

Численность женщин и мужчин, впервые признанных лицами с инвалидностью по причинам инвалидности

	Jami, ming kishi Всего, тыс. человек				
	2018		2019		
	ayollar	erkaklar	ayollar	erkaklar	
	женщин	мужчин	женщин	мужчин	
Jami	35,2	43,0	35,8	45,3	Всего
ulardan sabablari bo'yicha:					из них по причинам:
sil kasalliklari	0,7	1,1	0,8	1,2	туберкулеза
havfli o'sma kasalliklari	4,5	3,0	4,5	3,3	злокачественного новообразования
endokrin tizimi kasalliklari, ovqatlanish tartibsizligi, modda almashinuvi buzilishlari	1,7	2,7	2,0	3,0	болезней эндокринной системы, расстройства питания, нарушения обмена веществ
qon va qon yaratuvchi organlar kasalliklari va immun mexanizmini jalb etuvchi ayrim buzilishlar	0,4	0,5	0,5	0,5	болезней крови, кроветворных органов и отдельные нарушения, вовлекающие иммунный механизм
ruhij buzilishlar va xulq-atvor buzilishlari	4,2	4,6	4,2	4,7	психического расстройства и расстройства поведения
asab tizimi kasalliklari	5,2	6,1	4,8	6,5	болезней нервной системы
ko'z va uning qo'shimcha apparati kasalliklari	2,3	2,7	2,3	2,9	болезней глаза и его придаточного аппарата

Davomi

Продолжение

	<i>Jami, ming kishi</i> Всего, тыс. человек				
	2018		2019		
	<i>ayollar</i>	<i>erkaklar</i>	<i>ayollar</i>	<i>erkaklar</i>	
	женщин	мужчин	женщин	мужчин	
quloq va so'rg'ichsimon o'siq kasalliklari	0,9	0,8	0,7	0,8	болезней уха и сосцевидного отростка
qon aylanish tizimi kasalliklari	2,7	6,9	3,1	7,3	болезней системы кровообращения
nafas organlari kasalliklari	0,8	0,8	0,9	0,9	болезней органов дыхания
hazm qilish organlari kasalliklari	1,3	1,7	1,3	1,8	болезней органов пищеварения
siydik tanosil tizimi kasalliklari	1,0	1,5	1,1	1,5	болезней мочеполовой системы
suyak-mushak tizimi va qo'shuvchi to'qima kasalliklari	3,6	2,8	3,7	2,7	болезней костно-мышечной системы и соединительной ткани
tashqi sabablar ta'sirining jarohatlari, zaharlanishlar va ayrim boshqa oqibatlari	1,1	3,4	1,1	3,5	травм, отравлений и некоторых других последствий воздействия внешних причин
tug'ma anomaliyalar (rivojlanish nuqsonlari), deformatsiyalar va xromosom buzilishlar	3,6	3,4	3,7	3,5	врожденных аномалий (пороков развития), деформаций и хромосомных нарушений
boshqa kasalliklar	1,0	1,1	1,1	1,3	прочих болезней

Davomi

Продолжение

	Jami, ming kishi Всего, тыс. человек				
	2020		2021		
	ayollar	erkaklar	ayollar	erkaklar	
	женщин	мужчин	женщин	мужчин	
Jami	32,6	41,6	43,9	52,2	Всего
ulardan sabablari bo'yicha:					из них по причинам:
sil kasalliklari	0,7	1,0	0,7	1,0	туберкулеза
havfli o'sma kasalliklari	4,5	3,1	5,3	3,6	злокачественного новообразования
endokrin tizimi kasalliklari, ovqatlanish tartibsizligi, modda almashi- nuvi buzilishlari	1,8	3,0	2,7	3,8	болезней эндокринной системы, расстройства питания, нарушения обмена веществ
qon va qon yaratuvchi organlar kasalliklari va immun mexanizmini jalb etuvchi ayrim buzilishlar	0,4	0,4	0,6	0,5	болезней крови, кро- ветворных органов и отдельные нару- шения, вовлекаю- щие иммунный механизм
ruhiy buzilishlar va xulq-atvor buzilishlari	3,5	4,0	4,1	5,4	психического расстройства и расстройства поведения
asab tizimi kasalliklari	4,4	5,1	5,3	6,3	болезней нервной системы
ko'z va uning qo'shimcha apparati kasalliklari	2,2	2,6	2,9	3,4	болезней глаза и его придаточного аппарата

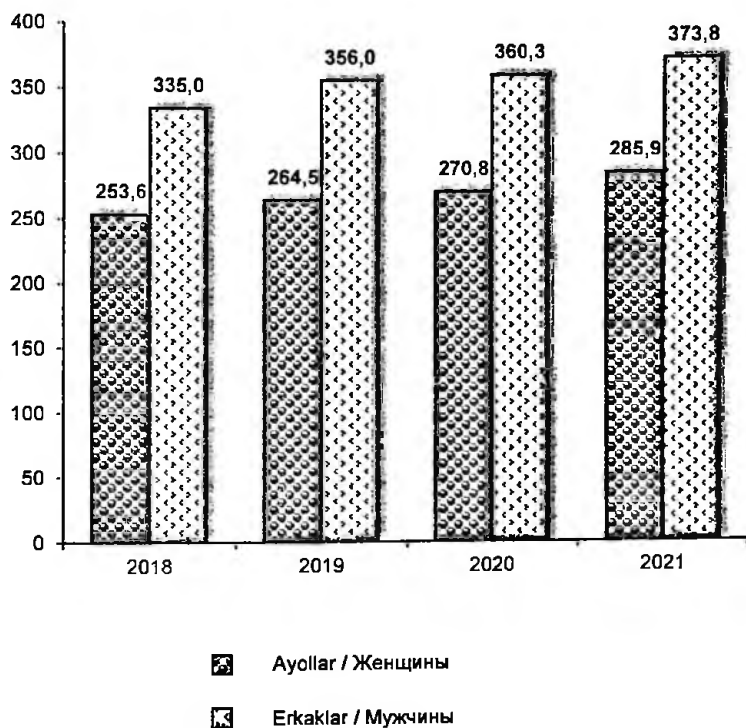
Davomi

Продолжение

	Jami, ming kishi Всего, тыс. человек				
	2020		2021		
	ayollar	erkaklar	ayollar	erkaklar	
	женщин	мужчин	женщин	мужчин	
quloq va so'rg'ichsimon o'siq kasalliklari	0,7	0,7	0,8	0,9	болезней уха и сосцевидного отростка
qon aylanish tizimi kasalliklari	2,8	6,9	4,2	8,4	болезней системы кровообращения
nafas organlari kasalliklari	0,8	0,8	1,3	1,1	болезней органов дыхания
hazm qilish organlari kasalliklari	1,1	1,8	1,7	2,2	болезней органов пищеварения
siydik tanosil tizimi kasalliklari	1,1	1,6	1,6	2,0	болезней мочеполовой системы
suyak-mushak tizimi va qo'shuvchi to'qima kasalliklari	3,2	2,5	4,5	3,3	болезней костно-мышечной системы и соединительной ткани
tashqi sabablar ta'sirining jarohatlari, zaharlanishlar va ayrim boshqa oqibatlar	1,0	3,4	1,5	4,2	травм, отравлений и некоторых других последствий воздействия внешних причин
tug'ma anomaliyalar (rivojlanish nuqsonlari), deformatsiyalar va xromosom buzilishlar	3,3	3,3	4,8	3,9	врожденных аномалий (пороков развития), деформаций и хромосомных нарушений
boshqa kasalliklar	1,1	1,4	1,9	2,2	прочих болезней

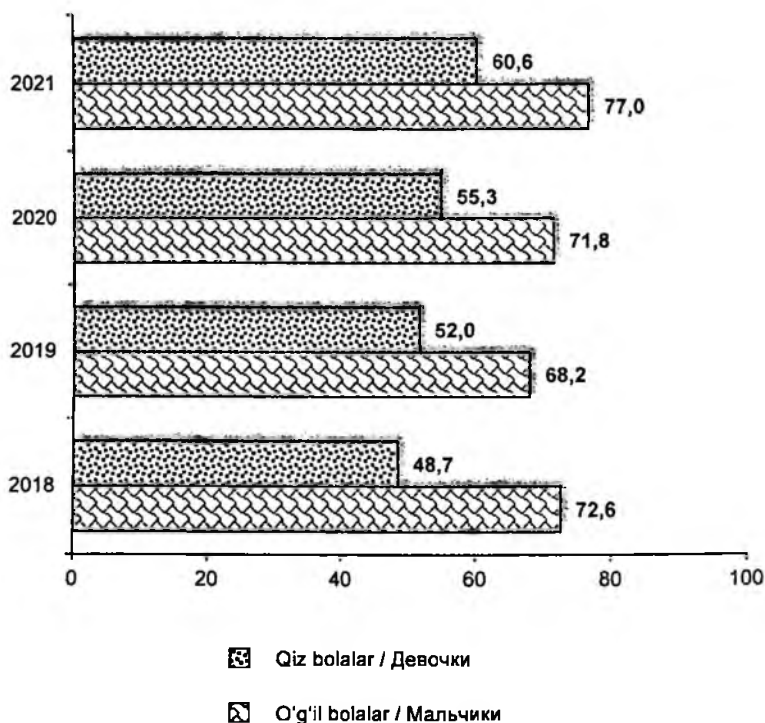
Tibbiy-mehnat ekspert kommissiyasi ro'yxatida turgan 18 yosh va undan katta nogironligi bo'lgan shaxslar soni
(ming kishi)

Численность лиц с инвалидностью в возрасте 18 лет и старше, состоящих на учете в врачебно-трудовые экспертные комиссии
(тысяч человек)



**Tibbiy-mehnat ekspert kommissiyasi ro'yxatida turgan
18 yoshgacha nogironligi bo'lgan bolalar soni**
(ming kishi)

**Численность детей лиц с инвалидностью в возрасте
до 18 лет, состоящих на учете в врачебно-трудовые
экспертные комиссии**
(тысяч человек)



TURIZM VA SPORT

Mazkur bo'limda O'zbekiston Respublikasiga kelgan va O'zbekiston Respublikasidan ketgan tashrif buyuruvchilar (kiruvchi va chiquvchi turizm) safar maqsadlari bo'yicha, jismoniy tarbiya darslarida, sport seksiyalari va bo'limlarida sport bilan shug'ullanuvchi shaxslar to'g'risida statistik ma'lumotlar ayollar va erkaklarga taqsimlangan holda keltirilgan.

O'z navbatida, sport seksiyalari va bo'limlarida sport bilan shug'ullanuvchilar to'g'risida ma'lumotlar sport turlari bo'yicha keltirilgan.

Turizm - jismoniy shaxsning doimiy istiqomat joyidan sog'lomlashtirish, ma'rifiy, kasbiy-amaliy yoki boshqa maqsadlarda borilgan joyda (mamlakatda) haq to'lanadigan faoliyat bilan shug'ullanmagan holda uzog'i bilan bir yil muddatga jo'nab ketishi (sayohat qilishi).

Tashrif buyuruvchilar, odatiy muhitidan biror-bir belgilangan asosiy joyga, tashrif buyurayotgan mamlakatda yoki joyda ro'yxatga olingan korxonaga ishga joylashish maqsadlaridan tashqari, har qanday asosiy maqsadni (xizmat safari, dam olish yoki boshqa shaxsiy maqsad) ko'zlab, bir yildan kam bo'lgan muddatga safarni amalga oshiruvchi shaxslar hisoblanadi, ya'ni "ishlash" va "doimiy yashash" maqsadida amalga oshirilgan safarlardan tashqari barcha maqsadlar bo'yicha qilingan safarlardir.

Sport - odamlarning muayyan qoidalar bo'yicha tashkil etilgan, ularning jismoniy va intellektual qobiliyatini taqqoslashdan iborat bo'lgan havaskorlik asosidagi va professional asosdagi faoliyati, shuningdek ushbu faoliyatga tayyorgarlik ko'rish hamda bu faoliyat jarayonida odamlar o'rtasida yuzaga keladigan munosabatlar.

ТУРИЗМ И СПОРТ

В данном разделе приведены статистические данные о численности въехавших в Республику Узбекистан и выехавших из Республики Узбекистан посетителей (въездной и выездной туризм) по целям поездок, лицам занимающихся спортом на уроках физкультуры, в спортивных секциях и отделениях, с распределением на женщин и мужчин.

При этом, данные о лицах занимающихся спортом в спортивных секциях и отделениях приведены по видам спорта.

Туризм - выезд (путешествие) физического лица с постоянного места жительства на срок не более чем на один год в оздоровительных, познавательных, профессионально-деловых или иных целях без занятия оплачиваемой деятельностью в месте (стране) пребывания.

Посетителями считаются лица, совершающие поездку в какое-либо основное место назначения, находящееся за пределами их обычной среды, на срок менее года с любой главной целью (деловая поездка, отдых или иная личная цель), за исключением цели трудоустройства на предприятие, зарегистрированное в стране или месте посещения, т.е. все поездки за исключением поездок с целью «работа» и «постоянное место жительства».

Спорт - организованная по определенным правилам деятельность людей, состоящая в сопоставлении их физических и интеллектуальных способностей, а также подготовка к этой деятельности и взаимоотношения людей, возникающие в ее процессе, на любительской и профессиональной основе.

Sport turi - jismoniy tarbiya va sport sohasidagi faoliyat turi bo'lib, u insonning sport musobaqalariga o'ziga xos tarzda tayyorgarlik ko'rishi bilan ajralib turadi, sport musobaqalarini o'tkazish va ularda ishtirok etishga doir talablar, tartib va shartlar belgilanadigan qoidalarga, nizomga (reglamentga) ega bo'ladi.

Jismoniy tarbiya - madaniyatning insonni jismoniy tarbiyalash, jismoniy rivojlanish va jismoniy tayyorgarlik orqali jismoniy hamda intellektual jihatdan kamol toptirish, uning qobiliyatini va harakat faolligini takomillashtirish, sog'lom tumush tarzi ko'nikmalarini shakllantirish, ijtimoiy moslashtirish maqsadida jamiyat tomonidan yaratiladigan hamda foydalaniladigan qadriyatlar, normalar va bilimlar yig'indisidan iborat bo'lgan qismi.

Jismoniy tarbiyalash - yuksak madaniyatga ega bo'lgan har tomonlama yetuk hamda jismonan sog'lom insonni shakllantirish maqsadida shaxsni tarbiyalashga, insonning jismoniy imkoniyatlarini rivojlantirishga, uning jismoniy tarbiya va sport sohasida malaka va bilimlarini o'rtirishga qaratilgan jarayon.

Вид спорта - вид деятельности в области физической культуры и спорта, характеризующийся специфической подготовкой человека к спортивным соревнованиям, имеющий правила, положение (регламент), которыми устанавливаются требования, порядок и условия проведения спортивных соревнований и участия в них.

Физическая культура (физкультура) - часть культуры, представляющая собой совокупность ценностей, норм и знаний, создаваемых и используемых обществом в целях физического и интеллектуального развития человека, совершенствования его способностей и двигательной активности, формирования навыков здорового образа жизни, социальной адаптации путем физического воспитания, физического развития и физической подготовки.

Физическое воспитание - процесс по воспитанию личности, развитию физических возможностей человека, приобретению им умений и знаний в области физической культуры и спорта в целях формирования всесторонне развитого и физически здорового человека с высоким уровнем культуры.

O'zbekiston Respublikasiga kelgan va O'zbekiston Respublikasidan ketgan tashrif buyuruvchilar soni
(ming kishi)

Число въехавших в Республику Узбекистан и выехавших из Республики Узбекистан посетителей
(тысяч человек)

	<i>O'zbekiston Respublikasiga kelgan chet el fuqarolari soni</i> Число иностранных граждан въехавших в Республику Узбекистан		<i>Chet elga ketgan O'zbekiston Respublikasi fuqarolari soni</i> Число граждан Республики Узбекистан выехавших за границу	
	<i>ayollar</i> женщины	<i>erkaklar</i> мужчины	<i>ayollar</i> женщины	<i>erkaklar</i> мужчины
2018	2 830,5	2 515,8	4 385,8	4 209,0
2019	3 530,0	3 218,5	4 350,3	4 087,6
2020	738,7	765,4	916,3	1 085,2
2021	924,6	956,7	1 007,5	1 187,4

O'zbekiston Respublikasiga kelgan chet el fuqarolarining
safar maqsadlari bo'yicha taqsimlanishi

Распределение въехавших в Республику Узбекистан
иностранных граждан по целям поездок

	Ming kishi		Jamiga nisbatan, foizda		Jinsi bo'yicha taqsimlanishi, foizda		
	Тысяч человек		В % к итогу		Распределение по полу, в %		
	ayol-lar	erkak-lar	ayol-lar	erkak-lar	ayol-lar	erkak-lar	
	жен-щины	муж-чины	жен-щины	муж-чины	жен-щины	муж-чины	
	2018						
Jami kelgan chet el fuqarolari (tashrif buyuruvchilar)	2 830,5	2 515,8	100,0	100,0	52,9	47,1	Всего въехало иностранных граждан (посетителей)
shu jumladan safar maqsadlari bo'yicha:							в том числе по целям поездок:
bo'sh vaqt va dam olish	215,6	242,6	7,6	9,6	47,1	52,9	отдых и досуг
davolanish	32,3	20,2	1,1	0,8	61,5	38,5	лечение
qarindoshlarga tashrif	2 555,1	2 158,4	90,3	85,8	54,2	45,8	посещение родственников
o'qish	8,6	6,0	0,3	0,2	58,9	41,1	учёба
xizmat yuzasidan	9,9	46,7	0,4	1,9	17,5	82,5	деловая
tijorat maqsadida	9,0	41,9	0,3	1,7	17,7	83,3	коммерческая

Davomi

Продолжение

	Ming kishi		Jamiga nisbatan, foizda		Jinsi bo'yicha taqsimlanishi, foizda		
	Тысяч человек		В % к итогу		Распределение по полу, в %		
	ayol-lar	erkak-lar	ayol-lar	erkak-lar	ayol-lar	erkak-lar	
	жен-щины	муж-чины	жен-щины	муж-чины	жен-щины	муж-чины	
	2019						
Jami kelgan chet el fuqarolari (tashrif buyuruvchilar)	3 530,0	3 218,5	100,0	100,0	52,3	47,7	Всего въехало иностранных граждан (посетителей)
shu jumladan safar maqsadlari bo'yicha:							в том числе по целям поездок:
bo'sh vaqt va dam olish	548,6	495,3	15,5	15,4	52,6	47,4	отдых и досуг
davolanish	31,4	24,0	0,9	0,7	56,7	43,3	лечение
qarindoshlarga tashrif	2 916,8	2 603,9	82,6	80,9	52,8	47,2	посещение родственников
o'qish	12,3	9,1	0,4	0,3	57,5	42,5	учёба
xizmat yuzasidan	9,4	43,7	0,3	1,4	17,7	82,3	деловая
tijorat maqsadida	11,4	42,4	0,3	1,3	21,2	78,8	коммерческая

Davomi

Продолжение

	Ming kishi		Jamiga nisbatan, foizda		Jinsi bo'yicha taqsimlanishi, foizda		
	Тысяч человек		В % к итогу		Распределение по полу, в %		
	ayol-lar	erkak-lar	ayol-lar	erkak-lar	ayol-lar	erkak-lar	
	жен-щины	муж-чины	жен-щины	муж-чины	жен-щины	муж-чины	
	2020						
Jami kelgan chet el fuqarolari (tashrif buyuruvchilar)	738,7	765,4	100,0	100,0	49,1	50,9	Всего въехало иностранных граждан (посетителей)
shu jumladan safar maqsadlari bo'yicha:							в том числе по целям поездок:
bo'sh vaqt va dam olish	58,9	70,4	8,0	9,2	45,6	54,4	отдых и досуг
davolanish	8,0	7,0	1,1	0,9	53,3	46,7	лечение
qarindoshlarga tashrif	664,7	656,7	90,0	85,8	50,3	49,7	посещение родственников
o'qish	2,3	2,4	0,3	0,3	48,9	51,1	учёба
xizmat yuzasidan	2,2	15,2	0,3	2,0	12,6	87,4	деловая
tijorat maqsadida	2,4	13,9	0,3	1,8	14,7	85,3	коммерческая

Davomi

Продолжение

	Ming kishi		Jamiga nisbatan, foizda		Jinsi bo'yicha taqsimlanishi, foizda		
	Тысяч человек		В % к итогу		Распределение по полу, в %		
	ayol-lar	erkak-lar	ayol-lar	erkak-lar	ayol-lar	erkak-lar	
	жен-щины	муж-чины	жен-щины	муж-чины	жен-щины	муж-чины	
	2021						
Jami kelgan chet el fuqarolari (tashrif buyuruvchilar)	924,6	956,7	100,0	100,0	49,1	50,9	Всего въехало иностранных граждан (посетителей)
shu jumladan safar maqsadlari bo'yicha:							в том числе по целям поездок:
bo'sh vaqt va dam olish	45,2	109,9	4,9	11,5	29,1	70,9	отдых и досуг
davolanish	18,5	13,9	2,0	1,5	57,1	42,9	лечение
qarindoshlarga tashrif	844,0	769,1	91,3	80,4	52,3	47,7	посещение родственников
o'qish	1,5	4,9	0,2	0,5	23,4	76,6	учёба
xizmat yuzasidan	9,4	51,3	1,0	5,4	15,5	84,5	деловая
tijorat maqsadida	6,0	7,6	0,6	0,8	44,1	55,9	коммерческая

2021- yilda O'zbekiston Respublikasiga kelgan chet el fuqarolarining davlatlar bo'yicha taqsimlanishi

Распределение въехавших в Республику Узбекистан иностранных граждан по странам в 2021 году

	Ming kishi		Jamiga nisbatan, foizda		Jinsi bo'yicha taqsimlanishi, foizda		
	Тысяч человек		В % к итогу		Распределение по полу, в %		
	ayol-lar	erkak-lar	ayol-lar	erkak-lar	ayol-lar	erkak-lar	
	жен-щины	муж-чины	жен-щины	муж-чины	жен-щины	муж-чины	
Jami kelgan chet el fuqarolari (tashrif buyuruvchilar)	924,6	956,7	100,0	100,0	49,1	50,9	Всего въехало иностранных граждан (посетителей)
shu jumladan davlatlar bo'yicha:							в том числе по странам:
Ozarbayjon	0,6	2,3	0,1	0,2	20,7	79,3	Азербайджан
Afg'oniston	8,5	25,5	0,9	2,7	25,0	75,0	Афганистан
Belarus	1,4	2,8	0,2	0,3	33,3	66,7	Беларусь
Germaniya	2,1	4,9	0,2	0,5	30,0	70,0	Германия
Isroil	1,0	1,6	0,1	0,2	38,5	61,5	Израиль
Hindiston	1,7	9,0	0,2	0,9	15,9	84,1	Индия
Eron	0,4	1,3	0,0	0,1	23,5	76,5	Иран
Italiya	0,4	1,7	0,0	0,2	19,0	81,0	Италия
Qozog'iston	314,0	251,3	34,0	26,3	55,5	44,5	Казахстан
Qirg'iziston	383,7	268,5	41,5	28,1	58,8	41,2	Кыргызстан
Xitoy	0,5	3,1	0,1	0,3	13,9	86,1	Китай

Davomi

Продолжение

	Ming kishi		Jamiga nisbatan, foizda		Jinsi bo'yicha taqsimlanishi, foizda		
	Тысяч человек		В % к итогу		Распределение по полу, е %		
	ayol-lar	erkak-lar	ayol-lar	erkak-lar	ayol-lar	erkak-lar	
	жен-щины	муж-чины	жен-щины	муж-чины	жен-щины	муж-чины	
Koreya Respublikasi	1,6	4,1	0,2	0,4	28,1	71,9	Республика Корея
Malayziya	0,1	0,2	0,0	0,0	33,3	66,7	Малайзия
BAA	0,3	1,5	0,0	0,2	16,7	83,3	ОАЭ
Rossiya	75,8	114,7	8,2	12,0	39,8	60,2	Россия
Birlashgan Qirollik	1,0	3,0	0,1	0,3	25,0	75,0	Соединенное Королевство
AQSh	2,2	3,2	0,2	0,3	40,7	59,3	США
Tojikiston	107,5	180,8	11,6	18,9	37,3	62,7	Таджикистан
Tailand	0,1	0,1	0,0	0,0	50,0	50,0	Таиланд
Turkmaniston	0,2	0,9	0,0	0,1	18,2	81,8	Туркменистан
Turkiya	5,8	38,4	0,6	4,0	13,1	86,9	Турция
Ukraina	3,0	5,7	0,3	0,6	34,5	65,5	Украина
Fransiya	1,3	2,1	0,1	0,2	38,2	61,8	Франция
Yaponiya	0,3	0,7	0,0	0,1	30,0	70,0	Япония
Boshqa davlatlar	11,2	29,3	1,2	3,1	27,7	72,3	Другие страны

**Safar maqsadlari bo'yicha chet elga ketgan
O'zbekiston Respublikasi fuqarolarining taqsimlanishi**

**Распределение выехавших за границу граждан
Республики Узбекистан по целям поездок**

	<i>Ming kishi</i>		<i>Jamiga nisbatan, foizda</i>		<i>Jinsi bo'yicha taqsimlanishi, foizda</i>		
	Тысяч человек		В % к итогу		Распределение по полу, в %		
	<i>ayol-lar</i>	<i>erkak-lar</i>	<i>ayol-lar</i>	<i>erkak-lar</i>	<i>ayol-lar</i>	<i>erkak-lar</i>	
	<i>жен-щины</i>	<i>муж-чины</i>	<i>жен-щины</i>	<i>муж-чины</i>	<i>жен-щины</i>	<i>муж-чины</i>	
	2018						
Jami ketgan O'zbekiston Respublikasi fuqarolari (tashrif buyuruvchilar)	4 385,8	4 209,0	100,0	100,0	51,0	49,0	Всего выехало граждан Республики Узбекистан (посетителей)
shu jumladan safar maqsadlari bo'yicha:							в том числе по целям поездок:
bo'sh vaqt va dam olish	194,1	210,3	4,4	5,0	48,0	52,0	отдых и досуг
davolanish	31,6	26,5	0,7	0,6	54,4	45,6	лечение
qarindoshlarga tashrif	4 132,4	3 836,1	94,3	91,1	51,9	48,1	посещение родственников
o'qish	17,7	32,9	0,4	0,8	35,0	65,0	учёба
xizmat yuzasidan	10,0	103,2	0,2	2,5	8,8	91,2	деловая

Davomi

Продолжение

	Ming kishi		Jamiga nisbatan, foizda		Jinsi bo'yicha taqsimlanishi, foizda		
	Тысяч человек		В % к итогу		Распределение по полу, в %		
	ayol-lar	erkak-lar	ayol-lar	erkak-lar	ayol-lar	erkak-lar	
	жен-щины	муж-чины	жен-щины	муж-чины	жен-щины	муж-чины	
	2019						
Jami ketgan O'zbekiston Respublikasi fuqarolari (tashrif buyuruvchilar)	4 350,2	4 087,6	100,0	100,0	51,6	48,4	Всего выехало граждан Республики Узбекистан (посетителей)
shu jumladan safar maqsadlari bo'yicha:							в том числе по целям поездок:
bo'sh vaqt va dam olish	291,5	314,6	6,7	7,7	48,1	51,9	отдых и досуг
davolanish	20,7	16,5	0,5	0,4	55,8	44,2	лечение
qarindoshlarga tashrif	3 988,2	3 611,1	91,7	88,3	52,5	47,5	посещение родственников
o'qish	41,3	63,1	0,9	1,6	39,6	60,4	учеба
xizmat yuzasidan	8,5	82,3	0,2	2,0	9,4	90,6	деловая

Davomi

Продолжение

	Ming kishi		Jamiga nisbatan, foizda		Jinsi bo'yicha taqsimlanishi, foizda		
	Тысяч человек		В % к итогу		Распределение по полу, в %		
	ayol-lar	erkak-lar	ayol-lar	erkak-lar	ayol-lar	erkak-lar	
	жен-щины	муж-чины	жен-щины	муж-чины	жен-щины	муж-чины	
	2020						
Jami ketgan O'zbekiston Respublikasi fuqarolari (tashrif buyuruvchilar)	916,3	1 085,2	100,0	100,0	45,8	54,2	Всего выехало граждан Республики Узбекистан (посетителей)
shu jumladan safar maqsadlari bo'yicha:							в том числе по целям поездок:
bo'sh vaqt va dam olish	74,8	83,8	8,2	7,7	47,2	52,8	отдых и досуг
davolanish	8,6	7,9	0,9	0,7	52,1	47,9	лечение
qarindoshlarga tashrif	785,2	909,2	85,7	83,8	46,3	53,7	посещение родственников
o'qish	45,7	61,9	5,0	5,7	42,5	57,5	учёба
xizmat yuzasidan	2,0	22,4	0,2	2,1	8,2	91,8	деловая

Davomi

Продолжение

	Ming kishi		Jamiga nisbatan, foizda		Jinsi bo'yicha taqsimlanishi, foizda		
	Тысяч человек		В % к итогу		Распределение по полу, в %		
	ayol-lar	erkak-lar	ayol-lar	erkak-lar	ayol-lar	erkak-lar	
	жен-щины	муж-чины	жен-щины	муж-чины	жен-щины	муж-чины	
	2021						
Jami ketgan O'zbekiston Respublikasi fuqarolari (tashrif buyuruvchilar)	1 007,5	1 187,4	100,0	100,0	45,9	54,1	Всего выехало граждан Республики Узбекистан (посетителей)
shu jumladan safar maqsadlari bo'yicha:							в том числе по целям поездок:
bo'sh vaqt va dam olish	164,0	185,2	16,3	15,6	47,0	53,0	отдых и досуг
davolanish	11,6	12,3	1,2	1,0	48,5	51,5	лечение
qarindoshlarga tashrif	746,1	871,1	74,1	73,4	46,1	53,9	посещение родственников
o'qish	84,3	104,7	8,4	8,8	44,6	55,4	учеба
xizmat yuzasidan	1,5	14,1	0,1	1,2	9,6	90,4	деловая

2021- yilda chet elga ketgan O'zbekiston Respublikasi fuqarolarining davlatlar bo'yicha taqsimlanishi

Распределение выехавших за границу граждан Республики Узбекистан по странам в 2021 году

	Ming kishi		Jamiga nisbatan, foizda		Jinsi bo'yicha taqsimlanishi, foizda		
	Тысяч человек		В % к итогу		Распределение по полу, в %		
	ayol-lar	erkak-lar	ayol-lar	erkak-lar	ayol-lar	erkak-lar	
	жен-щины	муж-чины	жен-щины	муж-чины	жен-щины	муж-чины	
Jami ketgan O'zbekiston Respublikasi fuqarolari (tashrif buyuruvchilar)	1 007,5	1 187,4	100,0	100,0	45,9	54,1	Всего выехало граждан Республики Узбекистан (посетителей)
shu jumladan davlatlar bo'yicha:							в том числе по странам:
Ozarbayjon	0,0	0,0	0,0	0,0	0,0	0,0	Азербайджан
Afg'oniston	0,1	0,4	0,0	0,0	20,0	80,0	Афганистан
Belarus	1,5	4,8	0,1	0,4	23,8	76,2	Беларусь
Germaniya	0,9	1,2	0,1	0,1	42,9	57,1	Германия
Isroil	0,6	0,2	0,1	0,0	75,0	25,0	Израиль
Hindiston	2,1	2,4	0,2	0,2	46,7	53,3	Индия
Italiya	0,0	0,1	0,0	0,0	0,0	100,0	Италия
Qozog'iston	163,9	137,2	16,3	11,6	54,4	45,6	Казахстан
Qirg'iziston	517,6	691,7	51,4	58,3	42,8	57,2	Кыргызстан
Xitoy	0,0	0,1	0,0	0,0	0,0	100,0	Китай

Davomi

Продолжение

	Ming kishi		Jamiga nisbatan, foizda		Jinsi bo'yicha taqsimlanishi, foizda		
	Тысяч человек		В % к итогу		Распределение по полу, в %		
	ayol-lar	erkak-lar	ayol-lar	erkak-lar	ayol-lar	erkak-lar	
	жен-щины	муж-чины	жен-щины	муж-чины	жен-щины	муж-чины	
Koreya Respublikasi	3,6	4,2	0,4	0,4	46,2	53,8	Республика Корея
Latviya	0,5	1,5	0,0	0,1	25,0	75,0	Латвия
Malayziya	0,0	0,0	0,0	0,0	0,0	0,0	Малайзия
BAA	34,9	42,8	3,5	3,6	44,9	55,1	ОАЭ
Rossiya	74,0	94,6	7,3	8,0	43,9	56,1	Россия
Saudiya Arabistoni	0,0	0,0	0,0	0,0	0,0	0,0	Саудовская Аравия
Birlashgan Qirollik	0,5	0,8	0,0	0,1	38,5	61,5	Соединенное Королевство
AQSh	3,5	3,3	0,3	0,3	51,5	48,5	США
Tojikiston	86,1	96,5	8,5	8,1	47,2	52,8	Таджикистан
Tailand	0,1	0,2	0,0	0,0	33,3	66,7	Таиланд
Turkmaniston	0,0	1,8	0,0	0,2	0,0	100,0	Туркменистан
Turkiya	96,3	77,8	9,6	6,5	55,4	44,6	Турция
Singapur	0,0	0,0	0,0	0,0	0,0	0,0	Сингапур
Fransiya	0,0	0,0	0,0	0,0	0,0	0,0	Франция
Yaponiya	0,2	0,3	0,0	0,0	40,0	60,0	Япония
Boshqa davlatlar	21,1	26,0	2,1	2,2	44,8	55,2	Другие страны

**Hududlar bo'yicha jismoniy tarbiya darslarida sport bilan
shug'ullanuvchi shaxslar soni
(yil oxirida)**

**Численность лиц, занимающихся спортом
на уроках физкультуры по регионам
(на конец года)**

	<i>Soni, ming kishi</i>		<i>Jinsi bo'yicha taqsimlanishi, foizda</i>		
	<i>Численность, тысяч человек</i>		<i>Распределение по полу, %</i>		
	<i>ayollar</i>	<i>erkaklar</i>	<i>ayollar</i>	<i>erkaklar</i>	
	<i>женщины</i>	<i>мужчины</i>	<i>женщины</i>	<i>мужчины</i>	
	2018				
O'zbekiston Respublikasi	3 211,1	3 365,8	48,8	51,2	Республика Узбекистан
Qoraqalpog'iston Respublikasi	181,5	189,0	49,0	51,0	Республика Каракалпакстан
viloyatlar:					области:
Andijon	282,6	298,5	48,6	51,4	Андижанская
Buxoro	171,6	185,1	48,1	51,9	Бухарская
Jizzax	136,9	143,7	48,8	51,2	Джизакская
Qashqadaryo	312,0	339,8	47,9	52,1	Кашкадарьинская
Navoiy	96,7	97,2	49,9	50,1	Навийская
Namangan	264,3	271,6	49,3	50,7	Наманганская
Samarqand	366,1	387,6	48,6	51,4	Самаркандская
Surxondaryo	259,8	272,8	48,8	51,2	Сурхандарьинская
Sirdaryo	91,4	76,1	54,6	45,4	Сырдарьинская
Toshkent	269,3	264,9	50,4	49,6	Ташкентская
Farg'ona	344,4	364,3	48,6	51,4	Ферганская
Xorazm	188,0	195,4	49,0	51,0	Хорезмская
Toshkent sh.	246,5	279,8	46,8	53,2	г.Ташкент

Davomi

Продолжение

	<i>Soni, ming kishi</i>		<i>Jinsi bo'yicha taqsimlanishi, foizda</i>		
	<i>Численность, тысяч человек</i>		<i>Распределение по полу, %</i>		
	<i>ayollar</i>	<i>erkaklar</i>	<i>ayollar</i>	<i>erkaklar</i>	
	<i>женщины</i>	<i>мужчины</i>	<i>женщины</i>	<i>мужчины</i>	
	2019				
O'zbekiston Respublikasi	3 220,3	3 410,8	48,6	51,4	Республика Узбекистан
Qoraqalpog'iston Respublikasi	182,7	187,8	49,3	50,7	Республика Каракалпакстан
viloyatlar:					области:
Andijon	285,0	300,8	48,7	51,3	Андижанская
Buxoro	173,1	183,7	48,5	51,5	Бухарская
Jizzax	136,8	141,2	49,2	50,8	Джизакская
Qashqadaryo	311,5	340,3	47,8	52,2	Кашкадарьинская
Navoiy	97,0	97,1	50,0	50,0	Навоийская
Namangan	261,6	280,6	48,2	51,8	Наманганская
Samarqand	371,3	399,3	48,2	51,8	Самаркандская
Surxondaryo	262,1	254,7	50,7	49,3	Сурхандарьинская
Sirdaryo	84,4	82,0	50,7	49,3	Сырдарьинская
Toshkent	270,0	274,8	49,6	50,4	Ташкентская
Farg'ona	345,6	363,4	48,7	51,3	Ферганская
Xorazm	183,0	191,9	48,8	51,2	Хорезмская
Toshkent sh.	256,3	313,2	45,0	55,0	г.Ташкент

Davomi

Продолжение

	Soni, ming kishi		Jinsi bo'yicha taqsimlanishi, foizda		
	Численность, тысяч человек		Распределение по полу, %		
	ayollar женщины	erkaklar мужчины	ayollar женщины	erkaklar мужчины	
	2020				
O'zbekiston Respublikasi	3 193,3	3 385,6	48,5	51,5	Республика Узбекистан
Qoraqalpog'iston Respublikasi	185,1	189,8	49,4	50,6	Республика Каракалпакстан
viloyatlar:					области:
Andijon	287,0	308,5	48,2	51,8	Андижанская
Buxoro	173,9	180,8	49,0	51,0	Бухарская
Jizzax	136,0	141,7	49,0	51,0	Джизакская
Qashqadaryo	317,7	341,8	48,2	51,8	Кашкадарьинская
Navoiy	97,0	100,0	49,2	50,8	Навоийская
Namangan	254,0	269,8	48,5	51,5	Наманганская
Samarqand	371,5	397,3	48,3	51,7	Самаркандская
Surxondaryo	247,3	260,7	48,7	51,3	Сурхандарьинская
Sirdaryo	83,9	83,4	50,1	49,9	Сырдарьинская
Toshkent	269,9	277,1	49,3	50,7	Ташкентская
Farg'ona	350,8	372,9	48,5	51,5	Ферганская
Xorazm	184,8	194,3	48,7	51,3	Хорезмская
Toshkent sh.	234,4	267,5	46,7	53,3	г.Ташкент

Davomi

Продолжение

	Soni, ming kishi		Jinsi bo'yicha taqsimlanishi, foizda		
	Численность, тысяч человек		Распределение по полу, %		
	ayollar женщины	erkaklar мужчины	ayollar женщины	erkaklar мужчины	
	2021				
O'zbekiston Respublikasi	3 353,0	3 554,9	48,5	51,5	Республика Узбекистан
Qoraqalpog'iston Respublikasi	194,4	199,3	49,4	50,6	Республика Каракалпакстан
viloyatlar:					области:
Andijon	301,4	323,9	48,2	51,8	Андижанская
Buxoro	182,6	189,8	49,0	51,0	Бухарская
Jizzax	142,8	148,8	49,0	51,0	Джизакская
Qashqadaryo	333,6	358,9	48,2	51,8	Кашкадарьинская
Navoiy	101,8	105,0	49,2	50,8	Навоийская
Namangan	266,7	283,3	48,5	51,5	Наманганская
Samarqand	390,0	417,2	48,3	51,7	Самаркандская
Surxondaryo	259,7	273,7	48,7	51,3	Сурхандарьинская
Sirdaryo	88,1	87,5	50,1	49,9	Сырдарьинская
Toshkent	283,4	291,0	49,3	50,7	Ташкентская
Farg'ona	368,3	391,5	48,5	51,5	Ферганская
Xorazm	194,1	204,1	48,7	51,3	Хорезмская
Toshkent sh.	246,1	280,8	46,7	53,3	г.Ташкент

**Hududlar bo'yicha sport seksiyalari va bo'limlarida sport bilan
shug'ullanuvchi shaxslar soni**
(yil oxirida)

**Численность лиц, занимающихся спортом
в спортивных секциях и отделениях по регионам**
(на конец года)

	<i>Soni, ming kishi</i>		<i>Jinsi bo'yicha taqsimlanishi, foizda</i>		
	<i>Численность, тысяч человек</i>		<i>Распределение по полу, %</i>		
	<i>ayollar</i>	<i>erkaklar</i>	<i>ayollar</i>	<i>erkaklar</i>	
	<i>женщины</i>	<i>мужчины</i>	<i>женщины</i>	<i>мужчины</i>	
	2018				
O'zbekiston Respublikasi	1 050,1	1 606,0	39,5	60,5	Республика Узбекистан
Qoraqalpog'iston Respublikasi	45,3	88,2	33,9	66,1	Республика Каракалпакстан
viloyatlar:					области:
Andijon	141,3	184,5	43,4	56,6	Андижанская
Buxoro	47,1	89,3	34,5	65,5	Бухарская
Jizzax	55,6	95,6	36,8	63,2	Джизакская
Qashqadaryo	117,1	174,3	40,2	59,8	Кашкадарьинская
Navoiy	32,6	58,0	36,0	64,0	Навоийская
Namangan	82,3	130,0	38,8	61,2	Наманганская
Samarqand	65,4	97,2	40,2	59,8	Самаркандская
Surxondaryo	102,6	143,9	41,6	58,4	Сурхандарьинская
Sirdaryo	18,0	34,7	34,2	65,8	Сырдарьинская
Toshkent	46,3	92,4	33,4	66,6	Ташкентская
Farg'ona	166,4	195,1	46,0	54,0	Ферганская
Xorazm	79,7	124,2	39,1	60,9	Хорезмская
Toshkent sh.	50,4	98,6	33,8	66,2	г.Ташкент

Davomi

Продолжение

	Soni, ming kishi		Jinsi bo'yicha taqsimlanishi, foizda		
	Численность, тысяч человек		Распределение по полу, %		
	ayollar женщины	erkaklar мужчины	ayollar женщины	erkaklar мужчины	
	2019				
O'zbekiston Respublikasi	1 074,0	1 653,4	39,4	60,6	Республика Узбекистан
Qoraqalpog'iston Respublikasi	45,7	100,1	31,4	68,6	Республика Каракалпакстан
viloyatlar:					области:
Andijon	141,4	180,3	44,0	56,0	Андижанская
Buxoro	47,4	85,1	35,8	64,2	Бухарская
Jizzax	56,1	100,3	35,9	64,1	Джизакская
Qashqadaryo	112,5	173,7	39,3	60,7	Кашкадарьинская
Navoiy	31,9	60,7	34,4	65,6	Навоийская
Namangan	95,1	133,9	41,5	58,5	Наманганская
Samarqand	66,3	98,0	40,4	59,6	Самаркандская
Surxondaryo	101,0	148,6	40,5	59,5	Сурхандарьинская
Sirdaryo	19,9	42,1	32,1	67,9	Сырдарьинская
Toshkent	52,3	102,1	33,9	66,1	Ташкентская
Farg'ona	164,9	197,7	45,5	54,5	Ферганская
Xorazm	76,5	127,7	37,5	62,5	Хорезмская
Toshkent sh.	62,8	103,1	37,9	62,1	г.Ташкент

Davomi

Продолжение

	Soni, ming kishi		Jinsi bo'yicha taqsimlanishi, foizda		
	Численность, тысяч человек		Распределение по полу, %		
	ayollar женщины	erkaklar мужчины	ayollar женщины	erkaklar мужчины	
	2020				
O'zbekiston Respublikasi	874,2	1 486,3	37,0	63,0	Республика Узбекистан
Qoraqalpog'iston Respublikasi	45,4	91,7	33,1	66,9	Республика Каракалпакстан
viloyatlar:					области:
Andijon	63,1	108,2	36,8	63,2	Андижанская
Buxoro	41,4	83,6	33,1	66,9	Бухарская
Jizzax	56,1	100,4	35,8	64,2	Джизакская
Qashqadaryo	112,6	174,2	39,3	60,7	Кашкадарьинская
Navoiy	26,3	52,3	33,5	66,5	Навоийская
Namangan	70,4	110,9	38,8	61,2	Наманганская
Samarqand	65,4	99,3	39,7	60,3	Самаркандская
Surxondaryo	101,3	148,4	40,6	59,4	Сурхандарьинская
Sirdaryo	23,0	46,7	33,0	67,0	Сырдарьинская
Toshkent	57,7	130,6	30,6	69,4	Ташкентская
Farg'ona	74,1	117,7	38,6	61,4	Ферганская
Xorazm	81,1	129,9	38,4	61,6	Хорезмская
Toshkent sh.	56,2	92,5	37,8	62,2	г.Ташкент

Davomi

Продолжение

	Soni, ming kishi		Jinsi bo'yicha taqsimlanishi, foizda		
	Численность, тысяч человек		Распределение по полу, %		
	ayollar	erkaklar	ayollar	erkaklar	
	женщины	мужчины	женщины	мужчины	
	2021				
O'zbekiston Respublikasi	918,0	1 560,6	37,0	63,0	Республика Узбекистан
Qoraqalpog'iston Respublikasi	47,6	96,3	33,1	66,9	Республика Каракалпакстан
viloyatlar:					области:
Andijon	66,3	113,6	36,8	63,2	Андижанская
Buxoro	43,5	87,7	33,1	66,9	Бухарская
Jizzax	58,9	105,4	35,9	64,1	Джизакская
Qashqadaryo	118,2	182,9	39,3	60,7	Кашкадарьинская
Navoiy	27,6	54,9	33,5	66,5	Навоийская
Namangan	74,0	116,4	38,8	61,2	Наманганская
Samarqand	68,7	104,2	39,7	60,3	Самаркандская
Surxondaryo	106,4	155,8	40,6	59,4	Сурхандарьинская
Sirdaryo	24,1	49,0	33,0	67,0	Сырдарьинская
Toshkent	60,6	137,1	30,7	69,3	Ташкентская
Farg'ona	77,9	123,6	38,6	61,4	Ферганская
Xorazm	85,2	136,4	38,4	61,6	Хорезмская
Toshkent sh.	59,0	97,1	37,8	62,2	г.Ташкент

**2021- yilda sport turlari bo'yicha sport seksiyalari va bo'limlarida
sport bilan shug'ullanuvchi shaxslar soni
(yil oxirida)**

**Численность лиц, занимающихся спортом
в спортивных секциях и отделениях
по видам спорта за 2021 год
(на конец года)**

	<i>Ming kishi</i>		<i>Jamiga nisbatan, foizda</i>		<i>Jinsi bo'yicha taqsimlanishi, foizda</i>		
	Тысяч человек		В % к итогу		Распределение по полу, в %		
	<i>ayol-lar</i>	<i>erkak-lar</i>	<i>ayol-lar</i>	<i>erkak-lar</i>	<i>ayol-lar</i>	<i>erkak-lar</i>	
	жен-щины	муж-чины	жен-щины	муж-чины	жен-щины	муж-чины	
Jami shug'ullanuvchilar	918,0	1 560,6	100,0	100,0	37,0	63,0	Всего занимающихся
shu jumladan sport turlari bo'yicha:							в том числе по видам спорта:
akrobatika	0,5	1,1	0,1	0,1	31,8	68,2	акробатика
armrestling	4,6	13,9	0,5	0,9	24,8	75,2	армрестлинг
atletizm	0,0	1,6	0,0	0,1	0,3	99,7	атлетизм
badminton	14,9	15,4	1,6	1,0	49,2	50,8	бадминтон
basketbol	111,1	120,1	12,1	7,7	48,0	52,0	баскетбол
boks	1,9	62,0	0,2	4,0	3,0	97,0	бокс
kurash	10,7	56,2	1,2	3,6	16,0	84,0	борьба
yunon-rum kurashi	0,3	12,7	0,0	0,8	2,0	98,0	борьба греко-римская
erkin kurash	2,0	25,3	0,2	1,6	7,3	92,7	борьба вольная
Belbog'li kurashi	3,3	15,7	0,4	1,0	17,5	82,5	борьба «Белбогли»
Bel olish kurashi	1,0	5,6	0,1	0,4	14,9	85,1	борьба «Бел олиш»

Davomi

Продолжение

	Ming kishi		Jamiga nisbatan, foizda		Jinsi bo'yicha taqsimlanishi, foizda		
	Тысяч человек		В % к итогу		Распределение по полу, в %		
	ayol-lar	erkak-lar	ayol-lar	erkak-lar	ayol-lar	erkak-lar	
	жен-щины	муж-чины	жен-щины	муж-чины	жен-щины	муж-чины	
velosport	143,7	140,4	15,7	9,0	50,6	49,4	велоспорт
suv polosi	0,3	1,4	0,0	0,1	19,5	80,5	водное поло
voleybol	0,5	1,2	0,1	0,1	28,5	71,5	волейбол
gandbol	75,2	83,3	8,2	5,3	47,4	52,6	гандбол
bodibilding	0,9	1,9	0,1	0,1	31,2	68,8	бодибилдинг
jetkundo	0,2	0,9	0,0	0,1	17,5	82,5	жеткундо
dzyudo	5,9	35,4	0,6	2,3	14,4	85,6	дзюдо
o'zbek jang san'ati	2,6	7,6	0,3	0,5	25,6	74,7	искусство узбекского боя
karate	1,8	6,7	0,2	0,4	20,9	79,1	каратэ
kikboksing	1,2	4,3	0,1	0,3	21,9	78,1	кикбоксинг
ot sporti	0,0	0,2	0,0	0,0	13,9	86,1	конный спорт
yengil atletika	94,0	86,6	10,2	5,5	52,1	47,9	легкая атлетика
golf	0,0	0,0	0,0	0,0	0,0	0,0	гольф
aralash jang san'atlari	0,0	0,6	0,0	0,0	1,1	98,9	смешанные единоборства
yong'in-amaliy sporti	0,0	0,7	0,0	0,0	0,9	99,1	пожарно-прикладной спорт
qoya zab etish	0,0	0,1	0,0	0,0	0,0	100,0	скалолазание
sinxron suzish	0,6	0,1	0,1	0,0	91,8	8,2	синхронное плавание

Davomi

Продолжение

	Ming kishi		Jamiga nisbatan, foizda		Jinsi bo'yicha taqsimlanishi, foizda		
	Тысяч человек		В % к итогу		Распределение по полу, в %		
	ayol-lar	erkak-lar	ayol-lar	erkak-lar	ayol-lar	erkak-lar	
	жен-щины	муж-чины	жен-щины	муж-чины	жен-щины	муж-чины	
sport gimnastikasi	7,7	10,8	0,8	0,7	41,6	58,4	спортивная гимнастика
sport raqslari	0,0	0,0	0,0	0,0	0,0	0,0	спортивные танцы
o'q otish	0,3	1,0	0,0	0,1	23,8	76,2	стрельба пулевая
suzish	0,3	1,0	0,0	0,1	23,8	76,2	плавание
stol tennisi	5,6	11,9	0,6	0,8	32,2	67,8	теннис настольный
taekvondo	115,3	98,3	12,6	6,3	54,0	46,0	таэквондо
tennis	11,9	23,2	1,3	1,5	33,8	66,2	теннис
turon	2,4	3,5	0,3	0,2	41,1	58,9	турон
og'ir atletika	1,7	7,2	0,2	0,5	18,8	81,2	тяжёлая атлетика
snoubord	0,9	8,4	0,1	0,5	9,9	90,1	сноуборд
qilichbozlik	0,0	0,0	0,0	0,0	45,0	55,0	фехтование
futbol	0,5	1,1	0,1	0,1	31,7	68,3	футбол
chim ustida xokkey	9,2	299,0	1,0	19,2	3,0	97,0	хоккей на траве
badiiy gimnastika	63,3	0,4	0,1	0,1	99,3	0,7	художественная гимнастика
shashka	97,0	85,4	6,9	0,0	53,2	46,8	шашки
shaxmat	85,9	75,8	10,6	5,5	53,1	46,9	шахматы
sportning boshqa turlari	37,8	231,5	9,4	4,9	14,0	86,0	другие виды спорта

HUQUQBUZARLIKLAR

Mazkur bo'limda ro'yxatga olingan jinoyatlar soni, ularni sodir etgan shaxslar tarkibi to'g'risida statistik ma'lumotlar keltirilgan.

Jinoyatchilik – bu aniq hududda muayyan vaqt davomida sodir etilgan jinoyatlardan iborat bo'lgan hamda son va sifat ko'rsatkichlari bilan ta'riflanadigan ijtimoiy-huquqiy hodisadir.

Ro'yxatga olingan jinoyat – ichki ishlar idoralari tomonidan aniqlangan va rasman hisobga olingan, jinoyatchilik qonunchiligida nazarda tutilgan ijtimoiy xavfga ega hattiharakat.

Og'ir va o'ta og'ir jinoyatlar – yuqori ijtimoiy xavfga ega, O'zbekiston Respublikasi Jinoyat kodeksining 15-moddasining 4 va 5 bandlarida nazarda tutilgan xatti-harakatlar.

Bosqinchilik – o'zgalar mulkini o'g'irlash maqsadida inson hayoti va salomatligiga xavf tug'diradigan kuch ishlatgan holda yoki uni qo'llash tahdidi bilan sodir etilgan tajovuzlik.

Bezorilik – jamiyatga ochiq humatsizlikni aks etgan holda jamoat tartibini qo'pol ravishda buzish, bunda fuqarolarga nisbatan zo'ravonlikni qo'llash yoki uni qo'llashning tahdidi bilan yohud o'zgalar mulkini yo'q qilish yoki shikast yelkazish bilan sodir etish.

Jinoyatlarni sodir etgan shaxslar – ichki ishlar idoralari tomonidan rasmiy ravishda hisobga olingan va ularga jinoyat ishlari qo'zg'atilgan shaxslar.

Jinoyatlarning fosh etilishi – hisobot davrida tergov bilan tugatilgan ishlar bo'yicha jinoyatlar sonining jinoiy ish qo'zg'atilgan vaqti va ushbu jinoyat ro'yxatdan o'tgan vaqtdan qat'iy nazar fosh etilgan va fosh etilmagan jinoyatlarning umumiy soniga nisbati.

ПРАВОНАРУШЕНИЯ

В данном разделе приведены статистические данные о числе зарегистрированных преступлений, составе лиц, их совершивших.

Преступность – социально-правовое явление, включающее преступления, совершенные на конкретной территории в течение определенного периода времени, и характеризующееся количественными и качественными показателями.

Зарегистрированное преступление – выявленное и официально взятое на учет органами внутренних дел общественно опасное деяние, предусмотренное уголовным законодательством.

Тяжкие и особо тяжкие преступления – деяния, представляющие повышенную общественную опасность, предусмотренные пунктами 4 и 5 статьи 15 Уголовного кодекса Республики Узбекистан.

Разбой – нападение в целях хищения чужого имущества, совершенное с применением насилия, опасного для жизни и здоровья, либо с угрозой применения такого насилия.

Хулиганство – грубое нарушение общественного порядка, выражающее явное неуважение обществу, сопровождающееся применением насилия к гражданам, либо угрозой его применения, а равно уничтожением или повреждением чужого имущества.

Лица, совершившие преступления – официально взятые на учет органами внутренних дел лица, на которых заведены уголовные дела.

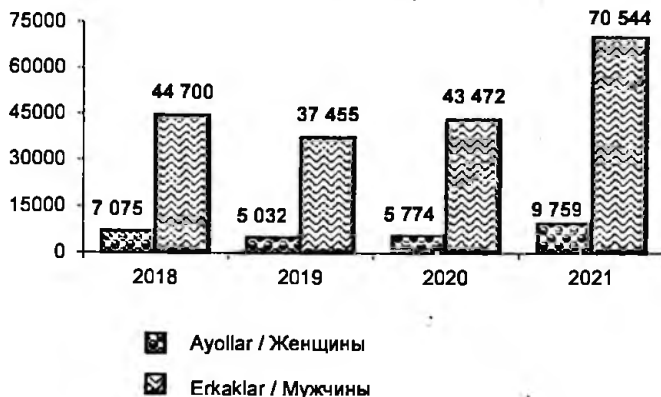
Раскрываемость преступлений – отношение числа преступлений, дела о которых окончены расследованием в отчетном периоде, к общему числу раскрытых и нераскрытых преступлений независимо от времени возбуждения уголовного дела и времени регистрации данного преступления.

Jinoyat sodir etishda aniqlangan shaxslar soni
Число выявленных лиц, совершивших преступление

	Soni, kishi		Jinsi bo'yicha taqsimlanishi, foizda		
	Численность, человек		Распределение по полу, %		
	ayollar женщин	erkaklar мужчин	ayollar женщин	erkaklar мужчин	
2018					
Jami aniqlangan	7 075	44 700	13,7	86,3	Выявлено, всего
ulardan voyaga yetmaganlar	90	1 010	8,2	91,8	из них несовершеннолетние
2019					
Jami aniqlangan	5 032	37 455	11,8	88,2	Выявлено, всего
ulardan voyaga yetmaganlar	59	759	7,2	92,8	из них несовершеннолетние
2020					
Jami aniqlangan	5 774	43 472	11,7	88,3	Выявлено, всего
ulardan voyaga yetmaganlar	93	1 183	7,3	92,7	из них несовершеннолетние
2021					
Jami aniqlangan	9 759	70 544	12,2	87,8	Выявлено, всего
ulardan voyaga yetmaganlar	230	2 356	8,9	91,1	из них несовершеннолетние

Jinoyat sodir etgan shaxslar dinamikasi
(kishi)

Динамика лиц, совершивших преступления
(человек)



Jinoyat sodir etgan shaxslarning yoshi bo'yicha taqsimlanishi
(jamiga nisbatan foizda)

Распределение лиц, совершивших преступления
по возрастам
(в процентах к итогу)

	2018	2019	2020	2021	
Jinoyat sodir etgan shaxslar - jami	100,0	100,0	100,0	100,0	Лица, совершившие преступления - всего
shu jumladan yoshi bo'yicha, yosh:					в том числе в возрасте, лет:
13-15	0,4	0,3	0,4	0,5	13-15
16-17	1,7	1,6	2,2	2,6	16-17
18-24	15,5	15,5	15,2	15,5	18-24
25-30	18,7	19,3	19,2	19,2	25-30
31 va undan kattalar	63,7	63,3	63,0	61,9	31 и старше

**Jinoyat sodir etgan shaxslar sonining jinoyatlar
turi bo'yicha taqsimlanishi**

**Распределение числа лиц, совершивших преступления
по видам преступлений**

	Soni, kishi		Jamiga nisbatan foizda		Jinsi bo'yicha taqsimlanishi, foizda		
	Численность, человек		В % к итогу		Распределение по полу, в %		
	ayol- lar жен- щины	erkak- lar муж- чины	ayol- lar жен- щины	erkak- lar муж- чины	ayol- lar жен- щины	erkak- lar муж- чины	
	2018						
Jami	7 075	44 700	100,0	100,0	13,7	86,3	Всего
shu jumladan:							в том числе:
qasddan odam o'ldirish va o'ldirishga suiqasd qilish	54	449	0,8	1,0	10,7	89,3	умышленное убийство и покушение на убийство
badanga qasddar og'ir jarohat yetkazish	101	1 249	1,4	2,8	7,5	92,5	умышленное тяжкое телесное повреждение
tovlamachilik nomusga tegish va nomusga tegishga urinish	51	188	0,7	0,4	21,3	78,7	вымогательство
o'g'rilik	2	218	0,0	0,5	0,9	99,1	изнасилование и покушение на изнасилование
taionchilik va bosqinchilik	753	5 909	10,7	13,2	11,3	88,7	кражи
firibgarlik	48	812	0,7	1,8	5,6	94,4	грабеж и разбой
bezorilik	1 145	5 655	16,2	12,6	16,8	83,2	мошенничество
giyohvandlik bilan bog'liq jinoyatlar	105	1 552	1,5	3,5	6,3	93,7	хулиганство преступления, связанные с наркотиками
iqtisodiyot asoslariga qarshi jinoyatlar	113	2 503	1,6	5,6	4,3	95,7	преступления против основ экономики
boshqa turdagi jinoyatlar	1 156	7 449	16,3	16,7	13,4	86,6	другие виды преступлений
	3 547	18 716	50,1	41,9	15,9	84,1	

Davomi

Продолжение

	Soni, kishi		Jamiga nisbatan foizda		Jinsi bo'yicha taqsimlanishi, foizda		
	Численность, человек		В % к итогу		Распределение по полу, в %		
	ayol- lar	erkak- lar	ayol- lar	erkak- lar	ayol- lar	erkak- lar	
	жен- щины	муж- чины	жен- щины	муж- чины	жен- щины	муж- чины	
	2019						
Jami	5 032	37 455	100,0	100,0	11,8	88,2	Всего
shu jumladan:							в том числе:
qasddan odam o'ldirish va o'ldirishga suiqasd qilish	43	308	0,9	0,8	12,3	87,7	умышленное убийство и покушение на убийство
badanga qasddan og'ir jarohat yetkazish	73	961	1,4	2,6	7,1	92,9	умышленное тяжкое телесное повреждение
tovlamachilik	51	132	1,0	0,4	27,9	72,1	вымогательство
nomusga tegish va nomusga tegishga urinish	4	204	0,1	0,5	1,9	98,1	изнасилование и покушение на изнасилование
o'g'rilik	510	4 346	10,1	11,6	10,5	89,5	кражи
talonchilik va bosqinchilik	20	644	0,4	1,7	3,0	97,0	грабеж и разбой
firibgarlik	814	4 195	16,2	11,2	16,3	83,7	мошенничество
bezorilik	83	1 405	1,6	3,8	5,6	94,4	хулиганство
giyohvandlik bilan bog'liq jinoiyatlar	184	2 705	3,7	7,2	6,4	93,6	преступления, связанные с наркотиками
iqtisodiyot asoslariga qarshi jinoiyatlar	1 033	6 791	20,5	18,1	13,2	86,8	преступления против основ экономики
boshqa turdagi jinoiyatlar	2 217	15 764	44,1	42,1	12,3	87,7	другие виды преступлений

Davomi

Продолжение

	Soni, kishi		Jamiga nisbatan foizda		Jinsi bo'yicha taqsimlanishi, foizda		
	Численность, человек		В % к итогу		Распределение по полу, в %		
	ayol-lar	erkak-lar	ayol-lar	erkak-lar	ayol-lar	erkak-lar	
	жен-щины	муж-чины	жен-щины	муж-чины	жен-щины	муж-чины	
	2020						
Jami	5 774	43 472	100,0	100,0	11,7	88,3	Всего
shu jumladan:							в том числе:
qasddan odam o'ldirish va o'ldirishga suiqasd qilish	41	404	0,7	0,9	9,2	90,8	умышленное убийство и покушение на убийство
badanga qasddan og'ir jarohat yetkazish	86	1 139	1,5	2,6	7,0	93,0	умышленное тяжкое телесное повреждение
to'viamachilik	44	156	0,8	0,4	22,0	78,0	вымогательство
nomusga tegish va nomusga tegishga urinish	0	217	0,0	0,5	0,0	100,0	изнасилование и покушение на изнасилование
o'g'rilik	637	4 917	11,0	11,3	11,5	88,5	кражи
talonchilik va bosqinchilik	43	685	0,7	1,6	5,9	94,1	грабеж и разбой
fribgarlik	1 109	5 496	19,2	12,6	16,8	83,2	мошенничество
bezorilik	151	1 922	2,6	4,4	7,3	92,7	хулиганство
giyohvandlik bilan bog'liq jinoyatlar	110	3 151	1,9	7,3	3,4	96,6	преступления, связанные с наркотиками
iqtisodiyot asoslariga qarshi jinoyatlar	1 050	6 464	18,2	14,9	14,0	86,0	преступления против основ экономики
boshqa turdagi jinoyatlar	2 503	18 921	43,4	43,5	11,7	88,3	другие виды преступлений

Davomi

Продолжение

	Soni, kishi		Jamiga nisbatan foizda		Jinsi bo'yicha taqsimlanishi, foizda		
	Численность, человек		В % к итогу		Распределение по полу, в %		
	ayol- lar	erkak- lar	ayol- lar	erkak- lar	ayol- lar	erkak- lar	
	жен- щины	муж- чины	жен- щины	муж- чины	жен- щины	муж- чины	
	2021						
Jami	9 759	70 544	100,0	100,0	12,2	87,8	Всего
shu jumladan:							в том числе:
qasddan odam o'ldirish va o'ldirishga suiqasd qilish	54	442	0,6	0,6	10,9	89,1	умышленное убийство и покушение на убийство
badanga qasddan og'ir jarohat yetkazish	93	1364	1,0	1,9	6,4	93,6	умышленное тяжкое телесное повреждение
tovlamachilik	81	238	0,8	0,3	25,4	74,6	вымогательство
nomusga tegish va nomusga tegishga urinish	4	331	0,0	0,5	1,2	98,8	изнасилование и покушение на изнасилование
o'g'riilik	1 469	9 224	15,1	13,1	13,7	86,3	кражи
talonchilik va bosqinchilik	75	1 598	0,8	2,3	4,5	95,5	грабеж и разбой
fribgarlik	2 295	11 921	23,5	16,9	16,1	83,9	мошенничество
bezoriilik	333	3 560	3,4	5,0	8,6	91,4	хулиганство
giyohvandlik bilan bog'liq jinoyatlar	120	3 403	1,2	4,8	3,4	96,6	преступления, связанные с наркотиками
iqtisodiyot asoslariga qarshi jinoyatlar	1 602	11 386	16,4	16,1	12,3	87,7	преступления против основ экономики
boshqa turdagi jinoyatlar	3 633	27 077	37,2	38,4	11,8	88,2	другие виды преступлений

Hududlar bo'yicha jinoyat sodir etgan shaxslar
Лица, совершившие преступления по регионам

	2018		2019		
	ayol- lar	erkak- lar	ayol- lar	erkak- lar	
	женщ- ины	мужч- ины	женщ- ины	мужч- ины	
O'zbekiston Respublikasi	7 075	44 700	5 032	37 455	Республика Узбекистан
Qoraqalpog'iston Respublikasi	185	1 627	133	1 210	Республика Каракалпакстан
viloyatlar:					области:
Andijon	604	3 578	463	2 871	Андижанская
Buxoro	387	2 246	290	2 251	Бухарская
Jizzax	203	1 987	200	1 653	Джизакская
Qashqadaryo	334	2 815	298	2 513	Кашкадарьинская
Navoiy	301	1 809	206	1 518	Навоийская
Namangan	517	3 441	313	2 749	Наманганская
Samarqand	768	4 689	409	3 296	Самаркандская
Surxondaryo	297	2 051	252	2 410	Сурхандарьинская
Sirdaryo	152	1 434	149	1 359	Сырдарьинская
Toshkent	868	5 909	640	4 752	Ташкентская
Farg'ona	818	4 787	584	3 968	Ферганская
Xorazm	216	1 605	172	1 333	Хорезмская
Toshkent sh.	897	6 437	742	5 378	г.Ташкент


Davomi



Продолжение

	2020		2021		
	ayol- lar	erkak- lar	ayol- lar	erkak- lar	
	женщ- ины	мужч- ины	женщ- ины	мужч- ины	
O'zbekiston Respublikasi	5 774	43 472	9 759	70 544	Республика Узбекистан
Qoraqalpog'iston Respublikasi	210	1 464	315	2 204	Республика Каракалпакстан
viloyatlar:					области:
Andijon	488	3 224	868	5 356	Андижанская
Buxoro	314	2 347	502	3 524	Бухарская
Jizzax	214	1 550	292	2 360	Джизакская
Qashqadaryo	332	2 751	523	4 036	Кашкадарьинская
Navoiy	197	1 433	247	2 099	Навийская
Namangan	453	3 151	826	5 885	Наманганская
Samarqand	504	3 706	745	5 565	Самаркандская
Surxondaryo	273	2 488	398	3 695	Сурхандарьинская
Sirdaryo	132	1 308	220	2 309	Сырдарьинская
Toshkent	635	5 941	1 021	8 610	Ташкентская
Farg'ona	1069	6 983	2 060	11 816	Ферганская
Xorazm	187	1 429	279	2 053	Хорезмская
Toshkent sh.	702	5 261	1 377	10 288	г.Ташкент

**Tug'ilishda kutilayotgan umr davomiyligi
va qonunchilikda belgilangan pensiya yoshi
(yosh)**

**Ожидаемая продолжительность жизни при рождении
и пенсионный возраст, установленный законодательством
(лет)**



-  Tug'ilishda kutilayotgan umr davomiyligi /
Ожидаемая продолжительность жизни при рождении
-  Qonunchilikda belgilangan pensiya yoshi /
Пенсионный возраст, установленный законодательством

2021- yilda davlatlar bo'yicha aholi migratsiyasi
(kishi)
Миграция населения по странам в 2021 году
(человек)

	<i>Ko'chib kelganlar soni</i>		<i>Ko'chib ketganlar soni</i>		
	<i>Число прибывших</i>		<i>Число выбывших</i>		
	<i>ayollar</i>	<i>erkaklar</i>	<i>ayollar</i>	<i>erkaklar</i>	
	<i>женщин</i>	<i>мужчин</i>	<i>женщины</i>	<i>мужчины</i>	
Jami	1 071	804	11 540	8 600	Всего
MDH mamlakatlari	992	651	11 192	8 299	Страны СНГ
Ozarbayjon	9	7	41	43	Азербайджан
Armaniston	4	3	5	16	Армения
Belarus	3	1	42	18	Беларусь
Qozog'iston	410	302	6 012	5 394	Казахстан
Qirg'iziston	89	42	270	192	Кыргызстан
Moldova	1				Молдова
Rossiya	162	163	4138	1 997	Россия
Tojikiston	244	103	340	397	Таджикистан
Turkmaniston	45	16	142	128	Туркменистан
Ukraina	25	14	202	114	Украина
Boshqa mamlakatlar	79	153	348	301	Другие страны
shundan:					из них
Germaniya	4	4	40	18	Германия
Isroil	8	8	44	50	Израиль
Turkiya	7	45	23	6	Турция
AQSh	8	10	20	16	США

**AYOLLAR VA ERKAKLAR
ЖЕНЩИНЫ И МУЖЧИНЫ**

**Statistik to'plam
Статистический сборник**

Nashrga mas'ul:

Ответственный за выпуск:

**Yig'ma-axborot ishlari boshqarmasi
Управление сводно-информационных работ**

**Bog'lanish telefon raqamlari:
Контактные телефоны:
(998 71)
202-80-99, 202-81-23**

**O'zbekiston Respublikasi
Davlat statistika qo'mitasi
Statistik materiallar
tarqatishni texnik
qo'llab-quvvatlash sho'basi**

**Сектор технической
поддержки
распространения
статистических материалов
Государственного комитета
Республики Узбекистан
по статистике**

***Buyurtma raqami № 2723
27.10.2022y.
Adadi 1000 nusxa***

***Заказ № 2723
от 27.10.2022г.
Тираж 1000 экз.***

**www.stat.uz
e – mail: [gks @ stat.uz](mailto:gks@stat.uz)**

