

**ЎЗБЕКИСТОН РЕСПУБЛИКАСИ
ОЛИЙ ВА ЎРТА МАХСУС ТАЪЛИМ
ВАЗИРЛИГИ**

ФАРҒОНА ДАВЛАТ УНИВЕРСИТЕТИ

Педагогика факультети

Бошланғич таълим услубиёти кафедраси

**«БОШЛАНҒИЧ ТАЪЛИМДА ЗАМОНАВИЙ
ПЕДТЕХНОЛОГИЯЛАР» ФАНИДАН
МАЪРУЗАЛАР МАТНИ.**

Фарғона 2009 йил

Тузувчи: Л.Ш.Расулова -педагогика фанлари номзоди, доцент

Тақризчилар: Х.Абдуллаев -педагогика фанлари номзоди, доцент

Б.Латипов -педагогика фанлари номзоди, Фарғона

ВПХМОИ директори

Мазкур маъруза матни бошланғич таълим услубиёти кафедрасининг 2008 йил 26 августдаги йиғилишида муҳокама қилинди ва кўпайтиришга тавсия этилди.

Кафедра мудири:

А.Асимов.

1-Мавзу: КИРИШ. ФАНИНГ МАҚСАД, ВАЗИФАЛАРИ ВА КАСБИЙ АЪАМИЯТИ.

Режа

- 1.Фаннинг предмети, мақсад ва вазифалари.
- 2.Фаннинг касбий аҳамияти.

Таянч иборалар:

Фан предмети, мақсад, вазифалари, касбий аҳамияти

1.Фаннинг предмети, мақсад ва вазифалари.

Ҳар бир фан ўзига хос предметга эга. Ушбу фаннинг **предмети** - бошланғич таълимда қўлланиладиган педагогик технологиялар, улардан фойдаланиш хусусиятлари. Унда асосий тушунчалар: таълим, тарбия, педагогик жараён, ўқитувчи ва ўқувчи, тарбиячи ва тарбияланувчи, субоъект ва обект, педагогик технология, усул, восита, ташкил этиш шакл, уюшма, восита, жамоа ва кичик гуруҳ. Буларни болалар яхши ўрганиш керак, чунки мана шу билимлар фақат мазкур фани бўйича эмас, балки бошқа педагогик фанларни ўрганганда зарур бўлади.

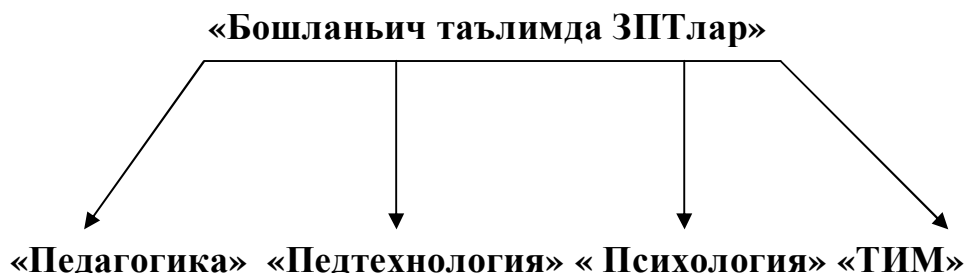
Фаннинг мақсади - талабаларга бошланғич синфларда қўлланиладиган замонавий педагогик технологиялар бақида тушунча бериш, улардан фойдаланиш хусусиятларни кўрсатиш.

Фаннинг вазифалари – 1.Талабаларни фан юзасидан билимлари билан қуроллантириш. 2. Замонавий педагогик технологияларни оммавий технологиялардан ажратиш, уларни самарали амалда қўллашга ўргатиш. 3. Талабаларни мустақил билим олиш, мустақил ишлаш, ўзининг мутахассислик даражасини доимий ошириб боришга интилишни фаоллаштириш.

2.Фаннинг касбий аҳамияти.

Мазкур фан педагогик-психологик циклдаги фанлар қаторида 4-курсада ўрганилади. У «Педагогика», «Психология», «Тарбиявий ишлар методикаси»,

«Педтехнология» фанлари билан боъланиб туриб, талабаларга бошланъич синфларда дарсларни ва тарбиявий тадбирларни замонавий талабларга мос қилиб ўтказиш, унда интерфаол усуллар асосида болаларни мустақил фикрлашга ўргатиш бўйича зарур билимларни беради.



А Д А Б И Ё Т Л А Р.

1. Каримов И. Баркамол авлод - Ўзбекистон тарақиётининг пойдевори. - Т.,1997й.
2. Каримов И. Юксак малакали кадрлар Ўзбекистон тарақиётининг муъим омили. Т., 1995 й.
3. Ўзбекистон Республикаси таълим тўърисида Қонун. -Т.,1997й.
4. Ўзбекистон Республикаси кадрларни тайёрлаш миллий дастури. - Т., 1997й.
5. Бошланъич таълим концепцияси. -«Бошланъич таълим», 1998й, №6.
6. Алиқулов А., Хожиева М. Ўқитувчи - бошқарувчи, ўқувчи-ижрочи. - «Маорифат», 2000 й., 1-январ, 10 бет.
7. Обиддинов А. Янги педтехнология-таълимни ривожлантирувчи омил. «Маорифат», 2000 й. 15 январ, 9 бет.
8. Сайидахмедов Н. Янги педагогик технология моъияти. -«Балқ таълими» 1999, №5-сон
9. Педагогик техника педмаъоратнинг таркибий қисми сифатида: «Тарбиявий ишлар методикаси» китобида-Тошкент, 1991 й.
10. Фарберман. Иълор педагогик технология. Тошкент, 1999 й.
11. Йўлдашев Ж. Янги педагогик технология-Тошкент 2003 й.
12. Расулова Л., Зокиров Ш. Янги педагогик технологиялар. Фаръона, ФарДУ 2003 й.

2-МАВЗУ: ЗАМОНАВИЙ ВА ИЛЬОР ПЕДАГОГИК ТЕХНОЛОГИЯЛАРНИ БОШЛАНЬИЧ ТАЪЛИМДА ҚЎЛЛАШ МУАММОЛАРИ.

Режа

1. Бошланьич таълимнинг давлат таълим тизимида тўтган ўрни ва ўзига хослиги.
2. Бошланьич таълимида ўқитиладиган фанлар цикллари.
3. Замонавий педтехнологияларни бошланьич мактаб таълим-тарбия жараёнига қўллаш муаммолари.

Таянч иборалар:

Бошланьич таълимида ўқитиладиган фанлар цикллари, янги, замонавий ва ильор педтехнологиялар, уларни қўллаш муаммолари.

1.Бошланьич таълимнинг давлат таълим тизимида тўтган ўрни ва ўзига хослиги.

Бошланьич мактабга 6-7 ёшли болалар қабул қилинади, унда умумий ўрта таълимнинг асослар хажмини беради, мустақил фикрлаш бўйича амалий кўникмаларни ривожлантиради, дастлабки тарзда таълимнинг навбатдаги босқичини эгаллашга ёрдам беради. Болаларни мактабга 7-ёшдан қабул қилгани учун функционал жиъатдан ўқишга тайёрлик даражасини мактаб психологи, логопеди, педиатри бошланьич синф ўқитувчиси билан биргаликда аниқлаб беради.

Бошланьич синф ўқитувчисини иш фаолияти мақсади ва вазифалари концепциянинг 2-бобида, иш мазмуни, унинг асосий йўналишлари «Бошланги таълим концепция»сининг 4-бобида кўрсатилган, 7-бобида эса бошланьич синф ўқитувчисига замонавий педагогика назариясида қўйилаётган талаблар ёритилган. Унда «Ўқитувчи куп жиъатдан ўқувчи учун ўрнақдир, шунинг учун ҳам, у биринчи навбатда, болани ўзига жалб эта олиши керак. Янгиланаётган бошланьич таълим назарияси ўқитувчининг шахсий сифатлари, касб маъорати ҳамда билим даражасини диагностика асосида баъолашни талаб этади» деб айтилган.

Диагностика (юнонча «гнос» - билиш) - «инсонни ўрганиш жараёни» маоносини билдиради. Демак, ҳар бир уқитувчиси болаларни урганиш методларни яхши билиши керак.

Бошланғич таълимнинг бош мақсади ўзига хос, у - кичик мактаб ёшидаги ўқувчини таълим олишга ўрганишига қаратилган фаолиятини ҳамда шахсий имкониятларини чиқаришдир.

Бошланғич таълимнинг вазифалари:

1 - болаларни онги ва тафаккурида мавжуд бўлган яширин ақлий, эстетик, жисмоний ва бошқа имкониятларни аниқлаш;

2 - кичик мактаб ёшидаги болаларда таълимнинг дастлабки давридан бошлаб янги имкониятларни шакллантириш;

3 - бундай янги имкониятлар ўқув материалларини муваффақиятли ўзлаштиришгагина эмас, балки ҳаётий муаммоларни ечишга ҳам тайёрлайди.

Бошланғич таълимнинг бош йўналиши - шахс камолоти, уни баркамол шаклланиб ривожланишини белгилайди. Бошланғич таълимнинг асосий йўналишлари «Бошланғич таълим концепция»сининг 1-бобида кўрсатилган, улар қуйидагича:

-болаларда ўқиш, ўрганиш истаги ва кўникмаларини шакллантириш;

-бошланғич синф ўқувчиларида юкори даражада шаклланган билиш жараёнига интилишни кучайтириш;

-ўқувчиларда ўз кўникма ва малакаларни назорат қилиш ва обоектив тарзда баёолай олишга оид маосулиятни шакллантириш ва хоказо.

Бошланғич таълимнинг ўзига хослиги уни ташкил этиш принципларида (юнонча принцип - қонун-қоида) акс этади. Улар Концепциянинг 111 бобида кайд этилган:

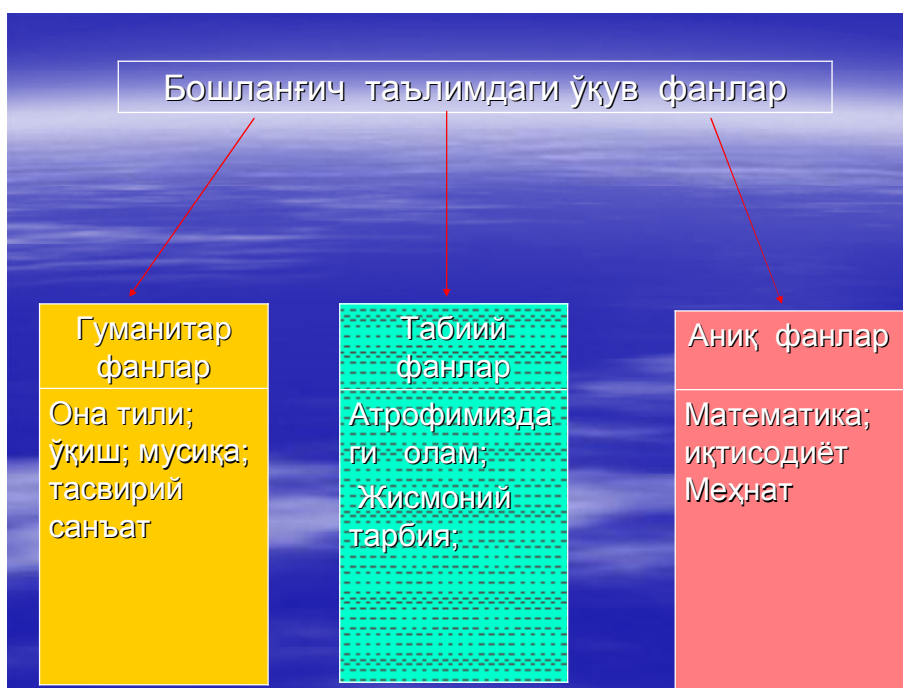
1 - жамият тараккиёти билан баробар ривожланиб борувчи таълим тамойлари;

2 - ижтимоий буюртма;

- 3 - ўқувчиларни ўқишга бўлган қизиқишларининг истиқлоллиги;
- 4 - ижтимоий суровларнинг илмий жиъатдан таъмилланганлиги;
- 5 - бошланьич таълимнинг ҳаммабоплиги;
- 6 - унинг илмийлиги;
- 7 - бошланьич таълимнинг очиклиги;
- 8 - унинг дуньёвийлиги;
- 9 - бошланьич таълимнинг репрезентативлиги;
- 10- унинг оптималлиги (юнонча оптима - энг зур, энг яхши, энг қулай);
- 11- бошланьич таълимнинг миллийлиги;
- 12- унинг инсонпарварлиги ва умуминсонийлиги;
- 13- бошланьич таълимнинг инновационлиги;
- 14- унинг умумийлиги;
- 15- бошланьич таълимнинг цикллари ва ўқув предметлар орасидаги алоқаларнинг ўзаро таоминланганлигига таянган ёлда ташкил этилади;
- 16- бошланьич таълимнинг узвийлиги.

Ушбу принциплар ўзаро боъланган, бир бирини тўлдиради ва кенгайтиради. Фақат уларни бирданига бажарсак, бошланьич таълимни самарали олиб бориш мумкин.

2-Бошланьич таълимда ўқитиладиган фанлар цикллари.



Бир бир циклдаги фанларининг ўхшаш жойлари мавжуд (билимлар бир

соъасига қаратилганлиги, мавзуларнинг яқинлиги ва давомийлиги, уни турли жиъатдан ёритилганлиги.

3.Замонавий педтехнологияларни бошланъич мактабда таълим - тарбия жараёнида қўллашнинг долзарб муаммолари.

Иноватсия (инглизча - инноватион) янгилик яратиш. Яони, анъанавий таълимдаги каби бир хил шаблонлар асосида эмас, балки янгиликлар асосида таълим жараёнининг таъсирчанлигини оширишга қаратилган иш усул ва шаклидан фойдаланиш демакдир.

Маолумки, бошланъич таълимига инновацион технологиялар ва интерфаол методларни тадбиқ етиши таълим самарадорлиги ва таосирчанлигини оширади, ўқувчиларнинг ўқиш мотивларини устиради.

Таълим жараёнини инновацион методлардан фойдаланиб ташкил этиш учун, аввало, дарснинг режаси ва лойиъаси аниқ ишлаб чиқилиши зарур.

Дарс лойиъасини тузишда ўқитувчи ўзининг иш шакллари ва ўқитувчи-ларнинг кўникмани егаллаш жараёнидаги ишлари доирасини аниқ белги- лаб олиши лозим. Бунда кўпроқ интерфаол методларга эотиборни қаратиш таълим самарадорлигини оширади.

Интерфаол (инглизча **интерастион**, яони, **интер - аро, ўзаро; аст - ьаракат** маносини билдиради). **Интерфаол усуллар** - бу ўзаро харакат,яони ьамкорлик асосида ўқитиш ва тарбиялашдир. Уларнинг 4та асосий **тури** мавжуд. Булар:

- когнитив усуллар;
- ўйинлар, экспериментал фаолият;
- ишбилармонлик ўйинлари, моделлаштириш;
- амалиёт орқали ўқитиш, бевосита фаолият.

Бундай усулларнинг барчасида ьам ўқитувчи ва ўқувчилар ўртасидаги ьамкорлик, ўқувчининг таълим жараёнидаги фаол ьаракати кўзда тутилади.

Замонавий педтехнологиялар – педагогик амалиётда кенг қўлланиладиган технологиялар, улардан фойдаланишда олган натижалар олдиндан маолум (мисоллар: ақлий хужум, бахс, мунозара, ўйинлар усуллари).

Янги педтехнологиялар - хозирги пайтида вужудга келган, ьали амалда кенг синаб олинмаган, улардан фойдаланишда кутилаётган натижалари ьали

маолум эмас бўлган технологиялар. Улар педагогик амалиётга энди кирмоқда (мисоллар: модул технологиялар, масофада ўқитиш технологиялар).

Ильор педтехнологиялар – замонавий педтехнологиялардан энг самарали, энг тарқалган, уларнинг натижалари олдиндан маолум (мисоллар: б.б.б. усули, эгри-бугри, занжир, қарорлар шажараси усуллари).

Бар бир ўқитувчи педтехнологияларни **3 та гуруёга бўлишини** билиши керак:

-**оммавий тарзда ишлаш** учун педтехнологиялар («б.б.б.» усули, занжир, ақлий хужум, кластер, бахслар, музёра ва бошқа усуллар);

- **кичик гуруёларда ишлаш** учун педтехнологиялар (баёоловчи мунозара, эгри-бугри, қарорлар шажараси ва бошқа усуллар);

-**якка тарзда ишлаш** учун педтехнологиялар (инсерт, 2 қисмли кундалик, эссе ва бошқа усуллар).

Бугун кичик мактаб ёшидаги болаларнинг мантикий фикрлаш қобилиятини ривожлантирувчи **чет эл методларидан** ("Брейн ринг") қатор таълим муассасаларида фойдаланишмоқда ва яхши натижаларга эришилмоқда. Шу билан бир қаторда ъали-ъанўз **"бошланьич мактабда педагогик технология нима дегани?"** деб ъайратда юрганлар ъам кам эмас.

Шу ўринда ПТларни лойихалашнинг бошланьич таълим муассасалари учун ўзига хос томонларини кўрсатиб ўтиш жоиздир:

1) ъар бир машъулотдан кўзда тушган **максад аниқ ўрнатилади;**

2) машъулот мазмунини саралашда, **бир томондан** - болаларнинг қизиқиши, эътиёжи, қобилиятлари, **иккинчи томондан** - тарбиячининг ижодкорлиги, маъорати, **учинчидан** - мактабдаги мавжуд шарт-шароитлар ъисобга олинади;

3) дидактик жараён тўзилмаси кескин фарқланади, яони унинг мотивацион босқичи кучайтирилади. Бошқача қилиб айтганда **ўйинли дидактик жараён** лойиъаланаётган технологиянинг асосини ташкил этади;

дидактик жараённинг иккинчи босқичи - болаларнинг **ўқув-билиш фаолиятини** ўйин ташкил этади;

4) учинчи босқич - **бошқарув фаолияти функцияси** ҳам ўзгаради. Агар ўқув жараёнида ўқитувчи ўқувчининг билиш фаолияти босқичига аралашмайдиган бўлса, тарбиячи фаолияти дидактик жараённинг ўқув-билиш фаолиятида ҳам устуворлик касб этади;

5) технологияларни қўллаш самараси ёки **яқуний натижа** - бу бола шахсини ривожлантириш эканлигига тарбиячи алоҳида эътибор қаратиши лозим. **Бола** тарбия жараёнининг суст, ыаракатсиз **объекти** бўлиб қолмасдан, балки **фаол** иштирокчисига - **субъектга** айланиши керак.

Бошланьич мактабда **ўйин фаолият** устуворликка эга бўлиб, боланинг рухий жиъатдан ривожланишини бир қадар тезлаштиради.

ўйин болалар яхши ўзлаштира оладиган фаолият ыисобланиб, бу фаолият жараёнида улар ўқишга, меънатга, бадий ижодга оид ыаётгий муаммоларни тезда ильаб оладилар. Шу боисдан ўйинга таяниб иш кўриш - болани тарбиявий таосирга ыаяжонли жавоб беришни таоминлаш усулидир.

ўйинли вазиятлардан мақсадли фойдаланиш ыояси бир-мунча ильор ва самаралидир. Турли ёшдаги одамлар фаолиятини ўйин тарзда ташкил этиш ва касб маъоратини такомиллаштириш тажрибаси педагогика фани учун янгилик бўлмаса-да, **ўйинли дидактик жараённи лойиъалаш технологияси етарлича ишланмаган**. Мавжуд адабиётларда ўйиннинг ишбилармонлик, ролли, ишлаб чиқариш, тадқиқотчилик ва ўқишга оид турлари моъияти ва мазмуни учраб туради, бироқ улар ўйинга қўйиладиган асосий талабларга жавоб бермайди, яони: ўйин жараёнининг кучайтирилган ва тургун мотивацияси, ўйиннинг бажарувчи босқичида иштирокчиларнинг муваффақиятга эришиши ва қаноат ыосил қилиши билиш фаолиятини мақсадли бошқариш ва ўйин сунгида фаолияти ўзлаштириш сифатининг таоминланишига эришиш.

Кичик мактаб ёшли болалари учун ўйиннинг қуйидаги турлари

мавжуд: мавзули-ролли ўйинлар, ўйин-меънат, дидактик ўйинлар, ʔаракатли ўйинлар, саир-томоша ўйинлари, мажмуали байрам ўйинлари.

Мавзули-ролли ўйинлар ўқувчиларнинг мустақил ёки катталар ёрдамида ижтимоий тажрибани, миллий объектни, ʔаётий ва бадий таассуротлар асосида ижодий (каша ?) яратиш фаолиятидир. Бу фаолият натижасида болалар ички фикрлаши, ʔаёл сураши ва бошқа ахлоқий сифатлари таркиб топади. Бунинг учун бола ёшига хос кичик ʔажмдаги ʔаётий мавзулар саъна кўринишида ижро этилади. Мисол учун, "бозор" саънасини ижро этиши билан болалар янги тушунча ва муносабатларга (ʔаридор, сотувчи, нарх, савдо, қиймат, пул ва бошқа) дуч келишади ва уларни бемалол ўзлаштирадilar.

Ўйин-меънат жараёнида болалар атрофдаги олам туърисида чуқурроқ тасаввурга эга бўлади, ушбу жараёни ва ʔаракатларни умумий кўринишини ўрганадilar, шунинг учун улар қуриш, каналлар қазил, конструктордан машиналар, иш қуроллари ясаш керак ва ʔоказо.

Дидактик ўйинлар ўқувчиларнинг ақлий ривожланишида, уларни билишга ундашда бирмунча афзалликларга эга. Бу ўйинлар ўқитувчи-тарбиячи томонидан ўқув-тарбиявий мақсадлар учун махсус ташкил этилади. Фойдаланилаёган материаллар турига қараб дидактик ўйинлар **предметли-дидактик** ўйинчоқлар ва материаллар; **мантиқий** — "қийин саёбат", "лабирант"; **сўзли** - **ўйин**: топишмоқлар, масалалар, **ўйин** - **саёбатлар** ва бошқа .

ʔаракатли ўйинлар болаларни тарбиялашда муъим восита саналади. Улар ʔар доим ўйин иштирокчиларидан фаол сенсорли ва ʔаракатларни ўрнатилган мақсадга эришиш учун бажаришни талаб этади. Мусобақа тарзида ташкил этилган бу тур ўйинлар болаларда ижодкорлик, эпчиллик, тезкорлик, зеънлилик каби сифатларни шакллантиришга хизмат қилади.

Ўйин турларини танлаш бевосита ўқувчилар ёшига боълиқ эканлигини таокидлаш жоиз. Мисол учун, 7 ёшли болалар учун ўйин мазмун жиъатдан

аъамият касб этмайди, балки уларга баози бир "жўяли" топшириклар берилиши лозим: байроқни олиб кел, дустигни ёнида тур ва ёказо.

Ўйиннинг асосий функцияси дарсни ташкил этиш шакли сифатида болаларни билишга оид фаолиятга жалб этишдир. Шу боисдан **"хаёлий орол"га саёят**, мультфильмда севган **қаърамонларининг ыаракатларини кўзатиш, топишмоқлар айтиш**, болалар **байрамлари** каби **ўйинлар** бола шахсияти мазмунини очиб беришга, унинг фаолиятини ривожлантиришга, умумий қизиқиш ва фикрлар муштараклиги асосида уларни жипслаштиришга имконият беради.

Шундай экан, бошлангич таълимига **инновацион технологиялар ва интерфаол методларни** тадбиқ этиши таълим самарадорлиги ва таъсирчанлигини оширади, укувчиларнинг укиш мотивларини устиради.

Лекин, педагогик амалиёт кўрсатганидек, замонавий педтехнологияларни амалда қўллашда қуйидаги **муаммолар** юзага келади:

- кўпкина ўқитувчилар назарий жиъатдан педагогик технологиялар ёақида аниқ тассавурга эга эмас;

-улар интерфаол усулларни аноанавийлардан ажрата олишда қийиналади;

-ўз амалиётида улар бир хилги технологиялардан фойдаланади ёамда уларни эскича қўллайди (масалан, аклий хужумни оддий сухбатга ухшатади, кичик гуруёлар ўрнига синфдаги 3 қатор ишлатади), ўқувчиларни жойлаштиришда шаклларни танлаш масаласида кийиналади ва ёказо.

Буларни **бартараф** этиш учун мактабларда қуйидаги ишларни олиб **бориш керак:**

-ўқитувчилар учун услубий семинарларни уюштириш, унда педтехнологиялар, уларнинг турлари ёақида назарий билим бериш;

- ўқитувчиларнинг ўзаро дарсга киришни, тажриба алмашишни ташкил этиш;

-улар ўртасида оммавий ахборот воситаларида педтехнологияларни амалда қўллаш бўйича ильор тажрибалар ёақида чоп этилган мақолаларни муёокама қилишни уюштириш;

-ўқувчиларнинг муаммога оид замонавий илмий ва услубий адабиётларни ўрганишни ташкиллаш ва ёказо.

АДАБИЁТЛАР.

1. Каримов И. Баркамол авлод - Ўзбекистон тараққиётининг пойдевори. - Т.,1997й.
2. Каримов И. Юксак малакали кадрлар Ўзбекистон тараққиётининг муъим омили. Т., 1995 й.
3. Ўзбекистон Республикаси таълим тўърисида Қонун. -Т.,1997й.
4. Ўзбекистон Республикаси кадрларни тайёрлаш миллий дастури. - Т., 1997й.
5. Бошланъич таълим концепцияси. -«Бошланъич таълим», 1998й, №6.
6. Аликулов А., Хожиева М. Ўқитувчи - бошқарувчи, ўқувчи-ижрочи. - «Маорифат», 2000 й., 1-январ, 10 бет.
7. Обиддинов А. Янги педтехнология-таълимни ривожлантирувчи омил. «Маорифат», 2000 й. 15 январ, 9 бет.
8. Сайидахмедов Н. Янги педагогик технология моъияти. -«Ъалқ таълими» 1999, №5-сон
9. Педагогик техника педмаъоратнинг таркибий қисми сифатида: «Тарбиявий ишлар методикаси» китобида-Тошкент, 1991 й.
10. Фарберман. Ильор педагогик технология. Тошкент, 1999 й.
11. Йўлдашев Ж. Янги педагогик технология-Тошкент 2003 й.
12. Расулова Л., Зокиров Ш. Янги педагогик технологиялар. Фаръона, ФарДУ 2003 й.

3-МАВЗУ: ЗАМОНАВИЙ ПЕДАГОГИК ТЕХНОЛОГИЯЛАРНИ ОНА ТИЛИ ВА ЎҚИШ ДАРСЛАРИДА ҚЎЛЛАШ ХУСУСИЯТЛАРИ.

Режа.

1. Она тили ва ўқиш фанларининг мақсад-вазифалари ва хусусиятлари.
2. Она тили ва ўқиш дарсларида қўлланиладиган педтехнологиялар.
3. Замонавий педтехнологияларни она тили ва ўқиш дарсларида қўллаш хусусиятлари.

Таянч иборалар:

Она тили ва ўқиш фанлар, уларни ўқитиш мақсад-вазифалари,

хусусиятлари, қўлланиладиган технологиялар: оммавий, кичик гуруҳларда, яқка тарзда ишлаш учун.

1. Она тили ва ўқиш фанларининг мақсад- вазифалари ва хусусиятлари.

Маолумки, ҳар бир фаннинг ўзига хос хусусиятлари мавжуд. Демак, она тили ва ўқиш фанлари ҳам ўзига хос хусусиятларига эга, улар қуйидагича:

- она тили фан ўз ичига 1-синфда алифбосини ва хуснихатини қамраб олади;

- она тили ўқиш фани билан ўзаро алоқадор, улар ижтимоий-гуманитар фанлар циклга киради;

- она тили ва ўқиш фанлар болаларда ёзма ва оёзакни нутқини шаклланишига ва ривожланишига қаратилганлар;

- улар иккови болаларга инсонлар жамияти, уларнинг муносабатлари ҳақида билим беришади, эстетик дидини шакллантиради;

- она тили ва ўқиш дарслари болаларни онгли фикрлашга, ўз фикрини баён этишга ва уни ҳимоя қилишга ўргатади, шу билан бирга уларда дунёқарашини кенгайтиради.

Мазкур ва бошқа хусусиятларни ҳисобга олиб, ўқитувчи она тили ва ўқиш дарсларига анонавий ва интерфаол усуллардан мосларни танлаб олади.

2. Она тили ва ўқиш дарсларида қўлланиладиган педтехнологиялар.

Она тили ва ўқиш дарсларида педтехнологияларни қўллашни қуйидаги имкониятлар мавжуд.

Оммавий тарзда ишлаш учун:

Б.Б.Б.усулидан такрорлаш босқичида ҳамда болалар ёзишни яхши билладиган пайтда (фақат 1-синфда эмас) фойдаланилади. Унда ўқувчиларга жавоб варақаси берилади, болалар шу варақни 3та бўлимига бўлиб, уларни номлаб қўяди:

1- Биламан

2-Билмоқчиман

3-Билдим

Кейин 1- ва 2-чи бўлимларни берилган масала бўйича тўлдирадilar. Масалан, она тили дарсида «Сўз туркумлари» мавзуси бўйича янги мавзунини тушунтиргандан олдин ўқувчилар жавоб варақаларида 1-бўлимда сўз туркумлари ҳақида ўз тасаввурларини ёритадилар, 2-бўлимда сўз туркумлари ҳақида нималарни билишга интиладилар деб ёзишади. 3-бўлим янги мавзунини ўқитувчи тушунтиргандан кейин тўлдирадilar: унда болалар янги мавзунини бўйича олган маълумотларини ёритадилар.

-Занжир усулидан асосан такрорлаш босқичида фойдаланилади, масалан, ўтган дарсда ўрганилган мавзунини бўйича ўқувчилардан кейинги дарсда маълумотларини сўраш: болалар бир бирига савол-жавоб беради, сўнг ўқитувчининг хулоса чиқаради. Мисол учун, «Сўз туркумлари» мавзунини юзасидан ўқитувчининг болаларга шундай савол беради: «Сўзларнинг маъноларига кўра қандай турларга бўлиб ўргандик?». Уларнинг жавобини доскага қўйидаги тартибда ёзилади:

Шахс

Нарса

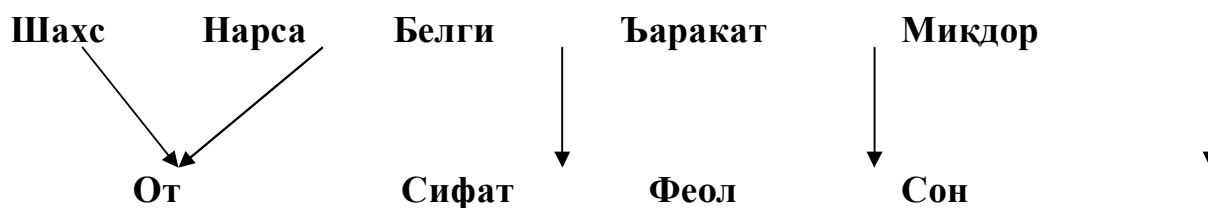
Белги

Ўарақат

Миқдор

Сўнг болалар бир бирига қўйидаги саволларни бериши мумкин: «Шахс ва нарса билдирган сўзларнинг айтинг», «Белги билдирган сўзларнинг айтинг», «Ўарақат билдирган сўзларнинг айтинг», «Миқдор билдирган сўзларнинг айтинг». Жавоблардан фойдаланиб, қўйидаги жадвал (Кластер) тўзилади ва уни бир сўзи билан «Сўз туркумлари» деб номланади:

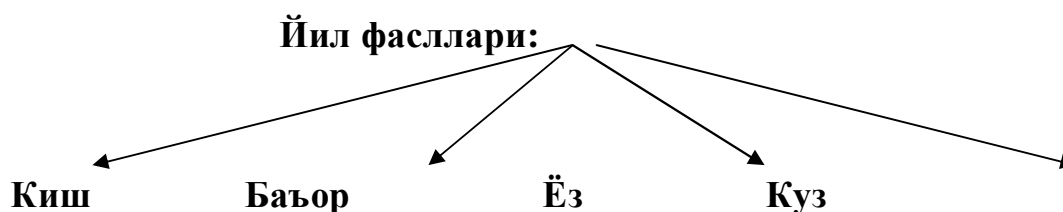
С ў з т у р к у м л а р и



Ақлий (фикрий) хужумни янги мавзуларни тушунтирганда, катта

бўлимларни тугатганда, умумлаштириш босқичларида қўллаши мумкин (масалан, она тили дарсида «Сўз туркумлари» мавзу бўйича болалар олдида шундай савол қўйиш мумкин: «Сизнинг фикрингизча, гапимизда сўз туркумлари қандай рол ўйнайди?» Жавобини берганда болалар турли хил фикрларни айтишади. Ақлий хужумни тугатганда кластер тузиш мумкин.

-**Кластер** бирорта тушунча ёки воқеани таълил қилганда фойдаланилади, унда муъокама қилаётган тушунчанинг таркибий қисмлари ёки унга таосир қилаётган омиллар аниқланади:



Давомида ўқувчиларга топшириқ бериши мумкин: ушбу йил фаслларига баъишланган шеорларни (ёки мақолларни) айтиб беринг.

Она тили ва ўқиш дарсларида **музёрап** усулидан қўйидагича фойдаланиш мумкин:

- оммавий тарзда она тили ва ўқиш фанларига оид терминлардан иборат **бошкотирмани** ечиш (доскада, плакатда);

- синф жамоани 2-3та гуруъларга бўлиб, **эстафетани** ўтказиш, мисол учун: ьар бир гуруънинг вакиллари доскага чиқиб, саволни ёки тестини ўқиб, доскада жавобини ёзади; қайси гуруъ барча саволларга тўлиқ ва тўъри жавобларни беришса - ўша гуруъ ютади ва тақдирланади.

- оммавий тарзда эртақлар, бирорта муаллифнинг асарлар, «қаърамонлар» ёки бошқа нарсаларни маолум ьарфдан бошлаётган сўзларни топиш бўйича **ўйинни** ўтказиш, мисол учун, «Сўз туркумлари» мавзусидаги дарсида «а» ьарфдан бошлаётган сўз-отларни айтинг» (жавоблар: арик, арра,...; «б» ьарфдан бошлаётган сўз-феълларни айтинг (жавоблар: бериш, буяш,); «т» ьарфдан бошлаётган сўз-сонлар(жавоблар: тўрт, тукқиз, туксон,...) ва хоказо.

Кичик гуруъларда ишлаш учун:

-Баъоловчи мунозара усулидан янги мавзунини тушунтирганда, мустаъкамлашда, такрорлашда фойдаланишга тавсия этилади. Унда болаларга бирорта тушунча берилди ва болаларга уни баъолаш, яъни ижобий ва салбий томонларни аниқлаш топшириқ етказилди. Масалан, она тили ёки укиш дарсида ўқувчилар жамоасини 4 та гуруъга бўлиб, ʔар бирига йилнинг маолум фаслини баъолаш топшириқ берилди, Унда кичик гуруълар ўз саркорини ва ёзувчинини тайинлаб, берилган йил фаслини муъокама қилиб, жавоблар варақасида шу йил фаслининг ижобий ва салбий томонларни белгилайдилар, масалан:

Баъор фаслининг ижобий ва салбий томонлар

Ижобий:

Бахорда атрофдаги ʔамма нарса
узгаради: дарахтларда почкалар пай-
до булади, барглар кўкаради.....

Салбий:

Бахорда шамол кучаяди,
тез-тез ёмьур ёъади, лой бў-
лади, пойафзал кир бўлади...

Жавоблар тайёр бўлганда гуруълар уларни такдим этишади, ʔимоя қилишади, саволларга жавоб беришади. Кейин ўқитувчи хулоса чиқаради.

Эгри-бугри (зиг-заг) усули дарслик йўқ ёки уни сони оз бўлса пайтда, «осон» янги мавзунини ўрганиш ʔамда такрорлаш, умумлаштириш мақсадида фойдаланилади. Унда болалар кичик гуруъларга бўлинади. ʔар бир гуруъ бирорта мавзу бўйича битта масалани белгиланган вақт давомида (5-8 дак.) ўрганилади ёки такрорланади, шундай қилиб ўзлаштирилади. Сунг 1-гуруъ вакиллари бошқа гуруъларга бориб, уларга ўз масалани тушунтириб беради. Бундан кейин ўқитувчи ўша гуруъларга бу масала бўйича саволларни беради ва жавобларни баъолайди. Шу билан бирга тушунтирилган болаларга ʔам баъо қуйилади. Шундай амаллар

-Қарорлар шажараси усули асосан ўтилган мавзуларни такрорлаш,

умумлаштириш мақсадида фойдаланилади. Унда болалар кичик гуруьларга бўлинади, ьар бир гуруь бирорта мавзудан тушган масала бўйича белгиланган вақт давомида (3-5 дак.) топшириқ бажаради (мисол учун, «Сўз туркумларга тавсифнома бериш», «йил фаслларни баъолаш»). Сунг 1-гуруь 2-гуруьга, 2-гуруь 3-гуруьга, 3-гуруь 4-гуруьга ўз топшириқларни давом қилиш учун беради. Бундай ьаракат ьар бир гуруьга ўз топшириги кайтгунча бажарилади. Кейин гуруьлар ўз масала бўйича берилган топшириқни навбати билан тақдим этади ва баъоланади.

Якка тарзда ишлаш учун.

Инсерт усулидан янги мавзуни тушунтиришдан олдин, янги мавзуни мустаъкамлаш, такрорлаш босқичларида фойдаланилади. Унда болаларга матн берилади. Бу матнда «эски» маолумотлар билан бирга янги маолумотлар мавжуд, болалар уларни 4та белги билан (+, -, !,?) белгилашади. Болалар билмаган (? белги билан белгиланган) маолумотларни ўқитувчи уларга тушунтириб беради.

Эссе усули она тили ва ўқиш дарсларида кўрсатилган расм, портрет кўргандан кейин, экскурсияга олиб боргандан кейин болалар олган таассуротларни кичик иншода (эсседа) ёритадилар.

2-қисмлик кундалик бирорта фикр бўйича (муаллиф ёки қаърамон»нинг фикри, мақол) болалар ўз изоъларни ёзишади. Масалан, она тили дарсида 2 қисмлик кундалик қуйидагича бажарилади

Фикр

Бака-бака банг,
Дор ўйнанг.
Дордан йиқилиб,
Йиьлаб юрманг.

Изоъ

3.Замонавий педтехнологияларни она тили ва ўқиш дарсларида қўллаш хусусиятлари.

Юқорида кўрсатилган интерфаол усуллар аноанавий усуллар билан

бир қаторида фойдаланилади. Ўқитувчи улардан қайси босқичида, қандай қилиб ишлатилганлигини ўзи аниқлайди. Унда ўқитувчига қуйидагиларга эътибор беришга тавсия этилади:

- фан ва мавзунинг хусусиятларига (она тили ва ўқиш фанларининг гуманитар характери; болалар онгига, дунёқарашига, фикрлашга таосири ва ўзаказо);

- дарснинг маолум босқичнинг (такрорлаш босқичи, мавзуни тушунтириш босқичи, мустаъкамлаш босқичи, яқунлаш босқичи ва ўзаказо) мақсадига ва хусусиятларига;

- усулнинг имкониятларига (уни болалар иплайдим);

- ўқитувчининг имкониятларига (стол-стулларни кўчиришига, болаларни бошқа шаклда жойлашишига) ва ўзаказо.

Шу нуқтаи назардан қарасак, она тили ва ўқиш дарсларида замонавий педтехнологияларни қўллаши муваффақиятли бўлади.

А Д А Б И Ё Т Л А Р .

1. Каримов И. Баркамол авлод - Ўзбекистон тараққиётининг пойдевори. - Т.,1997й.
2. Каримов И. Юксак малакали кадрлар Ўзбекистон тараққиётининг муъим омили. Т., 1995 й.
3. Ўзбекистон Республикаси таълим тўърисида Қонун. -Т.,1997й.
4. Ўзбекистон Республикаси кадрларни тайёрлаш миллий дастури. - Т., 1997й.
5. Бошланъич таълим концепцияси. -«Бошланъич таълим», 1998й, №6.
6. Алиқулов А., Хожиева М. Ўқитувчи - бошқарувчи, ўқувчи-ижрочи. - «Маорифат», 2000 й., 1-январ, 10 бет.
7. Обиддинов А. Янги педтехнология-таълимни ривожлантирувчи омил. «Маорифат», 2000 й. 15 январ, 9 бет.
8. Сайидахмедов Н. Янги педагогик технология моъияти. -«Балқ таълими» 1999, №5-сон
9. Педагогик техника педмаъоратнинг таркибий қисми сифатида: «Тарбиявий ишлар методикаси» китобида-Тошкент, 1991 й.
10. Фарберман. Илъор педагогик технология. Тошкент, 1999 й.
11. Йўлдашев Ж. Янги педагогик технология-Тошкент 2003 й.
12. Расулова Л., Зокиров Ш. Янги педагогик технологиялар. Фаръона, ФарДУ

2003 й.

4-МАВЗУ: ЗАМОНАВИЙ ПЕДАГОГИК ТЕХНОЛОГИЯЛАРНИ МАТЕМАТИКА ДАРСЛАРИДА ҚЎЛЛАШ ХУСУСИЯТЛАРИ.

Режа.

1. Бошланғич таълимда математиканинг тутган ўрни, унинг мақсад ва вазифалари.
2. Математика дарсларида қўлланиладиган педтехнологиялар, уларнинг хусусиятлари.

Таянч иборалар:

Математика фани, уни ўқитиш мақсад-вазифалари; қўлланиладиган педтехнологиялар: оммавий, кичик гуруҳларда ва яқка тарзда ишлаш учун.

1.Бошланғич таълимда математиканинг тўтган ўрни, унинг мақсад ва вазифалари.

Математика фани аниқ фанлар циклга киради. Унинг мақсади – болаларни санашга, ысоб қилишга ўргатиш.

Математиканинг вазифалари:

-болаларга ракамлар, улар билан математик амалларни қилиш тақида билим бериш;

-математик амалларга ўргатиш;

-болаларда мантикий тасаввурини шакллантириш ва ривожлантириш.

Математика фани бошқа фанлар, шу жумладан - гуманитар ва тиббий фанлари билан узвий боълиқ.

Аввало, математик маолумотлар иқтисодиёт масалалари билан жуда яқин алокада турибди, масалан, «оилавий бюджет» мавзусини ўрганганда

болалар оила аозоларнинг ойлиги, озиқ-овқатларнинг нархлари ҳақида аниқ рақамларда маълумотларни олишади.

Математик рақамлар она тили, ўқиш, бошқа дарсларида ҳам учрашади: ёзувчи ва шоирларнинг ҳаёт рақамлари, асарларнинг нашр этилиши ва ҳоказо. Математика дарсларида болаларда онги, маъхум (абстракт) тасаввури шаклланади ва ривожланади.

2. Математика дарсларида қўлланиладиган педтехнологиялар.

Математика дарсларида педтехнологияларни қўллашни қуйидаги имкониятлар мавжуд.

Оммавий тарзда ишлаш учун.

Занжир усулидан асосан такрорлаш босқичида фойдаланилади, масалан, ўтган дарсда ўрганилган мавзу бўйича ўқувчилардан кейинги дарсда маълумотларни сураш: болалар бир бирига савол-жавоб беради, сўнг ўқитувчи хулоса чиқаради.

Б.Б.Б. усулидан такрорлаш босқичида ҳамда болалар ёзишни яхши биладиган пайтда (фақат 1-синфда эмас) фойдаланилади. Унда ўқувчиларга жавоб варақаси берилади, болалар шу варақани 3та бўлимига бўлиб, уларни номлаб (1-Биламан, 2-Билмоқчиман, 3-Билдим), 1 ва 2чи бўлимларни берилган масала бўйича тўлдирадилар. Масалан, математика дарсида «Математика амалларнинг белгилари» мавзуси бўйича янги мавзунини тушунтиргандан олдин ўқувчилар жавоб варақаларида 1-бўлимида математик амаллар ҳақида ўз тасаввурларини ёритадилар, 2-бўлимида математик амаллар белгилари ҳақида нималарни билишга интиладилар деб ёзишади. 3-бўлим янги мавзу ўқитувчи тушунтиргандан кейин тўлдирилади. Унда болалар янги мавзу бўйича олган маълумотларни ёритадилар.

-Ақлий ҳужум усулини янги мавзуларни тушунтирганда, катта бўлимларни тугатганда умумлаштириш босқичларида қўллаши мумкин (масалан, математика дарсида «Йил фасллари» масала бўйича болаларга

шундай саволларни бериш мумкин: Йил фаслларнинг сони нечта? Ҳар бир фаслда нечта ой бор? Ҳар ойда неча кун? Бир кунда неча соат? Бир соат неча дақиқадан иборат? - Уларга жавоб берганда болалар бир неча турли ракамлардан фойдаланишга мажбур бўладилар. Ақлий хужумни тугатганда кластер тўзиш мумкин.

-**Кластер** бирорта тушунча ёки воқеани таълил қилганда фойдаланилади, унда унинг таркибий қисмлари ёки унга таъсир қилаётган омиллар аниқланади:

4та йил фасллари:

Қиш	Баҳор	Ёз	Куз
3 ой:	3 ой:	3 ой:	3 ой:
Декабр	Март	Июнь	Сентябрь
Январ	Апрель	Июль	Октябрь
Февраль	Май	Август	Ноябрь

Математика дарсларида **музёра** усулидан ҳам фойдаланиш мумкин:

- оммавий тарзда (доскага чиқарган математик терминлардан иборат)

бошқотирмани ечиш.

$$1- \text{Мисол: } 2 \cdot 42 = 24 \cdot 21 \quad 13 \cdot 62 = 26 \cdot 31 \quad 14 \cdot 82 = 28 \cdot 41$$

Бунинг «сири» нимада экан?

2-Мисол: Биринчи устун билан иккинчи устундаги ёзувнинг фарқи нимада?

1-устун	2-устун
$9+9=18$	$9 \cdot 9=81$
$24+3=27$	$24 \cdot 3=72$
$47+2=49$	$47 \cdot 2=94$

- синф жамоани 2-3та гуруҳларга бўлиб, доскага 2-3 қаторда ёзилган

мисолларни ечиш бўйича **эстафетани** ўтказиш: қайси гуруҳ барча мисолларни биринчи бўлиб ечиб қўйса, ўша гуруҳ ютади;

- оммавий тарзда «геометрик фигуралар», «амаллар», ёки бошқа мавзулари бўйича **ўйинни** ўтказиш, мисол учун: 1-синф учун «**Қувноқ масалалар**» **ўйини**. Унда қўйилган **мақсад**: ўқувчиларда бир амалий масалани «+» ва «-» белгилари билан оёзаки ечиш кўникмаларни ривожлантириш. **Ўйиннинг бориши**: ўқитувчи масалани ўқийди, ўқувчилар эса масалани қайси амал билан ечиш керак бўлса ўша «ишорани» кўрсатадилар. Масала: Нигорада 6 дафтар бор эди. Зтасини укасига берди. Нигорада нечта дафтар колди? Ўқувчилар «-» белгини кўрсатадилар. Масала оёзаки ечилади.

Кичик гуруҳларда ишлаш учун:

Эгри-бугри усули дарслик йўқ ёки уни сони оз бўлса, «осон» янги мавзунини ўрганиш, ўтган мавзунини такрорлаш, умумлаштириш мақсадида фойдаланилади. Унда болалар кичик гуруҳларга бўлинади. Ҳар бир гуруҳ бирорта мавзу бўйича (мисол учун, «Геометрик фигуралар (шакллар)») битта масалани белгиланган вақт давомида (5-8 дак.) ўрганади ёки такрорлайди, шундай қилиб ўзлаштиради. Сўнг 1-гуруҳ вакиллари бошқа гуруҳларга бориб, уларга ўз масалани («Геометрик фигура элементлари») тушунтириб беради. Бундан кейин ўқитувчи ўша гуруҳларга бу масала бўйича саволларни беради ва жавобларни баёолайди. Шу билан бирга тушунтирилган болаларга ҳам баёо қўйилади. Сўнг 2-гуруҳ ўз масалани («Геометрик фигура турлари») бошқа гуруҳларга тушунтириб беради, ўқитувчи эса улардан бу масалани сураб олади, уларга ва тушунтирилганларга баёо қўйишади. Сўнг 3-гуруҳ бошқа гуруҳларга ўз масалани («Фигуралар яшаш») тушунтиради. Ўқитувчи улардан бу масалани сураб олади ва баёолайди (ҳам 1-, 2-, ҳам 3-гуруҳни).

Қарорлар шажараси усули асосан ўтилган мавзуларни такрорлаш, умумлаштириш мақсадида фойдаланилади. Унда болалар кичик гуруҳларга бўлинади, ҳар бир гуруҳ бирорта мавзудан тушган масала бўйича

белгиланган вақт давомида (3-5 дак.) топшириқ бажаради (мисол учун, «Кўпайтириш ва айриш» юзасидан берилган масалани ечиш ва тушунтириш учун қайси формуладан фойдаланиш кераклигини аниқланг». Гуруълар ўз топширигини 2 дақиқа давомида бажаришни бошлайдилар (масалан, 1-гуруъга тушган масала: $6*5:3=?$), сунг 1-гуруъ 2- гуруъга, 2-гуруъ 3-гуруъга, 3-гуруъ 4-гуруъга ўз топшириқларни давом этиш учун беради. Бундай ыаракат ыар бир гуруъга ўз топшириги кайтгунча бажарилади. Кейин гуруълар ўз масала бўйича берилган топшириқни навбати билан тақдим этади ва баъоланади.

Якка тарзда ишлаш учун.

Инсерт усулидан янги мавзуни тушунтиришдан олдин, янги мавзуни мустаъкамлаш, такрорлаш босқичларида фойдаланилади. Унда болаларга матн берилади. Бу матнда «эски» маолумотлар билан бирга янги маолумотлар мавжуд, болалар уларни 4та белги билан (+, -, !,?) белгилашади. Болалар билмаган (?) белги билан белгиланган маолумотларни ўқитувчи уларга тушунтириб беради.

2-қисмлиқ кундалиқ бирорта фикр бўйича (математик-олимларнинг фикри, мақол) болалар ўз изоъларни ёзишади. Масалан,

Фикр	Изоъ
«Етти улчаб, бир кес.» (Мақол)	Ыамма ишларини уйлаб бажариш керак шунинг учун ишга боъланган шароит, восита, ишга талаб ыақида олдиндан уйлаши керак

3.Замонавий педтехнологияларни математика дарсларида қўллаш хусусиятлари.

Юқорида кўрсатилган интерфаол усуллар аноанавий усуллар билан бир қаторида фойдаланилади. Ўқитувчи улардан қайси босқичида, қандай

қилиб ишлатилганлигини ўзи аниқлайди. Унда ўқитувчига қуйидагиларга эhtiбор беришга тавсия этилади:

- фан ва мавзунинг хусусиятларига (математика фанининг абстракт ва аниқ характери, мантикавий тасаввурига таосири ва хоказо);

- дарснинг маолум босқичнинг (такрорлаш босқичи, мавзуни тушунтириш босқичи, мустаъкамлаш босқичи, яқунлаш босқичи ва хоказо) мақсадига ва хусусиятларига;

- усулнинг имкониятларига (уни бола эплайдими).

- ўқитувчининг имкониятларига (стол-стулларни кўчириш, болаларни бошқа шаклда жойлашиш ва хоказо).

Фақат юкоридагиларни ўисобга олиб, ўқитувчи ўз фаолиятида замонавий педтехнологияларни қўллашда самарали натижа олади.

А Д А Б И Ё Т Л А Р.

1. Каримов И. Баркамол авлод - Ўзбекистон тараққиётининг пойдевори. - Т., 1997й.
2. Каримов И. Юксак малакали кадрлар Ўзбекистон тараққиётининг муъим омили. Т., 1995 й.
3. Ўзбекистон Республикаси таълим тўърисиди Қонун. -Т., 1997й.
4. Ўзбекистон Республикаси кадрларни тайёрлаш миллий дастури. - Т., 1997й.
5. Бошланъич таълим концепцияси. -«Бошланъич таълим», 1998й, №6.
6. Алиқулов А., Хожиева М. Ўқитувчи - бошқарувчи, ўқувчи-ижрочи. - «Маорифат», 2000 й., 1-январ, 10 бет.
7. Обиддинов А. Янги педтехнология-таълимни ривожлантирувчи омил. «Маорифат», 2000 й. 15 январ, 9 бет.
8. Сайидахмедов Н. Янги педагогик технология моъияти. -«Халқ таълими» 1999, №5-сон
9. Педагогик техника педмаъоратнинг таркибий қисми сифатида: «Тарбиявий ишлар методикаси» китобида-Тошкент, 1991 й.
10. Фарберман. Илъор педагогик технология. Тошкент, 1999 й.
11. Йўлдашев Ж. Янги педагогик технология-Тошкент 2003 й.
12. Расулова Л., Зокиров Ш. Янги педагогик технологиялар. Фаръона, ФарДУ 2003 й.

5-МАВЗУ: ЗАМОНАВИЙ ПЕДТЕХНОЛОГИЯЛАРНИ МУСИҚА, МЕЪНАТ ВА ТАСВИРИЙ САНОАТ ДАРСЛАРИДА ҚЎЛЛАШ ХУСУСИЯТЛАРИ.

Режа.

1. Бошланьич таълимда мусиқа, меънат ва тасвирий саноат фанларининг тўтган ўрни.
2. Мусиқа, меънат ва тасвирий саноат дарсларида қўлланиладиган педтехнологиялар.
3. Замонавий педтехнологияларни мусиқа, меънат ва тасвирий саноат дарсларида қўллаш хусусиятлари.

Таянч иборалар:

Мусиқа, меънат ва тасвирий саноат фанлари, уларни ўқитиш мақсад-вазифалари; қўлланиладиган педтехнологиялар: оммавий, кичик гуруҳларда ва якка тарзда ишлаш учун.

1.Бошланьич таълимда мусиқа, меънат ва тасвирий саноат фанларнинг тўтган ўрни.

Мусиқа, меънат ва тасвирий саноат фанлари ижтимоий - гуманитар фанлар циклга кирадилар. Уларнинг предмети - бадиий образларда (мусиқа ва расмлар орқали) тасвирланган атрофимиздаги олам.

Меънат ва тасвирий саноат аниқ, мусиқа эса-абстракт характерга эга. Бу фанлардан дарсларни махсус расмийлаштирилган хоналарда ўтказишга тўъри келади.

Уларнинг **мақсади** - болаларни атрофимиздаги оламда нафосатини топиш, тушунишга ўргатиш ва ўз амалиётида тадбиқ этиш.

Вазифалар: 1.Болаларга мусикавий нота, мусикавий асар, бадиий образлар, жорий нарсалар ва материаллар бақида тушунча бериш;

2.Мана шу тушунчалардан фойдаланишга ўргатиш, яони, қўшиқларни айтиш, расмларни чизиш, атрофимиздаги оламни бадиий образлар ва

предметлар ёрдамида тасвирлашга ўргатиш.

Фанларнинг мазмуни Давлат таълим стандартларида ёритилган («Бошланғич таълим», 2008 й, №8).

2.Муסיқа, меънат ва тасвирий саноат дарсларида қўлланиладиган педтехнологиялар.

Муסיқа, меънат ва тасвирий саноат дарсларида педтехнологияларни қўллашни куйидаги имкониятлар мавжуд.

Оммавий тарзда ишлаш учун:

Занжирдан асосан такрорлаш босқичида фойдаланилади, масалан, ўтган дарсада ўрганилган мавзу бўйича ўқувчилардан кейинги дарсада маълумотларни сураш: болалар бир бирига савол-жавоб беради, кейин уқитувчи хулоса чиқаради;

Б.Б.Б. усулидан такрорлаш босқичида ҳамда болалар ёзишни яхши билладиган пайтда (фақат 1-синфда эмас) фойдаланилади. Унда ўқувчиларга жавоб варақаси берилади, болалар шу варақни 3та бўлимига бўлиб, уларни номлаб (1-Биламан, 2-Билмоқчиман, 3-Билдим), 1- ва 2-чи бўлимларни берилган масала бўйича тўлдирадилар. Масалан, «Муסיқа» дарсида янги мавзунини тушунтиргандан олдин болалар 1-бўлимда янги мавзу бўйича ўз билимларини ёритадилар, 2-бўлимда янги мавзу ҳақида нималарни билишга интиладилар деб ёзишади. 3-бўлим янги мавзу ўқитувчи тушунтиргандан кейин тўлдирилади. Унда болалар янги мавзу бўйича олган маълумотларни ёритадилар

-Ақлий хужумни янги мавзуларни тушунтирганда, катта бўлимларни тугатганда умумлаштириш босқичларида қўллаши мумкин (масалан, муסיқа дарсида «Йил фасллари» мавзу бўйича болалар олдига шундай савол қуйиш мумкин: Йил фаслларга бағишланган қайси қўшиқларни биласиз? Унга жавоб берганда болалар бир неча қўшиқларни айтиб беришади. Ақлий хужумни тугатганда кластер тўзиш мумкин.

-Кластер бирорта тушунча ёки воқеани таълил қилганда

фойдаланилади, унда унинг таркибий қисмлари ёки унга таосир қилаётган омиллар аниқланади:

Мисол учун, меънат дарсида қуйидаги топшириқни бериш мумкин:

Йил фаслларга баъишланган ишлар:

Қишда	Баъорда	Ёзда	Кузда
Қор кураш	Ерни экинларга тайёрлаш	мева ва сабзавот-консерва бан-	ларни йиъиш каларга бекитиш

Сўнг болалар ʻар бир йил фаслига оид битта предметини чизадилар:

Қишга- арчани, баъорга- яшил баргни, ёзга- тарвузни ва кузга- пахтани.

Муסיқа ва тасвирий саноат дарсларида **музёрап** усулидан ʻам фойдаланиш мумкин:

- доскага чиқарган муסיқавий ёки тасвирий саноатидаги терминлардан иборат **бошкотирмани** ечиш;

- синф жамоани 2-3та гуруъларга бўлиб, доскага 2 - 3қаторда ёзилган топшириқлар билан («маолум қўшиқнинг муаллифи ким?», «қўшиқ нима ʻақида?») плакатни осиб қуйиб, **эстафетани** ўтказиш;

- оммавий тарзда «қўшиқ турлари», «расм турлари», «қўшиқ номлари», ёки бошқа нарсаларни топиш бўйича **ўйинни** ўтказиш мумкин.

Кичик гуруъларда ишлаш учун:

-**Баъоловчи мунозара** усулидан янги мавзуни тушунтиришда, мустаъкамлашда, такрорлашда фойдаланишга тавсия этилади. Унда болаларга бирорта тушунча берилади ва болаларга уни баъолаш, яони ижобий ва салбий томонларни аниқлаш бўйича топшириқ етказилади. Масалан, муסיқа дарсида ўқувчилар жамоасини 4та гуруъга бўлиб, ʻар бирига «йил фаслининг маолум

фаслига баъишланган кўшибини баъолаш» топшириқ берилади. Унда кичик гуруълар ўз саркорини ва ёзувчини тайинлаб, берилган топширигини муъокама қилиб, жавоблар варақасида маолум кўшибининг ижобий томонларни ва қийинчиликларни белгилайдилар. Мисол учун:

«Оқ пахта тердик» кўшибининг 4-синф учун ижобий томонлар ва қийинчиликлар.

Ижобий томонлар:

Қийинчиликлар:

-**Эгри-бугри** (зиг-заг) усули дарслик йўқ ёки уни сони оз бўлса, «осон» янги мавзуни ўрганиш, такрорлаш, умумлаштириш мақсадида фойдаланилади. Унда болалар кичик гуруъларга бўлинади. Ўар бир гуруъ бирорта мавзу бўйича битта масалани белгиланган вақт (5-8 дак.) давомида маолум кўшигини ўрганади ёки такрорлайди, шундай қилиб ўзлаштиради. Сўнг 1-гуруъ вакиллари бошқа гуруъларга бориб, уларга ўз масалани тушунтириб беради. Бундан кейин ўқитувчи ўша гуруъларга бу масала бўйича саволларни беради ва жавобларни баъолайди. Шу билан бирга тушунтирилган болаларга ҳам баъо қуйилади. Шундай амал ҳамма гуруълар билан ўтказилади.

-**Қарорлар шажараси** усули асосан ўтилган мавзуларни такрорлаш, умумлаштириш мақсадида фойдаланилади. Унда болалар кичик гуруъларга бўлинади, ўар бир гуруъ бирорта мавзудан тушган масала бўйича белгиланган вақт давомида (3-5 дак.) топшириқ бажаради (мисол учун, «маолум кўшиқнинг моъият-мазмунини аниқлаб беринг»). Сунг 1-гуруъ 2-гуруъга, 2-гуруъ 3-гуруъга, 3-гуруъ 4-гуруъга ўз топшириқларни давом қилиш учун беради. Бундай ўаракат ўар бир гуруъга ўз топшириги кайтгунча бажарилади. Кейин гуруълар ўз масала бўйича берилган топшириқни навбати билан тақдим этади ва баъоланади.

Якка тарзда ишлаш учун.

Инсерт усулидан янги мавзуни тушунтиришдан олдин, янги мавзуни мустаъкамлаш, такрорлаш босқичларида фойдаланилади. Унда болаларга матн берилади. Бу матнда «эски» маолумотлар билан бирга янги маолумотлар мавжуд (масалан, бирорта кўшиқ бақида маолумотлар), болалар уларни 4та белги билан (+, -, !,?) белгиланади. Болалар билмаган («?») белги билан белгиланган маолумотларни ўқитувчи тушунтириб беради.

Эссе усули музика ва тасвирий саноат дарсларида кўрсатилган расм, портрет кўргандан кейин, концертларга экскурсияга олиб боргандан кейин болалар олган таассуротларни кичик иншода (эсседа) ёритадилар.

2-қисмлиқ кундалиқ бирорта фикр бўйича (кўшиқ муаллифи ёки «қаърамон»нинг фикри, мақол) болалар ўз изоъларни ёзишади. Масалан,

Фикр	Изоъ
«Мен офтобнинг қизиман» А.Носиров шеоридан	

3.Замонавий педтехнологияларни музика ва тасвирий саноат дарсларида қўллаш хусусиятлари.

Юқорида кўрсатилган интерфаол усуллар аноанавий усуллар билан бир қаторида фойдаланилади. Ўқитувчи улардан қайси босқичида, қандай қилиб ишлатилганлигини ўзи аниқлайди. Унда ўқитувчига қуйидагиларга эотибор беришга тавсия этилади:

- **фан ва мавзу хусусиятига** (музика ва тасвирий саноат фанларининг гуманитар баърактери; болалар онгига, дунекарашига, тасаввурларига таосири, атрафимиздаги оламни бадий образларда тасвирланиши ва хоказо);

-**дарсинг маолум босқичнинг** (такрорлаш босқичи, мавзуни тушунтириш босқичи, мустаъкамлаш босқичи, якунлаш босқичи ва хоказо)

мақсадига ва хусусиятларига;

- **усулнинг имкониятларига** (уни болалар эплайдими);

- **ўқитувчининг имкониятларига** (стол-стулларни кўчиришига, асбоблардан фойдаланишига, болаларни бошқа шаклда жойлашишига) ва хоказо

Факат юқоридагиларни ʔисобга олиб, ўқитувчи ўз фаолиятида замонавий педтехнологияларни кўллашда самарали натижа олади.

А Д А Б И Ё Т Л А Р .

1. Каримов И. Баркамол авлод - Ўзбекистон тараққиётининг пойдевори. - Т.,1997й.
2. Каримов И. Юксак малакали кадрлар Ўзбекистон тараққиётининг муʔим омили. Т., 1995 й.
3. Ўзбекистон Республикаси таʔлим тўʔрисида Қонун. -Т.,1997й.
4. Ўзбекистон Республикаси кадрларни тайёрлаш миллий дастури. - Т., 1997й.
5. Бошланьич таʔлим концепцияси. -«Бошланьич таʔлим», 1998й, №6.
6. Мусиқа ва тасвирий саноат фанларидан Давлат таʔлим стандартлари. (4-синф учун).-Бошланьич таʔлим 2008 йил 8 август 14-28 бет.
7. Алиқулов А., Хожиева М. Ўқитувчи - бошқарувчи, ўқувчи-ижрочи. - «Маорифат», 2000 й., 1-январ, 10 бет.
8. Обиддинов А. Янги педтехнология-таʔлимни ривожлантирувчи омил. «Маорифат», 2000 й. 15 январ, 9 бет.
9. Сайидахмедов Н. Янги педагогик технология моʔияти. -«Талқ таʔлими» 1999, №5-сон
10. Педагогик техника педмаʔоратнинг таркибий қисми сифатида: «Тарбиявий ишлар методикаси» китобида-Тошкент, 1991 й.
11. Фарберман. Ильор педагогик технология. Тошкент, 1999 й.
12. Йўлдашев Ж. Янги педагогик технология-Тошкент 2003 й.
13. Расулова Л., Зокиров Ш. Янги педагогик технологиялар. Фарьона, ФарДУ 2003 й.

6-МАВЗУ ЗАМОНАВИЙ ПЕДТЕХНОЛОГИЯЛАРНИ ТАБИАТШУНОСЛИК ДАРСЛАРИДА ҚўЛЛАШ ХУСУСИЯТЛАРИ.

Режа.

1. Бошланьич таʔлимида табиатшунослик фанининг тўтган ўрни.

2. Табиатшунослик дарсларида қўлланиладиган замонавий педтехнологиялар.
3. Замонавий педтехнологияларни табиатшунослик дарсларида қўллаш хусусиятлари.

Таянч иборалар:

Табиатшунослик фани, уни ўқитиш мақсад-вазифалари; қўлланиладиган педтехнологиялар: оммавий, кичик гуруҳларда ва яқка тарзда ишлаш учун.

1.Бошланғич таълимда табиатшунослик фаннинг тўтган ўрни.

Табиатшунослик фани табиий фанлар циклга киради.

Табиатшунослик фаннинг предмети - атрофимиздаги олам, ўсимликлар, ҳашоратлар ва ҳайвонот дунёси.

Табиатшунослик фаннинг **мақсади** - атрофимиздаги олами билан болаларни таништириш.

Вазифалари: 1.Болаларга атрофдаги олам ҳақида тушунча бериш, уларни ўсимликлар, ҳашоратлар ва ҳайвонлар ҳақидаги билимлари билан таоминлаш; 2.Болаларда экологик онг, экологик билимлар ва экологик ишларда иштирок этишга эътиёжини шакллантириш; 3. Уларда табиатга авайлаб асраш муносабатини шакллантириш.

Фаннинг мазмуни Давлат таълим стандартларида ёритилган.

2.Табиатшунослик дарсларида қўлланиладиган замонавий педтехнологиялари.

Табиатшунослик дарсларида замонавий педтехнологияларни қўллашни қўйидаги имкониятлар мавжуд.

Оммавий тарзда ишлаш учун.

Занжирдан асосан такрорлаш босқичида фойдаланилади, масалан, ўтган дарсда ўрганилган мавзу бўйича ўқувчилар кейинги дарсда бир бирига савол-жавоб беради). Мисол учун, «Гуллар» мавзусидан қўйидаги саволларни

беришлари мумкин: «Сен қайси гулларни биласан?», «Улардан қайсилар сен яшаётган жойида усяпди?», «Қандай гуллар баъорда биринчи булиб очяпди?» ва хоқазо.

Б.Б.Б.усулидан болалар ёзишни яхши биладиган пайтда (фақат 1-синфда эмас), янги мавзунини бошланишида фойдаланилади. Унда ўқувчиларга жавоб варақаси берилди, болалар шу варақани 3та бўлимига бўлиб, уларни номлаб (Биламан, Билмоқчиман, Билдим), 1- ва 2- бўлимларни берилган масала бўйича тўлдирадilar. Масалан, табиатшунослик дарсида янги мавзунини («Уй ғайвонлари») тушунтиргандан олдин ўқувчилар жавоб варақаларида 1- бўлимда янги мавзу ғақида ўз билимларини ёритадилар, 2-бўлимда янги мавзу ғақида нималарни билишга интиладилар деб ёзишади. 3-бўлим янги мавзу ўқитувчи тушунтиргандан кейин тўлдирилади. Унда болалар янги мавзу бўйича олган маълумотларини ёритадилар

-Ақлий хужумни янги мавзуларни тушунтирганда, катта бўлимларни тугатганда, умумлаштириш босқичларида қўллаши мумкин (масалан, табиатшунослик дарсида «Йил фасллари» мавзу бўйича болаларга шундай савол бериш мумкин: «Йил фаслларнинг алмашилиши нимада кўринади?» Унга жавоб берганда болалар ғавонинг ўзгарганлиги, шамол, қор-ёмғир борлиги, баргларнинг мавжудлиги ғамда ранг -баранглиги ва бошқа масалаларни ёритиб беришади. Ақлий хужумни тугатганда кластер тузиш мумкин.

Кластер усули бирорта тушунча ёки воқеани таълил қилганда фойдаланилади, унда муъокама қилаётган тушунчанинг таркибий қисмлари ёки унга таосир қилаётган омиллар аниқланади:

Йил фасллари:

Қиш

- 1. Совук;**
- 2. Қор ёгади;**
- 3. Лой бўлади.**

Баъор

- 1. Ғаво исяпти;**
- 2. Шамол бошляпти**

Ёз

Куз

1. Ёаво иссиқ;

1. Ёаво совуяпти;

**2. Болалар дам олияпти.
пишияпти.**

2. Сабзавот

ва

мевалар

Музёра усулидан ҳам табиатшунослик дарсларида фойдаланиш мумкин:

- доскага чиқарган табиатга боъланган терминлардан иборат **бошқотирмани** ечиш;

- синф жамоани 2-3 та гуруъларга бўлиб, доскага 2 – 3 қаторда ёзилган топшириқлар билан («саволларга жавоб бериш», «тестларни ечиш») плакатни осиб қўйиб, **эстафетани** ўтказиш. Мисол учун, болаларга қўйидаги тестларни бериш мумкин:

1. Баъор фаслида энг аввал очайдиган гулларни топинг:

а) лола, атиргул;

в) лолақизъалдок, қоқигул;

с) бойчечак, чичмўма.

2. Ўрик нима билан дўстлашди?

а) қуш билан;

в) томчи билан;

с) қуёш билан.

3. «Қуйни севган гуллар ўақида эртак»да қайси гул очилмади?

а) бинафша;

в) атиргул;

с) лола.

4.»Куйни севган гуллар ъақида эртак»даги Ёуной Лолани нима қилди?

- а) узиб ташлади;
- в) қоил билан очди;
- с) синдириб қўйди.

5. Баъорда далаларда қандай ишлар қилинади;

- а) ерлар ъайдалади;
- в) арик, зовурлар тозаланади;
- с) ъаммаси тўъри.

6.Нима учун гулларни севишимиз керак?

- а) кишида алоъида завқ-шавқ баъишлагани учун;
- в) атрофга гўзаллик бахш этади;
- с) ъаммаси тўъри.

7.Қалдирьочлар қаерга ин қурадилар;

- а) дарахтга;
- в) томга;
- с) айвон шифтига.

8.Нима учун қушлар бизнинг дўстимиз?

- а) зарарли бўлгани учун;
- в) кўп бўлгани учун;
- с) фойда келтиргани учун.

9.Қанотли дўстларимиз бизга қандай фойда келтирадилар?

- а) зарарли хашаротларни қиладилар;
- в) меваларга зарар келтирадилар;
- с) уя қуради, бола очади.

10.Мақтар чумчук боџини чирқ-чирқ-чирқ,

Севади ѓз чоџини чирқ-чирқ-чирқ.

Ушбу шеър қайси қуш ѓқида ѓзилган?

- а) каптар;
- в) мусича;
- с) чумчук.

-оммавий тарзда «усимликлар турлари» ѓки «ѓайвонлар турлари» мавзусида маолум ѓарфдан бошлаѓтган сўзларни топиш бўйича ўйинни ўтказиш мумкин. Мисол учун «а» ѓарфдан бошлаѓтган гуллар айтинг номларни айтинг (жавоб: атиргул,.....)

Кичик гуруѓларда ишлаш учун:

Баѓоловчи мунозара усулидан янги мавзуни мустаѓкамлашда, такрорлашда фойдаланишга тавсия этилади. Унда болаларга бирорта тушунча берилади ва болаларга уни баѓолаш, яони ижобий ва салбий томонларни аниқлаш бўйича топшириқ етказилади. Масалан, табиатшунослик дарсида ўқувчилар жамоасини 4та гуруѓга бўлиб, ѓар бирига «йил фаслининг маолум фаслини баѓолаш» топшириқ берилади, Унда кичик гуруѓлар ўз саркорини ва ѓзувчини тайнлаб, берилган топширигини муѓокама қилиб, жавоблар варақасида унинг ижобий ва салбий томонларни белгилайдилар, масалан:

Баѓорнинг ижобий ва салбий томонлари

Ижобий:

- 1.ѓаво исяпти.
- 2.Барча усимликлар яшил буляпти.
- 3.Барглар чикяпти.
- 4.Одамларда кайфияти кутариляпти.

Салбий:

- 1.Шамол буляпти.
- 2.Тез-тез ѓмгурлар буляпти.
- 3.Далаларда ва огородларда ишлар купаяпти.

Сўнг хулоса чиқарилади: баѓорда ижобий ва салбий томонлари мавжуд, ижобийлардан хурсанд бўлиш керак, салбийлардан хапа булмаслик

керак, чунки, кўшиқда айтганидек, «табиатда ёмон ғаво йўқ».

Эгри-бугри (зиг-заг) усули дарслик йўқ ёки уни сони оз бўлса, «осон» янги мавзуни ўрганиш, такрорлаш, умумлаштириш мақсадида фойдаланилади. Унда болалар кичик гуруҳларга бўлинади. Ҳар бир гуруҳ бирорта мавзу (мисол учун, «Уй ва ёвойи ғайвонлари») бўйича битта масалани белгиланган вақт (5-8 дақ.) давомида бу масалани ўрганади ёки такрорлайди, шундай қилиб ўзлаштиради. Сўнг 1-гуруҳ вакиллари бошқа гуруҳларга бориб, уларга ўз масалани тушунтириб беради. Бундан кейин ўқитувчи ўша гуруҳларга бу масала бўйича саволларни беради ва жавобларни баёолайди. Шу билан бирга тушунтирилган болаларга ҳам баёо қуйилади. Бу амал охириги гуруҳ ўз масалани тушунтиргунча такрорланади.

Қарорлар шажараси усули асосан ўтилган мавзуларни такрорлаш ҳамда умумлаштириш мақсадида фойдаланилади. Унда болалар кичик гуруҳларга бўлинади, ҳар бир гуруҳ бирорта мавзудан (мисол учун, «Уй ва ёвойи усимликлар») тушган масала бўйича белгиланган вақт давомида (3-5 дақ.) топшириқ бажаради. Сўнг 1-гуруҳ 2- гуруҳга, 2-гуруҳ ку 3-гуруҳга, 3-гуруҳ 4-гуруҳга ўз топшириқларни давом қилиш учун беради. Бундай ғаракат ҳар бир гуруҳга ўз топшириги кайтгунча бажарилади. Кейин гуруҳлар ўз масала бўйича берилган топшириқни навбати билан тақдим этади ва баёоланади.

Якка тарзда ишлаш учун.

Инсерт усулидан янги мавзуга кириш, янги мавзуни мустаҳкамлаш, такрорлаш босқичларида фойдаланилади. Унда болаларга матн берилади. Бу матнда «эски» маолумотлар билан бирга янги маолумотлар мавжуд (масалан, бирорта олим-табиатшунос ғақида маолумотлар), болалар уларни 4та белги билан (+, -, !,?) белгилашади. Болалар билмаган, яони (?) белги билан белгиланган маолумотларни ўқитувчи тушунтириб беради.

Эссе усули табиатшунослик дарсларида кўрсатилган расм, муляж ёки макет кўргандан кейин, экскурсияга олиб боргандан кейин болалар олган

таассуротларни кичик иншода (эсседа) ёритадилар.

2-қисмлик кундалик бирорта фикр бўйича (олимптабиатшуносларнинг фикрлари, мақоллар ва хоказо) болалар ўз изоъларни ёзишади. Масалан:

Фикр	Изоъ
Ёз қишни боқади. (Мақол)	

3. Замонавий педтехнологияларни табиатшунослик дарсларида қўллаш хусусиятлари.

Юқорида кўрсатилган интерфаол усуллар аноанавий усуллар билан бир қаторида фойдаланилади. Ўқитувчи улардан қайси босқичида, қандай қилиб ишлатилганлигини ўзи аниқлайди.

Мисол тариқасида Тошкент шаъар 50-мактабнинг бошланьич синф ўқитувчиси Г. А. Хўжаеванинг 4-синфда «Табиатшунослик» фани бўйича ўтган дарсини ПТ қонунларига бўйсундирган ўлда келтириш мумкин (Иловага қаранг). Унда табиатшунослик дарсида урганилган мавзулар, бундан ташқари экологик муаммолар ва баъзи хайвонлар озиши ва юколиши масалалари «экологик суд» деган ролли уйин усулида ёритилган.

Шу уйин орқали болаларни «Кизил китобига», экологик муаммоларга диққатини тортишга ҳаракат килинган.

А Д А Б И Ё Т Л А Р.

1. Каримов И. Баркамол авлод - Ўзбекистон тараққиётининг пойдевори. - Т.,1997й.
2. Каримов И. Юксак малакали кадрлар Ўзбекистон тараққиётининг муъим омили. Т., 1995 й.
3. Ўзбекистон Республикаси таълим тўърисида Қонун. -Т.,1997й.
4. Ўзбекистон Республикаси кадрларни тайёрлаш миллий дастури. - Т., 1997й.
5. Бошланьич таълим концепцияси. -«Бошланьич таълим», 1998й, №6.
6. Алиқулов А., Хожиева М. Ўқитувчи - бошқарувчи, ўқувчи-ижрочи. - «Маорифат», 2000 й., 1-январ, 10 бет.

7. Обиддинов А. Янги педтехнология-таълимни ривожлантирувчи омил. «Маорифат», 2000 й. 15 январ, 9 бет.
8. Сайдахмедов Н. Янги педагогик технология моъияти. -«Балқ таълими» 1999, №5-сон
9. Педагогик техника педмаъоратнинг таркибий қисми сифатида: «Тарбиявий ишлар методикаси» китобида-Тошкент, 1991 й.
10. Фарберман. Ильор педагогик технология. Тошкент, 1999 й.
11. Йўлдашев Ж. Янги педагогик технология-Тошкент 2003 й.
12. Расулова Л., Зокиров Ш. Янги педагогик технологиялар. Фаръона, ФарДУ 2003 й.

7-МАВЗУ: ЗАМОНАВИЙ ПЕДТЕХНОЛОГИЯЛАРНИ ЖИСМОНИЙ ТАРБИЯ ДАРСЛАРИДА ҚЎЛЛАШ ХУСУСИЯТЛАРИ.

Режа.

1. Бошланъич таълимида жисмоний тарбия фанларнинг тўтган ўрни.
2. Жисмоний тарбия дарсларида қўлланиладиган замонавий педтехнологиялар, уларнинг хусусиятлари.

Таянч иборалар:

Жисмоний тарбия фани, уни ўқитиш мақсад-вазифалари; қўлланиладиган педтехнологиялар: оммавий, кичик гуруҳларда ва якка тарзда ишлаш учун.

1.Бошланъич таълимда жисмоний тарбия фаннинг тўтган ўрни.

Жисмоний тарбия фани табиий фанлар циклга киради.

Унинг предмети – болаларнинг таълим стандартлар бўйича бажарадиган жисмоний амаллар.

Жисмоний тарбия фаннинг **мақсади** - болаларни дастуридаги жисмоний амалларни бажаришга ўргатиш.

Вазифалари: 1.Болаларга дастуридаги жисмоний амалларни бажаришни тушунтириш; 2.Уларга куйядиган талаблари ва хафсизлик

қоидалари билан болаларни таништириш; 3. Болаларни махсус машқлар ёрдамида дастурдаги амалларни тўғри бажаришга ўргатиш; 4. Уларда соғлом турмуш тарзини шакллантириш; 5. Болаларда спортга интилишини ривожлантириш.

Фаннинг мазмуни Давлат таълим стандартларида ёритилган («Бошланғич таълим», 2008 й., №5).

2 Жисмоний тарбия дарсларида қўлланиладиган замонавий педтехнологиялар, уларнинг хусусиятлари.

Жисмоний тарбия дарсларида замонавий педтехнологияларни қўллашни қуйидаги имкониятлар мавжуд.

Оммавий тарзда ишлаш учун.

Занжирдан асосан такрорлаш босқичида фойдаланилади, масалан, ўтган дарсда ўрганилган мавзу бўйича ўқувчилардан кейинги дарсда маълумотларни сураш (болалар бир бирига савол-жавоб беради);

Ақлий хужумни янги мавзуларни тушунтирганда, катта бўлимларни тугатганда, умумлаштириш босқичларида қўллаши мумкин (масалан, жисмоний тарбия дарсида «Тўпи билан бажарадиган ўйинлар» мавзу бўйича болалар олдида шундай савол қуйиш мумкин: «Болалар, тўпи билан бажарадиган ўйинларда сиз қайсиларда иштирок этдингиз? Жавоб берганда болалар «футбол», «лапта», «волейбол» ва бошқа турли ўйинларни айтиб беришади. Ақлий хужумни тугатганда кластер тўзиши мумкин.

Кластер бирорта тушунча ёки воқеани таълил қилганда фойдаланилади, унда муҳокама қилаётган тушунчанинг таркибий қисмлари ёки унга таосир қилаётган омиллар аниқланади:

ТўП билан ўйинлари:

1.Футбол. 2.Волейбол. 3.Гандбол. 4.Баскетбол. 5.Лапта

Хулосани чиқариш мумкинки, мазкур ўйинлардан 4тани бирлаштирадиган сўз - «бол», инглиз тилидан таржима - «тўп», чунки кластерда кўрсатилган ўйинлар тўртаси тўпи билан бажарилади.

Жисмоний тарбия дарсларида **музёрап** усулидан ҳам фойдаланиш мумкин:

- жисмоний тарбияга, спортга боьланган терминлардан иборат **бошкотирмани** ечиш;

- синф жамоани 2-3 та гуруьларга бўлиб, доскага 2 - 3қаторда ёзилган топшириқлар билан («саволларга жавоб бериш», «тестларни ечиш») плакатни осиб қуйиб, **эстафетани** ўтказиш;

- оммавий тарзда «спорт ўйин турлари» мавзусида маолум тарфдан бошлаётган **сўзларни топиш** бўйича ўйинни ўтказиш мумкин;

- «доира шаклида» жойлашганда болалардан мавзу бўйича **саволларга жавобларни олиш**

Кичик гуруьларда ишлаш учун:

-Баьоловчи мунозара усулидан янги мавзуни мустаькамлашда, такрорлашда фойдаланишга тавсия этилади. Унда болаларга бирорта тушунча берилади ва болаларга уни баьолаш, яони ижобий ва салбий томонларни аниқлаш бўйича топшириқ етказилади. Масалан, жисмоний тарбия дарсида ўқувчилар жамоасини 4та гуруьга бўлиб, тар бирига « йил фаслларга қаратилган маолум спорт турларини баьолаш» топшириқ берилади, Унда кичик гуруьлар ўз саркорини тайнлаб, берилган топширигини муьокама қилиб, унинг ижобий ва салбий томонларни белгилайдилар, масалан:

Ёзги пайтидаги футбол ўйинни баъолаш:

Ижобий:

1. Ёаво иссик,
2. Скамейкалар етмаса ерда
утириш мумкин
3. Барча усимликлар яшил
буляпти, сояни беради

Салбий:

1. Ёаво иссик, югирганда
яна ёам иссик бўлади
2. Ёаво иссик - терлатади
3. Офтоб бетига уриб, тўп
кўринмайди

Сўнг **хулоса** чиқарилади: ёзда ижобий ва салбий томонлари мавжуд, ижобийлардан хурсанд бўлиш керак, салбийлардан хапа булмаслик керак, чунки, кўшиқда айтганидек, «табиатда ёмон ёаво йўқ».

Эгри-бугри усули «осон» янги мавзуни ўрганиш (дарслик йўқ ёки уни сони оз бўлса), такрорлаш, умумлаштириш мақсадида фойдаланилади. Унда болалар кичик гуруёларга бўлинади. Ёар бир гуруё бирорта мавзу бўйича, мисол учун, «Йил фаслларга қаратилган спорт ўйинлари» мавзу бўйича битта масалани белгиланган вақт (5-8 дак.) давомида бу масалани (мисол учун, енгил атлетика) ўрганади ёки такрорлайди, шундай қилиб ўзлаштиради. Сўнг 1-гуруё вакиллари бошқа гуруёларга бориб, уларга ўз масалани тушунтириб беради. Бундан кейин ўқитувчи ўша гуруёларга бу масала бўйича саволларни беради ва жавобларни баёолайди. Шу билан бирга тушунтирилган болаларга ёам баёо қуйилади. Бу амал охирги гуруё ўз масалани тушунтиргунча ва уни ўқитувчи болалардан сурагунча такрорланади.

Қарорлар шажараси усули асосан ўтилган мавзуларни такрорлаш ёамда умумлаштириш мақсадида фойдаланилади. Унда болалар кичик гуруёларга бўлинади, ёар бир гуруё бирорта мавзудан (мисол учун, «гимнастика») тушган масала бўйича белгиланган вақт давомида (3-5 дак.) ўз топши-рикни (мисол учун, «лента билан машқлар», «булава билан машқлар», «предметсиз гимнастик машқлар») бажаради. Сўнг 1-гуруё 2-гуруёга, 2-гуруё 3-гуруёга, 3-гуруё 4-гуруёга ўз топширикларни давом қилиш учун беради. Бундай ёаракат ёар бир гуруёга ўз топшириги кайтгунча бажарилади. Кейин

гуруълар ўз масала бўйича берилган топшириқни навбати билан тақдим этади ва баъоланади.

Якка тарзда ишлаш учун.

Инсерт усулидан янги мавзуга кириш, янги мавзуни мустаъкамлаш, такрорлаш босқичларида фойдаланилади. Унда болаларга матн берилади. Бу матнда «эски» маълумотлар билан бирга янги маълумотлар мавжуд (масалан, бирорта олим-табиатшунос вақиди маълумотлар), болалар уларни 4та белги билан (+, -, !,?) белгилашади. Болалар билмаган, яъни ? белги билан белгиланган маълумотларни ўқитувчи тушунтириб беради.

Эссе усули жисмоний маданият дарсларида кўрсатилган намуна, расм кўргандан кейин, мусобақага олиб боргандан кейин болалар олган таассуротларни кичик иншода (эсседа) ёритадилар.

2-қисмли кундалик бирорта фикр бўйича (олимларнинг фикрлари, мақоллар ва хоказо) болалар ўз изоъларни ёзишади. Масалан,

Фикр	Изоъ
Соблом танда соблом акл. (Мақол).	Инсон соб булса, касал булмаса, куйилган мақсадларга эришади: Ъам яхши уқийди, Ыам меҳнат килади, Ыам ижодиёт этади.

2.Замонавий педтехнологияларни жисмоний тарбия дарсларида қўллаш хусусиятлари.

Юқорида кўрсатилган интерфаол усуллар аносанавий усуллар билан бир қаторида фойдаланилади. Ўқитувчи улардан қайси босқичида, қандай қилиб ишлатилганлигини ўзи аниқлайди. Унда ўқитувчига қуйидагиларга эотибор беришга тавсия этилади:

- фан ва мавзу хусусиятига (жисмоний тарбия фанининг «тирик», табиий характери; болалар варақатига, тасаввурларига таосири, турмуш тарзига қаратилганлиги);

-дарсинг маолум босқичнинг (такрорлаш босқичи, мавзуни тушунтириш босқичи, мустақамлаш босқичи, яқунлаш босқичи ва хоказо) мақсадига ва хусусиятларига;

- усулнинг имкониятларига (уни болалар иплайдими);

- ўқитувчининг имкониятларига (спорт асбобларни кўчиришига, болаларни бошқа шаклда жойлашишига, дарсларда амалий намуналарни кўрсатишига) ва хоказо.

Фақат юкоридагиларни ўсобга олиб, ўқитувчи ўз фаолиятида замонавий педтехнологияларни қўллашда самарали натижа олади.

А Д А Б И Ё Т Л А Р .

1. Каримов И. Баркамол авлод - Ўзбекистон тараққиётининг пойдевори. - Т.,1997й.
2. Каримов И. Юксак малакали кадрлар Ўзбекистон тараққиётининг муъим омили. Т., 1995 й.
3. Ўзбекистон Республикаси таълим тўърисида Қонун. -Т.,1997й.
4. Ўзбекистон Республикаси кадрларни тайёрлаш миллий дастури. - Т., 1997й.
5. Бошланъич таълим концепцияси. -«Бошланъич таълим», 1998й, №6.
6. Аликулов А., Хожиева М. Ўқитувчи - бошқарувчи, ўқувчи-ижрочи. - «Маорифат», 2000 й., 1-январ, 10 бет.
7. Обиддинов А. Янги педтехнология-таълимни ривожлантирувчи омил. «Маорифат», 2000 й. 15 январ, 9 бет.
8. Сайидахмедов Н. Янги педагогик технология моъияти. -«Балқ таълими» 1999, №5-сон
9. Педагогик техника педмаъоратнинг таркибий қисми сифатида: «Тарбиявий ишлар методикаси» китобида-Тошкент, 1991 й.
10. Фарберман. Ильор педагогик технология. Тошкент, 1999 й.
11. Йўлдашев Ж. Янги педагогик технология-Тошкент 2003 й.
12. Расулова Л., Зокиров Ш. Янги педагогик технологиялар. Фаръона, ФарДУ 2003 й.

8-МАВЗУ: ЗАМОНАВИЙ ПЕДТЕХНОЛОГИЯЛАРНИ «ОДОБНОМА» ДАРСЛАРИДА ВА ТАРБИЯ ЖАРАЁНИДА ҚЎЛЛАШ ХУСУСИЯТЛАРИ.

Режа.

1. Бошланьич таълимида «Одобнома» фаннинг тўтган ўрни ва хусусиятлари.
2. Бошланьич таълимда тарбия жараёнининг тўтган ўрни ва хусусиятлари.
3. «Одобнома» дарсларида ва тарбия жараёнида қўлланиладиган замонавий педтехнологияларнинг хусусиятлари.

Таянч иборалар:

Одобнома фани, уни ўқитиш мақсад-вазифалари; тарбия жараёни, уларда қўлланиладиган педтехнологиялар: оммавий, кичик гуруҳларда ва якка тарзда ишлаш учун.

1.Бошланьич таълимда «Одобнома» фаннинг тўтган ўрни ва хусусиятлари.

«Одобнома » фани ижтимоий-гуманитар фанлар циклга киради.

Унинг **предмети**-жамиятимиздаги инсонлар, оила аозоларининг ҳақлар ва бурчлар, ўзаро муносабатлар, ижтимоий .

Фаннинг **мақсади** - жамиятимизда Ёзуқуқий жиъатдан қабул қилинган қонунлар, фуқароларнинг ҳақлари ва бурчлари, инсонларнинг ўзаро муносабатлари билан болаларни таништириш.

Вазифалари: 1.Болаларни давлатимизда Ёаракат қилаётган Ёзуқуқий қонунлар, инсонларнинг ҳақлари ва бурчлари, миллий қадриятлар Ёақидаги билимлари билан таоминлаш; 2.Болаларда қонунга асослаб юриб - туришга эътиёжини шакллантириш; 3.Уларда катталарга, ота-оналарга хурматини, жамиятга, унинг раҳбарларга, миллий қадриятларга тўъри муносабатини, садоқатини шакллантириш.

2. Бошланьич таълимда тарбия жараённинг

тўтган ўрни ва хусусиятлари.

Бошланьич таълимда тарбия жараёни муъим ўрин тутади.

Тарбия жараённинг мақсади: Болаларни баркамол авлод, комил инсонни

шакллантириш руъида тарбиялаш

Вазифалари: 1.Ўқувчиларнинг сихат-саломатлигини мустаъкамлаш, уларда соғлом турмуш тарзи асосларини шакллантириш. 2.Ўқувчиларда ақлий қобилиятларни ривожлантириш, уларда билимларга, ўқишга интилишини шакллантириш. 3.Болаларнинг ахлоқ-одоб тарбияси. 4.Ўқувчиларда меънатга турматини тарбиялаш, меънат фаолиятидаги оддий кўникма ва малакаларни шакллантириш ва касб танлашда ёрдам бериш. 5.Болалар нафосат тарбияси. 6. Болалар маонавий-маорифий тарбияси.

Тарбиявий жараён ўз хусусиятларига эга, у нафақат дарларда (шу жумладан - «одобнома» дарсларида), балки синфдан ва дарсдан ташқари вақтларида, мактабдан ташқари муассасаларида ҳамда болалар яшаш жойларида ҳам ўтказилади.

3. «Одобнома» дарсларида ва тарбия жараёнида замонавий педтехнологияларни қўллаш хусусиятлари.

«Одобнома» дарсларида замонавий педтехнологияларни қўллашни қуйидаги имкониятлар мавжуд.

Оммавий тарзда ишлаш учун.

Занжирдан дарснинг такрорлаш босқичида фойдаланилади, масалан, ўтган дарсда ўрганилган мавзу бўйича ўқувчилардан кейинги дарсда маълумотларни сўраш (болалар бир бирига савол-жавоб беради): тарбия жараёнида эса бирорта масалани аниқлашда, такрорлашда «занжирдан» фойдаланиш мумкин.


Б.Б.Б.узулидан «Одобнома» дарсида такрорлаш босқичида ҳамда болалар ёзишни яхши биладиган пайтда (фақат 1-синфда эмас), тарбия жараёнида эса бирорта масалани ўрганганда ёки такрорлаганда фойдаланилади. Унда ўқувчиларга жавоб варақаси берилади, болалар шу варақани 3та бўлимига бўлиб, уларни номлаб (Биламан, Билмоқчиман, Билдим), 1 ва 2чи бўлимларни берилган масала бўйича тўлдирадilar. Масалан, «Ижтимоий жойларда юриб туриш қоидалари» мавзуси бўйича янги

мавзуни тушунтиргандан олдин ўқувчилар жавоб варақаларида 1-бўлимда ўз билган нарсаларни ёритадилар, 2-бўлимда нималарни билишга интиладилар деб ёзишади. 3-бўлим янги мавзу ўқитувчи тушунтиргандан кейин тўлдирадилар. Унда болалар янги мавзу бўйича олган маълумотларни ёритадилар.

Ақлий хужумни янги мавзуларни тушунтирганда, катта бўлимларни тугатганда, умумлаштириш босқичларида қўллаши мумкин (масалан, «Одобнома» дарсида ёки тарбиявий тадбирда «Оила аозоларининг ўзаро муносабатлари» мавзу бўйича болалар олдида шундай савол қўйиш мумкин: «Оилада ким асосий ролр ўйнайди?». Жавоб берганда болалар турли хил гапириш мумкин: «ота», «она», «ота-оналар», унда болалар ўз оилада бўлган оилавий муносабатларни ысобга олиб гапиришади. Жавобларни таълил қилиб, ўқитувчи оилада отанинг, кейин-онанинг асосий ролини уйнаганини тасдиқдайди. Ақлий хужумни тугатганда кластер тўзиш мумкин.

Кластер бирорта тушунча ёки воқеани таълил қилганда фойдаланилади, унда муъокама қилаётган тушунчанинг таркибий қисмлари ёки унга таосир қилаётган омиллар аниқланади, мисол учун:

Оиланинг шажараси (тарихи ва таркиби).



«Квадрат» («Жадваллар») усули болаларни чуқуррок ўрганиш мақсадида фойдаланилади, жумладан, уларнинг қизиқишлари ва эътиёжларини. Бунда ўқитувчи болаларга ыар бирига жавоб варақани бериб, уларга квадрат ичига қўйидагиларни ёзишни тақлиф этади:

- чап юкори бурчакда ўзини бита сўз билан ифодаланиш;
- унг юкори бурчакда ўзи фахрланадиган нарсани ёзиш;

-чап пастки бурчакда ўзи тўърисадаги брорта сирни ошкор қилиш (жиддий сир бўлиши шарт эмас, у атрофдагилардан бирортаси билмайдиган сир бўлиши керак);

-унг пастки бурчакда ўзи яхши курадиган машъулоти (хобби)ни ёзиш.

Барча синф ўқувчилари ўз ишларини яқунлаб, уни деворга осиб қуйиб, бошқа ўқувчиларга тақдим этишади. Бу усул куп вақт олмайди, лекин уни ёрдамида ўқитвчи ўз ўқувчиларни чуқуррок ўрганишга имкон топади.

Ролни ижро этиш усули ўқитувчидан ролли ўйин технологиясини яхши ўзлаштиришни талаб этади. Бу усул интерфаол усуллар гуруъига киради. Ўйиндан олдин ўқитувчи ўйин вазиятини тушунтиради, унинг персонаж (қаърамон)ларнинг типик хатти-ъаракатларни тавсифланади. Ўқувчи-катнашчилар бу маолумотлардан фойдаланиб, белгиланган ролларни ихтиёрий тарзда ижро этадилар. Шунинг учун ўйин катнашчиларни эҳтиёткорлик ва мохирлик билан танлаш керак.

Ўйинни тайёрлашда шундай вазиятни яратиш керакки, унда «томошабинлар» «қаърамонларни» таниш мумкин булсин. Ўқитувчи ўйин тугатгандан сунг яқун чиқаради, унда у болаларнинг эотиборини «актёрлар» айтган аниқ гапларига эмас, балки машқ мақсадига каратиши керак. Бу усул ўқувчиларнинг дунёкарашини кенгайтиради, мустақил фикрлашгша ўргатади, хаёлини ривожлантиради.

Ролни ижро этиш усулида қуйидаги тадбирларни ўтказиш мумкин: «Эртаклар дунёсида», «Амир Темур замонавий мактаб (лицей, коллеж)да», «Сиз А.Навоийнинг қаърамонлар ўртасида», «Террорчиларни суд қилиш»

«Одобнома» дарсларида ва тарбия жараёнида **музёрап** усулидан ўам фойдаланиш мумкин:

- доскага чиқарган «Одобнома»га, тарбияга боъланган терминлардан иборат **бошқотирмани ечиш**;

- синф жамоани 2-3та гуруъларга бўлиб, доскада 2-3қаторда ёзилган топшириқлар билан («Тўъри жавобини топиш», «Тестларни ечиш» плакатини осиб қуйиб, эстафетани ўтказиш;

- оммавий тарзда «Одобнома»га ва тарбияга оид, маолум ʻарфдан бошлаётган сўзларни топиш бўйича ўйинни ўтказиш мумкин.

Кичик гуруъларда ишлаш учун:

Баъоловчи мунозара усулидан «Одобнома» дарсларида ёки тарбия жараёнида янги мавзуни мустаʻкамлашда, такрорлашда фойдаланишга тавсия этилади. Унда болаларга бирорта тушунча берилади ва болаларга уни баъолаш, яони ижобий ва салбий томонларни аниқлаш бўйича топшириқ етказилади. Масалан, ўқувчилар жамоасини 4та гуруъга бўлиб, ʻар бирига ўқитувчи топшириқ беради. Унда кичик гуруълар ўз саркорини ва «ёзувчини» тайнлаб, берилган топширигини муъокама қилиб, жавоблар варақасида унинг ижобий ва салбий томонларни белгилайдилар, масалан:

Оиланинг ижобий ва салбий томонлари

Ижобий:

- 1.Оилада мураккаб вазиятда бир бирига ёрдам беришади.
- 2.Зарур пайтда биргаликда битта ишини бажарадилар.
3. бошқа ва хоказо.....

Салбий:

- 1.Оиласиз инсон мураккаб вазиятда кийиналади.
- 2.Баози пайтларда бир ўзи қолади.
3. бошқа.....

Иккала томонларни аниқлагандан сунг хулоса чиқарилади: ʻар бир оилада ижобий ва салбий томонлар мавжуд, лекин оилада яшаш кулайроқ, якка яшаш кийин, нокулай. Оилани қадрлаш керак.

Эгри-бугри усули «осон» янги мавзуни ўрганишда дарсликлар сони оз бўлса, ёки такрорлаш, умумлаштириш мақсадида фойдаланилади. Унда

болалар кичик гуруъларга бўлинади. Ўар бир гуруъ бирорта мавзу бўйича, мисол учун, « Давлат рамзлари» мавзу бўйича битта масалани («Байрок», «Герб», «Мадхия») белгиланган вақт (5-8 дак.) давомида ўрганеди ёки такрорлайди, шундай қилиб ўзлаштиради. Сўнг 1-гуруъ вакиллари бошқа гуруъларга бориб, уларга ўз масалани («Байрок») тушунтириб беради. Бундан кейин ўқитувчи ўша гуруъларга бу масала бўйича саволларни беради ва жавобларни баъолайди. Шу билан бирга масалани тушунтирилган болаларга ҳам баъо қуйилади. Бу амал охириги гуруъ ўз масалани тушунтиргунча ва ўқитувчи уни бошқа гуруълардан сурагунча такрорланади. Охирида ўқитувчи яқун чиқаради, унда болаларга ҳам тушунтиргани, ҳам ўзлаштиргани учун баъо чиқаради.

Қарорлар шажараси усули асосан ўтилган мавзуларни такрорлаш ҳамда умумлаштириш мақсадида фойдаланилади. Унда болалар кичик гуруъларга бўлинади, ўар бир гуруъ бирорта мавзудан (мисол учун, «Ўзбекистонда байрамлар кунлари») тушган масала бўйича («Ватанни ёмоячилар куни», «8-март байрами», «9-май», «1-июн», «Мустақиллик куни» ва бошқалар) белгиланган вақт (3-5 дак.) давомида топшириқ бажаради (байрам вақида ёзишади). Сўнг 1-гуруъ 2- гуруъга, 2-гуруъ 3-гуруъга, 3-гуруъ 4-гуруъга ўз топшириқларни давом қилиш учун беради. Бундай амал ўар бир гуруъга ўз топшириги қайтгунча бажарилади. Кейин гуруълар ўз масала бўйича берилган топшириқни навбати билан тақдим этади ва баъоланади.

Якка тарзда ишлаш учун.

Инсерт усулидан янги мавзуга кириш, янги мавзунини мустаъкамлаш, такрорлаш босқичларида фойдаланилади. Унда болаларга матн берилади. Бу матнда «эски» маолумотлар билан бирга «янги» маолумотлар мавжуд (масалан, бирорта олим, асар муаллифи вақида маолумотлар), болалар уларни 4та белги билан (+, -, !,?) белгилашади. Болалар билмаган, яъни (?) белги билан белгиланган маолумотларни ўқитувчи тушунтириб беради.

Эссе усули «Одобнома» дарсларида ҳамда тарбия жараёнида кўрсатилган расм кўргандан кейин, экскурсияга олиб боргандан кейин болалар олган таассуротларни кичик иншода (эсседа) ёритадилар. ЭССЕ тез-тез маолум мавзу бўйича ёзилади: «Мен таотилимни қандай ўтказдим», «Кинога экскурсиядан колган таассуротлар» ва хоказо.

2-қисмлиқ кундалиқ бирорта фикр бўйича (олимларнинг фикрлари, мақоллар ва хоказо) болалар ўз изоъларни ёзишади. Масалан,

Фикр

Она битга, Ватан ягона.

Изоъ

Тест усулидан ҳам бир фанидаги, ҳам бир мавзудаги дарсида фойдаланиш мумкин. Мисол учун, «одобнома» дарсида ёки тарбия жараёнида кўйидаги тестларни бериш мумкин (Иловага қаранг)

1.Мақолни топинг:

А) Еркин егатга ертагиекинни екди.

В) Бир кун бурун сочсанг,

Ҳафта бурун ўрасан.

С) Айтсалар ойим бизга,

Уйқу келади кўзга.

2.«Шамол ботир» ертагидаги шамол юлида нимани учратди?

А) Қишни.

Б) Чумолини.

С) Қўнъизни.

3.«Тегирмонда кесак отма, ўзингга тегеди» деган нақл қайси ертақдан

олинган?

- А) «Шамол ботир».
- Б) Куйни севган гуллар ўақида эртак.
- С) «Томчи ўақидаги эртак»дан.

4.«Бувижонимга» шеърининг муаллифи ким?

- А) Миршакар.
- Б) Ёилола Исоқова.
- С) Қамбар ота.

5. 8-март байрами кимларнинг байрами?

- А) Онажон, бувижонларнинг.
- Б) Хотин-қизларнинг.
- С) Ёаммаси тўри.

6.«Расм» ўикоясидаги бола катта бўлса нима иш қилади?

- А) Куй чалади.
- Б) Расм чизади.
- С) Машина ўайдайди.

7. «Нилуфар» ертагидаги чол билан кампир нимани орзу қиладилар?

- А) Фарзандли бўлишни.
- Б) Бой бўлишни.
- С) Ёосил мўл бўлишини.

8.Сувгули - Нилуфар олдин ким бўлган?

- А) гул бўлган
- Б) қизча бўлган
- С) сув гули бўлган.

9. Азиза Аъмедованинг «Гуллар суъбати» ъикоясида қатнашган гулларнинг номини топинг:

- А) Атиргул, чиннигул, тугмачагул.
- Б) Наврўзгул, бинафша, нарғизгул.
- С) Райъон, ўсма, ялпиз.

10.«Наврўз таомлари»ни белгиланг:

- А) мастава, палов
- Б) димлама, шавла
- С) сумалак, кўк сомса, ъалим.

11.«Сумалак»нинг киши ъаётида қандай фойдаси бор?

- А) Ланж ва беъол қилади
- Б) Соълигини тиклайди, бардам қилади
- С) Кўнгилгатегади, бошни обиртади

12.Полвон бўлиш учун нималар қилиш керак?

- А) кўп овқат ейиш
- Б) кўп дам олиш
- С) югуриш, обир тошлар кўтариш.

13.Спорт турларини топинг:

- А) футбол, кураш, сузиш
- Б) мактмаб, ўйингоъ
- С) копток, турник.

14. Азиз инсонлар хотирасини еслатувчи майдон номини топинг:

- А) Мустақиллик майдони
- Б) Шаъидлар ъиёбони
- С) Миллий боъ.

15.9-май қандай кун ыисобланади?

- А) Хотира ва кадрлаш куни
- Б) Балаба байрами
- С) Ёаммаси тўри.

3.Замонавий педтехнологияларни «Одобнома» дарсларида ва тарбия жараёнида қўллаш хусусиятлари.

Юқорида кўрсатилган интерфаол усуллар аноанавий усуллар билан бир каторида фойдаланилади. Ўқитувчи улардан қайси босқичида, қандай қилиб ишлатилганлигини ўзи аниқлайди. Унда ўқитувчига қуйидагиларга эотибор беришга тавсия этилади:

- фан ва мавзу хусусиятига(«Одобнома фанининг ва тарбия жараёнининг ижтимоий-гуманитар характери, унинг бола дунёқарашига, тасаввурларига, юриб туришига таосири, атрофимиздаги оламни билишига қаратилганлиги;

-дарснинг ва тадбирнинг маолум босқичнинг (такрорлаш босқичи, мавзунни тушунтириш босқичи, мустаъкамлаш босқичи, якунлаш босқичи ва хоказо) мақсадига ва хусусиятларига;

- ўқитувчининг имкониятларига (жихозларни кўчиришига, болаларни бошқа шаклда жойлашишига, амалий намуналарни кўрсатишига) ва хоказо.

Фақат юқоридагиларни ыисобга олиб, ўқитувчи ўз фаолиятида замонавий педтехнологияларни қўллашда самарали натижа олади.

А Д А Б И Ё Т Л А Р.

1. Каримов И. Баркамол авлод - Ўзбекистон тараққиётининг пойдевори. - Т.,1997й.
2. Каримов И. Юксак малакали кадрлар Ўзбекистон тараққиётининг муъим омили. Т., 1995 й.
3. Ўзбекистон Республикаси таълим тўърисида Қонун. -Т.,1997й.
4. Ўзбекистон Республикаси кадрларни тайёрлаш миллий дастури. - Т., 1997й.

5. Бошланьич таълим концепцияси. -«Бошланьич таълим», 1998й, №6.
6. Аликулов А., Хожиева М. Ўқитувчи - бошқарувчи, ўқувчи-ижрочи. - «Маорифат», 2000 й., 1-январ, 10 бет.
7. Обиддинов А. Янги педтехнология-таълимни ривожлантирувчи омил. «Маорифат», 2000 й. 15 январ, 9 бет.
8. Сайидахмедов Н. Янги педагогик технология моъияти. -«Балқ таълими» 1999, №5-сон
9. Педагогик техника педмаъоратнинг таркибий қисми сифатида: «Тарбиявий ишлар методикаси» китобида-Тошкент, 1991 й.
10. Фарберман. Иљор педагогик технология. Тошкент, 1999 й.
11. Йўлдашев Ж. Янги педагогик технология-Тошкент 2003 й.
12. Расулова Л., Зокиров Ш. Янги педагогик технологиялар. Фарьона, ФарДУ 2003 й.

9-Мавзу:БОШЛАНЬИЧ ТАЪЛИМДА ЗАМОНАВИЙ ВА ИЉОР ПЕДТЕХНОЛОГИЯЛАРДАН ФОЙДАЛАНИШ КЎРСАТКИЧЛАРИ ВА ОММАЛАШТИРИШ ЙЎЛЛАРИ.

Режа.

1. Замонавий, иљор ва янги педтехнологияларни бошланьич мактабда қўллаш кўрсаткичлари.
2. Бошланьич таълимда иљор педтехнологияларни қўллаш тажрибасини оммалаштириш йўллари.

Таянч иборалар:

Бошланьич таълимда замонавий педтехнологияларни қўллаш кўрсаткичлари; иљор тажрибасини оммалаштириш йўллари.

1.Замонавий, иљор ва янги педтехнологияларни бошланьич мактабда қўллаш кўрсаткичлари.

Бир бир давлат нафақат ўзини ер тагида тўрган бойликлари билан фахрланади, балки ўз мутахассислари, кадрлари билан. Ўзбекистон Республикасида юксак малакали кадрлар мавжуд, жумладан, таълим-тарбия соъасида кўпгина иљор педагоглар хизмат қилмоқдалар. Республикамизда кадрларни тайёрлаш ўзига хос тизим яратилган: бу турли хил коллежлар, институтлар ва университетлар фаолият кўрсатмоқдалар. Давлатимизда мавжуд бўлган кадрларни тайёрлаш миллий модели қуйидаги

таркибий қисмлардан иборат:

- 1- шахс;
- 2- ўзлуксиз таълим;
- 3- фан;
- 4- ишлаб чиқариш;
- 5- давлат ва жамият.

Унда асосий элементи сифатида «**шахс**» кўрсатилган. Шахснинг таълимга ва меънатга ўзуқуқини таоминлашни давлатимиз ўз буйнига олди ва шу билан бирга таълим соҳада қуйидаги функцияларни бажарилмоқда:

- барча фуқароларга мажбурий умумий таълимни, танланган ўрта ва олий махсус таълимни эгаллашга имкон яратади;

-барча ўқув муассасаларни мутахассислари билан таоминлайди;

-мутахассисларга ўз малакасини оширишга имкон яратади.

Ўзлуксиз таълимда **фан**нинг ўзига хос функциялари мавжуд:

-таълимни юксак малакали кадрлар билан таоминлаш;

-таълим муассасаларни илмий ва услубий адабиётлар билан таоминлаш;

-таълим соҳасида илмий-педагогик тадқиқот ишларини олиб бориш.

Таълим соҳасида **ишлаб чиқариш** ўзига хос функцияларни бажармоқда:

- таълим ва фан учун моддий ва техникавий база сифатида хизмат килади;

-мутахассисларни ишга қабул килади, уларни малакасини оширишга йуналтиради,

-илмий тадқиқотларни ўтказиш учун йўлланма беради ва шароитларни яратади ва хаказо.

Республикамизда яратилган кадрларни тайёрлаш модели чет элдаги моделлардан тубдан фарк килади, чунки унинг асосий элементи сифатида шахс эолон қилинган.

Бошланьич таълим тури Ўзбекистон Республикасида иккинчи бўйин тисобланиб бола 7 ёшга етганда давлат муассасаларида ўқитишини «Кадрлар тайёрлаш миллий дастури»да белгиланди. Бу тизимни ривожлантириш шартларидан бири "замонавий ўқув-услубий қўлланмалар, техник воситалар, ўйинчоклар ва ўйинлар яратиш ҳамда уларни ишлаб чиқариш"дир [1, 46). Табиий ҳолда савол тугилади: бу дидактик мажмуалар болалар ҳаётида қандай рол ўйнайди? Нима учун бугун бошланьич таълим-тарбия жараёнининг озаки методларидан кўпроқ амалий методларига мурожаат қилинмоқца?.

Бола мактабга келиши билан унинг ҳаётида муъим босқич бошланади, у шахснинг янги ижтимоий мавқеига - ўқувчига айланиши, унга янги талаблар қўйилиши, янги муносабатларда иштирок этиши билан ҳарактерланади.

Ўқувчиларнинг фанлар асослари бўйича мунтазам билим олиш - бошланьич таълимни таоминлайди. Бошланьич таълимнинг янги тизимини, унинг мазмунини шакллантириш мақсадида «таълим беришнинг ильор педагогик технологияларини, замонавий ўқув-услубий мажмуаларини яратиш ва ўқув-тарбия жараёнини дидактик жиҳатдан таоминлаш» зарур бўлади.

Миллий дастурда белгиланган бу мақсадни амалга ошириш юзасидан Олий ва ўрта махсус таълим ҳамда Халқ таълими вазирликларида бугунги кунда кенг қўламда ишлар олиб борилаяпти. Жумладан, Республика Таълим Маркази тасарруфида «Ильор педагогик технологияларни аниқлаш ва оммалаштириш» Марказининг ташкил этилиши ёки бу муассаса фаолиятида педагогик технологияларни лойиҳалаш асосий вазифалардан бири қилиб белгиланганлиги мақтовга сазовордир.

Бугунги кунда ўқув жараёнини технологиялаштириш, айтиш мумкинки, ўзининг биринчи - бошланьич даврини бошдан кечирмоқца. Бу жараён тезкор суръатлар билан бормоқца. Айниқса 80-йилларнинг ўрталарида ривожланган давлатлар таълим тизимида кенг қулоч ёйган турли ишбилармонлик ўйинлари кўринишидаги дарслар (дарс-суд, дарс-аукцион, дарс-матбуот конференция)дан

фойдаланиш оммавий тус олмоқда. Барча ишбилармонлик ўйинлари - бу модели ўқитиш методининг жорий этилишидир. Бу нима дегани? Гап шундаки, ўқувчи ўз ролини ижро этиши билан маолум бир касбий фаолиятни моделлаштиради. Шубъасиз, бунда бошланьич шартларни ўқувчилар мустақил ўзлаштириб оладилар. Бу ерда биргина дарслик етарли эмас, ўқувчилар ролини уддалаши учун қўшимча манбалардан ахборотларни тўплайдилар.

Охирги пайтларида «Педтехнология» тушунчаси билан бир каторида «инновация» тушунчаси ҳам кенг урин олган. Бу тушунча «янгилик», «ислоъ» маносини билдиради. Кенг манода караганда таълим-тарбия тизимидаги ҳар қандай ўзгариш - бу педагогик инновациядир.

Ҳар қандай педагогик янгилик заминида бирон-бир ыоя ётади. Масалан, бунёдкор ўқитувчи С.Лисенкованинг хилма-хил дидактик топилмаларининг туб моъиятини янги ўқув материални илгарилама ўрганиш ыояси ташкил килади.

«Таянч блоклар ва сигналлар» ижодкори деб танилган В.Ф.Шаталовнинг дарсларида ўқувчи шахсини руёбга чиқарувчи, унинг кимлигини, нимага кодирлигини тасдиқловчи дидактик ўйинларга кенг ўрин берилган.

Андижонлик бунёдкор ўқитувчи М.Абдурасулов ўқувчиларни яхши ўқигани учун қандай раъбатлантирганини эсласак, шунга ўхшаш «педагогик ҳамкорлик» ё бўлмаса «ўқитувчи-ўқувчи муносабатлари» эсимизга келади. Булардан ташқари «мантиқий тестлар» Самарқанд кимё фани ўқитувчиси П.Каримовнинг, «таълимий мусобақалар» хоразмлик математика ўқитувчиси У.Қўчқорованинг ва шунга ўхшаш ыоялари эслаяпмиз.

Буларнинг ҳаммаси дидактик топилмалар, педагогик кашфиётлар ёки педагогик технологиялардир.

Таълим-тарбия жараёнини ильор педагогик технологиялар билан таоминлаш вазифаси бевосита ўқитувчидан ижодкор фаоллигини талаб этади. Бу фаолиятини баъолаш учун профессор Н.Сайидахмедов қуйидаги кўрсаткичларни тавсия этади:

1-педагогик натижавийлик - ўқитувчи ўқитган синфидан ўқув предметлар бўйича ўзлаштиришнинг ўртача киймати;

2-ўқитишнинг илмийлик даражаси;

3-таълим мазмуни методик таоминлаш;

4-таълимда у ёки бу натижани қўлга киритиш йўлларида самарали фойдаланиш;

5-бошқарувчанлиги (таълим жараёнини режалаштириш, ташхис қилиш, натижалаш, тўзатиш киритиш имкониятларга эга);

6-ўқитувчи фаолиятининг технологияланувчанлиги;

7-педтехнологиянинг тасдиқланувчанлиги (валидлиги) - ишланган модел бошқа педагоглар қўллаганда ҳам худди ўшандай самара-натижа бериши кераклигини билдиради.

Бир сўз билан айтганда, таълим жараёнига янгича ёндошиб, ижодкорлик, бунёдкорлик тадбик этилсагина, таълим самараси янги босқичга кўтарилади, яъни:

- боланинг талаби, мойиллиги, истак-хохиши унинг имкониятлари даражасида кондирилади;

- ўқувчининг ўқув меънатига масъулияти, жавобгарлиги ва бурчи ошади;

- билимларни мустақил эгаллаш малакалари шаклланади;

- у умр, бўйи ўз билимини ўзигина бойитишга ишонч пайдо бўлади;

- эркин фикрлаш малакаси шаклланади;

- шахс жамиятда ўзининг ўрнини тезроқ топиб олишга мухит яратади.

2.Бошланғич таълимда ильор педтехнологияларни қўллаш тажрибасини оммалаштириш йўллари.

Бугун биз ўқувчига «сен буни билишинг керак» деган мажбурловчи даъватни «менга бу зарур ва мен буни билишга, уни ёётда қўллашга кодирман» деган ички ишонч ва интилишини уйғотишга ўтишимиз керак.

Шу муносабат билан ёр туман-шаъар метод кабинетлари қошида доимий ёаракатдаги янги педагогик технологиялар бўйича ташаббускор инновацион гуруёлар ташкил этилса, мақсадга мувофиқ бўлади.

Т.Н.Кори-Ниёзий номидаги ЎзПФТИ ва ʔар бир вилоят ўқитувчилар малакасини ошириш институтлари қошида янги педагогик технологиялар лабораториялари очил, уларда ўқув жараёнини янгила лойихалаштириш тажриба-синов мактаблари ташкил этиш зарур.

Мисол учун, Тошкентда «Ильор педагогик технологиялар маркази» 1998 йилда ташкил этилди. Унинг хозирги кунда ильор педтехнологияларни чет элда ʔамда ўзимизнинг республикамизда қўлланиладиганларидан ўрганиш, умумлаштириш ва кенг оммалаштириш асосий масаласидир. Бунда оммавий ахборот воситалари («Халқ таълими», «Бошланьич таълим» ва бошқа журналлар, «Маонавият», «Маорифат» ва бошқа газеталар)нинг аъамияти каттадир.

Фаргона шаъар ва туманидаги мактаб, лицей, коллежларда ильор технологиялар кенг қўлланилмоқда. Масалан, Фаргона шаҳридаги 10-мактаб бошланьич синф ўқитувчиси Р.Саломованинг таянч схема асосида дарс ўтказиш, 11-мактаб ўқитувчилари С.Абдурахмонова ва М.Хомидоваларнинг роли ўйинлардан фойдаланиш гоёлари кенг таркатишти ва бошқа.

И Л О В А

МАВЗУ: «ЭКОЛОГИК СУД» (Н.Саидаъмедов. Янги педагогик технологиялар, 2003 йил.)

Бу дарсда ўрганамиз:

1. Инсоннинг табиатга нисбатан муносабати қандай бўлган?
2. «Табиат тириклик шарти» дегани нима?
3. Табиатни қўриқлаш йўллари қандай?

«Ақлий ʼвжум».

Нима учун табиатни қўриқлаш керак?

Табиатга бефарқ қараган ʼолда мамлакатимиз ривожлани-ши мумкинми? Жамиятнинг борлиққа муносабати ʼақида қуйидаги халқ мақоллари мавжуд, ўйланг ва ўз фикрларингиз-ни билдилинг.

1. Арслон изидан қайтмас, йигит сўзидан.
2. Яхши гапирсанг илон инидан чиқади.
3. Ер ʼайдасанг кўз ʼайда, кўз ʼайдамасанг юз ʼайда.
4. Ерни боқсанг, ер сени боқади.

«Ролли ўйин»



Жиʼозлар: Судря костюми, Маслаʼатчилар костюми, қушлар чучелалари, ʼайвонлар чучелалари, Гербарийлар

Бошловчи ўқитувчи: Салом дўстлар! Салом табиат! Салом ўрмонлар ва дарёлар, кўллар, денгизлар, тоьлар ва далалар! Салом қушлар: булбуллар, бойқушлар, чумчуқлар ва кабутарлар! Салом ʼайвонлар: йўлбарслар, шерлар, филлар, бўрилар!

Болалар! Агар инсон ʔар куни нафақат танишлари билан, балки ўзини ураб тўрган барча тирик жонзотлар билан саломлашганда эди, биз кўриш мумкин бўлмаган хайвонлар ва ўсимликлар ер юзида ʔанузгача яшар эдилар. Афсуски, инсонлар уларнинг йўқолишида айбдордирлар.

Бутун ʔам йўқотишлар давом этаяпти. Бунинг сабаблари турлича: кимдир ʔайвонларни (мўйнасини, гўштини, терисини ва бошқа) сотиб, бойлик орттириш мақсадида, кимлар лаззат-ланиш учун, кимдир ўйламасдан ўсимликларни томиридан юлиб олади, таёқ билан қурбақани ўлдиради, қушларга тош отади.

Афсуски, ʔайвонлар ва ўсимликлар гапира олмайдилар. Агар гапира олишса-чи? Келинг, хаёлга берилиб кўрайлик.

Биз бугун **экологик суд** ўтказамиз: шундай қилиб инсон устидан суд. Суд жараёни иштирокчилари белгиланди.

Суд раиси - Зубр. Болалар, балки бу ʔайвон тўърисида эшитмагандирсиз. Лекин у менда шундай эотибор ва ʔаяжонланиш тугдирадики, уларни сиз билан баʔам кўрсам дейман. Вақтлар бўлганки, бутун ʔаёт зубрлар қилига осилиб тураркан. Уларни аёвсиз қирдилар.

Бош айбловчи - Тур. Нима учун турлар бош айбловчи деб танланди? Гап шундаки, зубрнинг охирги тури XVII асрда ўлдирилди.



Инсон ʔимоячиси - адвокат - Ит.

Барча-барчаси ўз жойига ўтирадилар. Ўқувчиларнинг ўйин фаолияти бошланади.

Судря. Диккат, суд жараёни бошланди. Сўз бош айбловчига. Тур: Менга гапириш қийин. Мен-ку аллақачон ер юзида йўқман. Бироқ қатор ʔайвонлар

ва ўсимликлар мен каби йуқ бўлиб кетишдан ўавотирдаман. Мен бир нарсага тушунмайман: ахир инсоннинг ўзи ўам табиат маъсули-ку? Унинг фикрича, хавфлигини саналган тирик мавжудотлар устидан ўлим ўукмни чиқариш керак эмиш, Мувозанатни йўқотган табиатни тиклаш оьир, баозан имкомият бутунлай йўқотганлигини инсон тушуниб етмаяпти.

Мен инсонни **зебрадек** катга ўуснкор жонзотларни йўқотгани учун айбдор деб биламан. Одамлар Африкани ўзлаштира бошлаган



даврида зебраларни «моллар «куёш тойчаси» деб номланган зебралардан ном-нишон қолмади. Фақат зебраларними? Ўозир Африка майдонларида оврупаликлар келгунга қадар яшаган хайвонларнинг 10 фоизигинақолдилар.



Бизонларчи? Асримиз бошланишида Америкада бизонлар қолмади, ўисоб. Улар 70 миллионга яқин эдилар. Бир йилда овчи икки мингга яқин бизонларни ўлдирди.

Яна бир мисол - жаўонгашта **кабутар**. Бу қушнинг охиргиси асримиз бошида ўайвонот богида ўлди. Гўшти жуда мазали бўлгани учун бу қушлар қириб ташланди.

Бундан 250 йил олдин одамлар **денгиз сигирини** аниқладилар ва 25 йилдан кейин унинг охиргисини йўқотдилар. Флоралар тақдирига назар ташлайлик.



Ливан кедри. Қачонлардир бу дарахт ўамма жойда ўсган, лекин уларни Мисрдан келтирилган арқонларга, олтинга ва бошқа маъсулотларга алмаштиришни хуш кўрдилар. Натижада ўозир фақат Ливандагина 400 тўп кедр сақпаииб қолди.

Инсон қадами етган жойда ўар доим у ёки бу табиат эхсонини бўзди ёки ўлдирди. (Инсонга мурожаат қилади) Ўозир нима қиляпти? Атрофга боқинг: сиз ўз ўаракатингиз ва тушунмаслигингиз қурбони

бўляпсиз. Ёаволар, дарёлар, ... заъарланган.

Боқинг! Тўхтанг! Ўйлаб кўринг!

Зубр: ёурматли Тур, сизнингча инсон қандай жазога лойиқ?

Тур: У ўз-ўзини жазолайди ва жазоламоқда, қолаверса, жазога нисбатан фикрини кейинроқ айтаман.

Зубр: сўз энди ёимоячига.

Ит: мен ёурматли айбловчининг ёолатини тушунаман ва у билан ёамфикрдаман. Иксон ўзини ўзи жазолаяпти. Бироқ менга ишонинг, инсон эътиромга лойиқ.

Айбловчи: эътиромга?

Ит: ёа, ёа! Ким, биз уй ёайвоилари каби инсонни яхши куради?

Лайбловчи: кулгили! Сиз инсон билан қалин боёлангансиз. Сизга уни айблаш қийин, аксинча, ким сизга ош-нон, сув бе-ради?

Ит: биласизми, биринчи марта кўриқхона 1832 йил айнан табиатга кучли қирон келтирилган жойда - Америкада ташкил этилган.

Судря: эндиги сўзни ёимоячиларга ва айбдорлар томонидан бўлган



гувоёлардан эшитамиз. Сўз - Ёавога.

Ёаво: бир йил бадалида атмосферага 5 миллиард тонна углекислий газлар чиқаришади. Натижада озон қатлами юпқалашмоқда, озонда тирқишлар пайдо бўлмоқда. Бу тирқишларга рак касалликларини келтириб чиқарадиган ультра-бинафша нурлари тўшади, демак, ердаги ёаётга хавф туёилади.

Ўрмонлар йўқолмоқда, асосан, тропик минтақадаги кўп қатламли ўрмонлар. Россиянинг аралаш ўрмонлари нотўёри мелиорация натижасида куриб кетяпти. Демак, ёавога кислород етказиш миқдори камаяпти. Агар шунга қора ва кимё саноатидан, завод-фабрикалардан, транспортлардан чиқаётган газлар қўшимча тарзди қушилсачи?



Судря: 1-гувоё - сув.

Сув: олимларнинг ысоби-китобига қараганда, бир йилда дунё бўйича сув тавзаларига 10 минг вагонга юк бўладиган зарарли чиқиндилар келиб тушмоқда. Ёатто Арктика музликларидан кир порошок топилди. Инсон «фаолияти» натижасида Волга, Дунай, Рейн, Сибир каби дарёларда, Орол кўлида чўмилиш мумкин бўлмай қолди. Сибир дареларида ўрмонларнинг чўкиши ва оқимларнинг қўшилиши натижасида инсон ва ыайвонлар соғлиғига зарарли бўлган микроорганизмлар пайдо бўлди.

Судря: 2- гувоё - тўпроқ.



Тўпроқ: тўпроқ жуда сёкин пайдо бўлади, юз ва минг йиллар керак бўлади. Бироқ уни тезда емириш мумкин.

Кейинги 100 йилла ер-дахлсилдор тўпроқни 1.4 қисми бўзилди. Чўл зоналари ва қуруқ ерларни ўзлалариш саводсизларча олиб борилди...

Инсон тоғ-тоё химикатларни ишлата бошлади: пестицидлар, нитратлар, ДДТ. Ерларнинг шўрланиши, тўпроқ ва одамларнинг заъарланиши юз берди...

Судря: сўз ыимоячига.

Ит: ыа, аргументлар етарлича. Ахир инсонга сув керак-ку: бир тонна пўлат олиш учун 150 т сув, бир тонна қогоз олиш учун -250 т сув керак. Инсон ёнида оқар сувлари бўлмаган корхоналар қура бошлади. У ерда ифлос сувлар тозаланади ва қайта фойдаланилади. Инсон атмосферага чиқарилаётган ташландикларни ыам камайтиради.

Англия ва Японияда аэрозол тайёрлаш таокиланди. Инсон машинадан чиқаётган заъарли газларни камайтирмоқца. Газ, электр, қуёш батареясида ишлайдиган двигателли машиналар чиқарила бошланди.

Судря: навбатдаги гувоё - Бойўли.



Бойўли: барча туркумдаги ыайвонлар жозибадор. Бироқ «табиат шайдолари» учун энг қизиқарлиси - биз, қушлармиз. Кимдир бизни қафасга солишни хохлайди, кимгадир мўйнамиз, ким учун гўшт ыисобланамиз. Мени, бечора бойўлини, инсон бахтсиз қуш деб ыисоблайди. Тўри, биз қўрқинчли қичқирамиз, бироқ ыашаротларни йўқотиб,

катта наф ҳам келтирамиз... Кейинги 150 йил ичида ер юзидан 150 қуш турлари йўқолди.

Судря: биз барча гувобларни эшитдик. Булардан кейин инсон билан нима қиламиз.

Адвокат: барча суд жараёнларида айбдорга сўз берилади. Инсонни эштамиз.

Инсон: мен ўзимни оклашга ҳаракат қилмайман. Сизлардан мени кечиришингизни сўрайман, бундан сизларга енгил бўлмаса-да.

Ит: мен нима демокчиман, эшитинг:

Ҳа, инсоннинг табиатга бундай муносабатини жиноят деб айтиш мумкин. Бироқ фақат инсонгина бирор бир ҳолатни тўзатиши мумкин. Айни шу инсон қизил китобни тузди. Инсон қўриқхоналар қияпти ва уларни қуриқлаяпти. Бизнинг бахтимизга, одамлар ҳам Ер устида ҳар хил, кимга қандай эканлиги тўғрисида Сиз, ҳурматли Зубр, билишингиз керак эмасми?

Судря: ҳа, инкор этмайман. Одамлар туфайлигина менга яшаб қолиш насиб этди.



Тур: бироқ инсонлар туфайли йўқ бўлиб кетиш мумкин, шунга ҳам оз фурсат қолган эди

Аполлон (капалак): қизиқ ҳолат? Биз у ёки бу ҳолатда инсон билан бошлиқ эканмизда?

Судря: афсуски, бошлиқмиз.

Гуллар: қўрқинчли! қўрқинчли! Биз ўламиз.

Мушук: мен уй-ҳайвони саналсамда, сизларнинг фикрингизга қўшиламан: хавфли. Мени неча марталаб уйдан ҳайдашди, мендан қутулиш мақсадида қаерларга ташлаб кетмади денг.

Тур: қўрқингизми, ҳимоячилар ҳам айбловчига айланишяпти

Судря: биз қандай қарор қабул қилдик? (маслаҳатлашади). Иш юзасидан

материалларни чуқур ўрганиб қуйидагилар ўрнатилди: ҳайвонлардан ғар бештадан бири, амфибиялардан тўртдан бири, фаунамиздаги қушлардан ғар бештадан бири бугун ҳавф остида. 25000 турдаги олий ўсимликлар ер юзида бутунлай йўқолиш чегарасида. Кейинги 60 йил ичида планетада 77 ҳайвонлар тури, 26 турдаги қушлар йўқолди...

Қарор - майли, инсон ғали тўзатиш мумкин бўлганларни тузатсин!

Агар тўзата олмаса-чи? Унда инсон зоти ғам тур қатори йўқолади. Чунки у бизларсиз, тоза ғавосиз, тоза сувсиз ва кўнгли бошқаларсиз яшай олмайди.

Қурбақа: демак, инсон ўзини-ўзи ўлим жазосида ғукм қилар эканда.

Судря: шундай буляпти.

Ғаммаси: қандай дағшат !!

Ўқитувчининг таокидлашича бу «дарс-суд» сценарийсида синфдан ташқари тадбирларда фойдаланиш яхши самара берар экан. Унинг мазмунидан кўриниб турибдики. ўқитувчи табиат муьофазасига оид куп ҳажмдаги материалларни кўшимча адабиётлардан тўплаб ва улардан ўқувчилар ўртасида ролларни тақсимлашда ўз ўрнида фойдалана олган. Ўйинли дидактик жараёни тури лойиғаланганлиги учун «дарс-суд» ўқувчиларда кучли мотив уйьотади ва ўқув материални ўзлаштириш самарали кечади.

Унда ўқитувчига қуйидагиларга эотибор беришга тавсия этилади:

-фан ва мавзу хусусиятига(атрофимиздаги олам, табиатшунослик фанларининг табиий ғарактери; болалар онгига, дунекарашига, тасаввурларига таосири, атрофимиздаги оламини асрашга қаратилганлиги);

-дарснинг маолум босқичнинг (такрорлаш босқичи, мавзунини тушунтириш босқичи, мустағкамлаш босқичи, яқунлаш босқичи ва хоказо) мақсадига ва хусусиятларига;

- усулнинг имкониятларига (уни болалар иплайдимини);

- ўқитувчининг имкониятларига (стол-стулларни кўчиришига, болаларни бошқа шаклда жойлашишига муляжларни ва макетларни тйёрлаш, сақлаш ва дарсларда фойдаланиш) ва хоказо.

Фақат юкоридагиларни ъисобга олиб, ўқитувчи ўз фаолиятида замонавий педтехнологияларни қўллашда самарали натижа олади.

Хулоса қилиб айтганда, янги педагогик технология таълим-тарбия жараёнида хукм сураётган инқироздан кутулишнинг жуда муъим мезонидир.

Бошлангич таълимда қуллаш учун тавсия этиладиган тестлар (2-сиф учун).

1. Мақолни топинг:

А) Еркин егатга ертагиекинни екди.

В) Бир кун бурун сочсанг,

Ъафта бурун ўрасан.

С) Айтсалар ойим бизга,

Уйқу келади кўзга.

2.«Шамол ботир» ертагидаги шамол юлида нимани учратди?

А) Қишни.

Б) Чумолини.

С) Қўнъизни.

3.«Тегирмонда кесак отма, ўзингга тегеди» деган нақл қайси ертақдан олинган?

А) «Шамол ботир».

Б) Куйни севган гуллар ъақида эртақ.

С) «Томчи ʔақидаги эртак»дан.

4.«Бувижонимга» шеорининг муаллифи ким?

А) Миршакар.

Б) Ёилола Исоқова.

С) Қамбар ота.

5. 8-март байрами кимларнинг байрами?

А) Онажон, бувижонларнинг.

Б) Хотин-қизларнинг.

С) Ёаммаси тўри.

6.«Расм» ʔикоясидаги бола катта бўлса нима иш қилади?

А) Куй чалади.

Б) Расм чизади.

С) Машина ʔайдади.

7. «Нилуфар» ертагидаги чол билан кампир нимани орзу қиладилар?

А) Фарзандли бўлишни.

Б) Бой бўлишни.

С) Ёосил мўл бўлишини.

8.Сувгули – Нилуфар олдин ким бўлган?

А) гул бўлган

Б) қизча бўлган

С) сув гули бўлган.

9.Азиза Аъмедованинг «Гуллар суьбати» ʔикоясида қатнашган гулларнинг номини топинг:

А) Атиргул, чиннигул, тугмачагул.

Б) Наврўзгул, бинафша, наргизгул.

С) Райъон, ўсма, ялпиз.

10.«Наврўз таомлари»ни белгиланг:

А) мастава, палов

Б) димлама, шавла

С) сумалак, кўк сомса, ʔалим.

11.«Сумалак»нинг киши ʔаётида қандай фойдаси бор?

А) Ланж ва беъол қилади

Б) Соълигини тиклайди, бардам қилади

С) Кўнгилгатегади, бошни оъиртади

12.Полвон бўлиш учун нималар қилиш керак?

А) кўп овқат ейиш

Б) кўп дам олиш

С) югуриш, оъир тошлар кўтариш.

13.Спорт турларини топинг:

А) футбол, кураш, сузиш

Б) мактмаб, ўйингоъ

С)копток, турник.

14.Азиз инсонлар хотирасини еслатувчи майдон номини топинг:

А) Мустақиллик майдони

Б) Шаъидлар ʔиёбони

С) Миллий боъ.

15. 9-май қандай кун ʔисобланади?

А) Хотира ва қадрлаш куни

Б) Ёалаба байрами

С) Ёаммаси тўри.

МЕHНАТГА МУHАВВАТ-ИЗЗАТ, САОДАТ...
(«Бошланъич таълим», 2008 йил №6, 6-7 бет)

Мақсад: О‘қувчиларда энг яхши инсоний фазилатларни шакллантириш, уларни ширинсuxанликка, со‘зlashувда маданиятли munosabatда, mehnatsevarlikка, halollikка, она yurtни avaylab-asrashga o‘rgatish. Uларни yoshlikдан kasb tanlashga, hunar o‘rganishga tayyorlab borish. Vataniga sadoqatli farzand bo‘lish, buning uchun, энг avvalo, ilm olish lozimligi uqtirish. Mehnat va ilm-saodat kaliti ekanligini dars jarayonida mukammal tushuntirib borish.

Sinf xonas mehnat qurollari, har xil kasb-korlar haqidagi hikmatli so‘zlar, plakatlar, mehnat darsida o‘quvchilarning o‘z qo‘llari bilan yasagan buyumlari bilan bezatiladi. O‘qituvchi bolalar bilan salomlashib, mavzuga qisqacha to‘xtalib o‘tadi:

- O‘zbekistonning o‘zligi,
Salomidan bilinur.
Mehrga to‘la qaynoq,
Kamolidan bilinur.

Assalomu alaykum aziz ustozlar va o‘quvchilar. Bugun biz «Kim bo‘lsam ekan?» mavzusida kichik tadbir uyushtiramiz. Hammamizga ma‘lumki, inson hayotini bezaydigan, unga baxt-saodat keltiradigan boylik, farovonlik baxsh etadigan yagona narsa bu-mehnatdir. Insonlar halol mehnatlari orqali obro‘ orttiradilar va o‘zlarining baxtli kelajagini yaratadilar. Bobomiz Bahovuddin Naqshbandiyning «Ko‘ngling Ollohda, qo‘ling mehnatda bo‘lsin» degan hikmatli so‘zlari bor. Chunki mehnat insonni haqiqiy baxt sari eltuvchi mukammallikdir.

O‘quvchilar bobokalonimizning hikmatli so‘zlari, maqol va she‘rlaridan namunalar aytishadi.

- Hunar o‘rgan, ey o‘g‘lon,
Hunar senga asqotar.
Hunarlar ko‘p, soni yo‘q,
Sanasang, qator-qator.
- O‘rgan, o‘g‘lim, yigitsan,
Yetmish hunar oz senga.
«Hunarli er kam bo‘lmas»,

Maqolini ol esingga.

- Mayli duradgor usta,
CHilangar bo‘l, xohishing,
Xalqqa biror manfaat,
Yetkazsin qilgan ishing.
- binokor bo‘l, ha, balli,
Bizga soz uylar kerak.
Bastakor bo‘l, marhamat,
Sho‘x qo‘shiq, kuylar kerak.

- Rizamat bobodek bo‘l,
Yashnat Vatan bog‘larin.
Har qarichi oltindir,
CHeksiz bug‘doyzorlarin.

-hunarli bo‘l, ilm ol,
Har ikkisi ham zarur.
Hunar-bu baxtu iqbol,
Belga davlat, ko‘zga nur.

O‘quvchilar birin ketin maqol va nasihatlardan namunalar o‘qiydilar.

- YOshlikdan o‘zingni o‘zing eplashga odatlan.

- Uy ishlarini bajarishda ota-onalaringizga yordamlashing.

- Mehnat – baxt keltirar.

- Mehnat – yarim ibodat.

- Ishga jonu dilingiz bilan kirishing, odamlar baraka topsin, ota-onasiga rahmat, qo‘l-ko‘zi dard ko‘rmasin, deyishsin.

- Mehnat qilsang yasharsan, katta katta osharsan.

- Birovlar ishlayotganda tomoshabin bo‘lib turish odobdan emas.

- Hunarin bo‘lsa qo‘lingda, non topilar yo‘lingda.

- Qo‘lingizdan kelmaydigan ishga qo‘l urmang.

- Urinchoqlik, hojatbarorlik – yaxshi fazilat.

- Mehnatni sevish, g‘ayrat va matonat bilan ishlash lzim. Bunda uchta shirin meva bor: tan salomatligi; ko‘ngil rohati; obro‘ning ortishi.

- Mehnatni salomatlikning kaliti, deb bil.

- Eng yaxshi axloqiy va estetik dori – mehnatdir.

- «Avesto»dan: «Mehnat qilmaydigan kishi, sen haqiqatdan ham tilanchilar qatorida o‘tirasan».

- Mehnat bilan yashab, o‘z hayotingni mehnat bilan yashnatib kelayotgan

odamlarni hurmat qilish, ularni boshga ko'tarish, hordiq'larni, huzur-halovat'larni o'ylash odamiylikning eng muhim shartlaridan biridir.

O'qituvchi: - Mana, biz buyuk ajdodlarimizning hikmatli so'z va nasihat'lari, o'gitlaridan tingladik. Ushbu nasihat'larga amal qilgan siz, o'quvchilar, kelajakda albatta, aqlli, dono, mehnatsevar, izzatli insonlar bo'lib etishasi.

Aziz, bolalar, bu nasihat'larni esingizdan chiqarmay, unga doimo amal qiling.

Bolalar «O'quvchiga estalik» she'rini yoddan aytishadi.

O'qituvchi: - Aziz o'quvchilar, hademay, vaqt o'tib, maktabni bitirasiz. Har qaysingiz o'zingiz yoqtirgan kasbni egallash uchun turli kollej va litseylarga so'ngra oliygohlarga o'qishga kirasiz. Hozirdanoq vaqtni bekor o'tkazmay, ilm olib, qunt bilan o'qishingiz darkor.

Bir o'quvchi «Kim bo'lsam ekan?» she'rini o'qiydi. Shundan so'ng turli kasb egalariga xos kiyinishgan bolalar o'rtaga chiqishadi va she'r aytadilar:

- O'qituvchi-ulug' kasb,
Kelajakning ziyokori atalur.
Minglab yurtim farzandlari qo'lida,
Ilm olib, kamolotga etadir.

Fermer-paxtakor:

- Paxtakor akam kabi,
Shu kasb egasi bo'lgum.
Mashinada paxta terib, men elimga tanilgum.
Ona yurtim qo'llagay,
Ko'ksim to'lar medalga.
Eh, hozircha etmaydi,
Oyoqlarim pedalga.

Muhandis:

- Oilada dadajonim
Muhandis quruvchilar.
Mehnatda doim faol,
Ham ish yurituvchilar.
Men ham dadajonimga
Niyatim-izdosh bo'lay.
Muhandislik kasbini
Havas qilib, ulug'lay.

Sartarosh (oq xalatda, qaychi, taroq qo'lida):

- Hunarlarning ichida
Zo‘ri bilsang-sartarosh.
Orasta men tufayli
Sochu soqol, qalam qosh.

Yana bir o‘quvchi vazminlik bilan so‘zlaydi:

- Men vazirman, xalqim hamda
Vatan uchun jon fido.
Xizmat qilsam el-yurt uchun
Ona xalqim qilar duo.

Yozuvchi (qo‘lida kitob):

- Kitob yozib odamlarga
Yaxshilik ulushaman.
Qalam bilan yovuzlikka
Qarshi men kurashaman.

Quruvchi:

- Orzularim ulashib,
Men quruvchi bo‘laman.
Osmono‘par binolar,
Maktab, bog‘cha, saroylar,
Qurishni do‘ndiraman.
Dersiz: Buni kim qurgan?
Javohirning ishi bu,
U zo‘r quruvchi bo‘lgan.
Albatta, bu-zo‘r orzu,
Bunga kerakdir savod.
Yaxshi o‘qisam agar,
Orzuim yozar qanot.

Uchuvchi:

- Tegib o‘tsam bulutga,
O‘xshab go‘yo burgutga.
Uchuvchi bo‘lsam deyman,
Samoni quchsam deyman.

Nonvoy:

- Issiq tandir oldida,
Non yopish ham osonmas.
Nonni isrof qilganlar,

Buni bilsa, yomonmas.

Duradgor usta:

- YOg‘och taxta tilga kirar,
Duradgorning qo‘llarida.
Stol, stul tayyor bo‘lib,
Turar uy to‘rlarida.
Arra, randa, bolta, tesha,
Duradgor ish quroli.
Halol mehnat qilib topar,
Osh bo‘lsin egan noni.

Tikuvchi:

- CHiroyli liboslarni
Juda yaxshi ko‘raman.
Katta bo‘lsam, albatta,
Zo‘r tikuvchi bo‘laman.
Sizga nima? Ko‘ylakmi?
YO tikib beray nimcha?
Shoshmay turing, azizlar,
O‘rganib olay picha.

Shifokor:

- Shifokor bo‘lay men ham,
Dardlarga bo‘lay malham.
Buvi, amma, xolaning,
Dunyodagi hammaning,
Dardiga topay davo.

O‘qituvchi: - O‘quvchilar, ma’lumki, huquqlarimiz Bosh qomusimiz bo‘lgan Konstitutsiyamiz moddalarida birma-bir belgilab qo‘yilgan. Uning har bir moddasida inson manfaatlari aniq namoyondir. O‘quvchilar Qomusimizning inson huquqlariga doir moddalaridan misollar keltirishadi:

1-o‘quvchi: - Har kim bilim olish huquqiga ega IX bob, 41-modda. Bepul umumiy ta’lim olish davlat tomonidan kafolatlanadi.

2-o‘quvchi: Voyaga etgan, mehnatga layoqatli farzandlar o‘z ota-onalari haqida g‘amxo‘rlik qilishga majburdirlar. XIV bob, 45-modda.

3-o‘quvchi: - Voyaga etmaganlar, mehnatga layoqatsizlar va yolg‘iz keksalarning huquqlari davlat himoyasidadir. X bob, 45-modda.

4-o'quvchi: - Har bir shaxs mehnat qilish, erkin kasb tanlash, adolatli mehnat sharoitlarida ishlash huquqiga egadir. IX bob, 47-modda.

(Ona Vatan, millat sha'ni haqida she'r aytiladi).

- Millat ruhi yashar erk kitobida,
O'zbekona yangrar qo'shiq kuyimiz.
Ilmu fan, texnika, hunar bobida
Dunyo andozasi-orzu-o'yimiz.
- Biz elning yosh kuchu-qudratimiz,
Vatan kutar, safdosh do'stim, yodda tut!
Biz-ajdodning voris avlodlarimiz,
O'lkam kelajakgi-buyuk ona yurt.
- Poyimda zaminim – shu ko'hna Turon,
Barqaror millatim, o'z ona tilim,
«Kasb-hunar egalla, ol ilmu urfon»,
Deya bizni chorlar mehnatkash elim.
(Maqsud Shayxzoda she'ri bilan darsga yakun yasaladi).
- Gulchilar guli yuilan,
Olim usuli bilan,
Ishonch mahsuli bilan,
Shoirlar she'ri bilan,
Poytaxtning raislari,
Tuzagan shahri bilan,
Gilamdo'z gilam bilan,
O'quvchi qalam bilan,
Xonanda maqom bilan,
Oshpazlar taom bilan,
Bog'bonlar uzum bilan,
Konchi qora gavhar-la,
Paxtakor oq-zar-la,
«Labbay» deya Vatan da'vatlariga,
Savlat qo'shar, elu yurtning savlatlariga.

O'qituvchi: - Mana, o'quvchilar biz mehnat va mehnatsevarlik haqida mukammal kasb-hunar egasi bo'lish, halol rizq-ro'z topib, baxtli yashash, mamlakatimizning gullab yashnashiga o'z hissamizni qo'shish lozimligi borasida keng tushunchaga ega bo'ldik. Mehnat borasidagi she'rlar, hikoyalar, rivoyatlar, hikmatli so'zlarni qiziqib o'qidik. Aziz bolalar, kelajakda mehnatsevar bo'lib, eng yaxshi fazilatlarimiz bilan kattalar mehrini qozonaylik. Vatanga munosib farzand bo'lib ulg'aymoq uchun esa, eng avvalo, odobli bo'lmoq, kattayu kichikni hurmat

qilmoq, mehnatning qadriga etmoq, bobolar o'g'itiga amal qilmoq, ota-ona, ustoz aytganlarini ado etmoq zarur bo'ladi. Siz, bolajonlar, bularning barchasini yodingizdan chiqarmasangiz bo'lgani.

Dars yakunida faol ishtirok etgan o'quvchilar rag'batlantirilib, uyga vazifa beriladi.

O'SIMLIKLAR VA HAYVONOT

DUNYOSI

(«Бошланьич таълим», 2008 йил №6, 26-27 бет)

Darsning ta'limiy maqsadi: o'quvchilarning ijodiy fikrlash qobiliyatini o'stirish, ekologik dunyoqarashini, madaniyatini, tafakkur doirasini kengaytirish.

Dars jihozi: O'simliklar tasvirlangan suratlar, tabiatni muhofaza qilishga bag'ishlangan eksponatlar, davlat muhofazasidagi qo'yiqlar haqida ma'lumot beruvchi texnik vositalar, testlar.

Darsning borishi: O'qituvchi o'tgan mavzularni slaydlar yordamida ko'rsatib, o'quvchilarga eslatadi. Interfaol usul yordamida o'quvchilar bilimlari mustahkamlanadi, tekshiriladi.

1. Siz tuproqda suv va havo borligini qanday bilib oldingiz?
2. Qanday tuproq qum tuproq deb ataladi?
3. Qanday o'simliklar yovvoyi hoida o'suvchi o'simliklar deb ataladi?
4. Hayvonlar va o'simliklar hayoti o'rtasidagi bog'liqlik qanday?

O'quvchilar guruhlariga bo'linadilar, Ular stoldagi rasmlar kartochkalardan xohlaganlarini tanlab oladilar va o'zlarini qaysi guruhga mansub ekanliklarini rasmlar orqali bilib oladilar. So'ng belgilangan joyda doira shaklida o'tiradilar.

O'qituvchi tabiatni asrash mavzusida hikoya qiladi.

- Tabiat Olloh tomonidan yaratilgan bir mo'jizadir. Yashab turgan zaminimiz, tuprog'imiz, ichib turgan suvimiz, nafas olib turgan havomiz ham ana shu mo'jizaning asosiy ko'rinishlaridan. Shunday ekan, biz ana shu tuproq, shu tabiatni e'zozlashimiz, unga mehr-muhabbat ko'rsatishimiz kerak. Tabiatga ehtiyotkorlik bilan munosabatda bo'lish, uni asrash har birimizning insoniy burchimizdir. Biz ana

shu burchimizni unutmasligimiz kerak. Yer usti va yer osti boyliklari, suv, o'simlik va hayvonot dunyosi hamda boshqa tabiiy zahiralari millatimiz boyligi hisoblanadi. Ularning davlatimiz tomonidan himoya qilinishi haqida O'zbekiston Respublikasi Konstitutsiyasining 55-moddasida aytib, belgilab qo'yilgan.

O'zbekiston diyorumiz, ko'rib turibsizki - gullar diyori. Tabiatning go'zalligi gullar bilan. Gulga qarab ba'zan hayron qolasan kishi, Undagi go'zallik, nafislik, ranglar jilosi insonlarni doimo lol qoldirib kelgan.

Bahor darakchilari - binafsha, boychechak, chuchmomalar tabiatni o'z chiroylari bilan bezaydi. Ular insonga zavqu shavq bag'ishlaydi.

So'ng o'qituvchi guruhlarga topshiriqlar beradi.

1-topshiriq: Guruhlar gullar haqida bilgan she'rlarini yod aytadilar.

Topshiriq bo'yicha o'quvchilar javoblari tekshiriladi va rag'batlantiriladi.

2-topshiriq: 1-2-3-guruhlarga o'simliklar hayoti haqidagi savollar beriladi. 4-5-6-guruhlarga tuproq haqidagi savollar beriladi.

Ikkala guruhga savollar kartochkalarda tarqoq holda beriladi.

3-topshiriq: gullar uchun, ya'ni gullar olamiga foydali maslahatlar berish. O'quvchilar topshiriqqa asosan o'zlari bilgan maslahatlarini boshqa guruhlarga gapirib beradilar.

Namunalar:

«Bir guldonga xilma-xil gullarni solib qo'yish mumkin emas». «Qalampirgul va marvaridgul boshqa gul laming so'lishini tezlashtiradi». «Atirgul, chinnigul va nilufarni alohida qo'ysangiz, uzoq vatqgacha o'z tetikligini saqlaydi».

«So'ligan lolaiarni tiriltirish mumkin. Buning uchun ularni yonib turgan elektr chirog'i tagiga bir muddat qo'yib olish kifoya».

«Xona gullarini me'yoridan ortiqcha sug'orish qurg'oqchilikdan ko'ra xavflidir. Ularga ehtiyojdan tashqari suv quymang».

4-topshiriq: hamma guruhga krossvordni kirni tezda yecha olish vazifasi topshiriladi. O'simlikning nomi kelib chiqadi.

1. Salqinga ma'nodosh so'z.

2. Hasharot.
 3. Mehnatsevar hasharot.
 4. Mehnat quroli.
 5. Transport.
 6. Qush.
 7. Tana a'zosi.
 8. Uy hayvoni.
- VI. Topshiriq.

Test

O'quvchilarga harflar berib qo'yiladi. Test jarayonida to'g'ri javob uchun kerakli harfni ko'rsatadilar.

1. Issiq va sovuq havoni almashib turishi nima deb ataladi?

- a) Kun va tun b) shamol d) temperatura

2. Suv necha holatda bo'ladi?

- a) 2 v) 3 d) 1

3. Qanday holatda suv muzga aylanadi?

- a) 38°S v) 0°S va undan past d) 1°S

4. O'zbekistonda qanday kalsitlar bor?

- a) ohaktosh va marmartosh
v) qum va gel
d) suv va havo

5. Nima jonli tabiatga kirmaydi?

- a) daraxt v) odam d) havo.

Darsni yakuniash. Har bir guruh o'zining eng faol qatnashgan bilimdon a'zolari balini e'lon qiladi.

Uyga vazifa.

- Daftaringizga tabiatni asrashda sizning burchingiz nimalardan iborat ekanligini yozib keling.

INTERFAOL USULLAR

(«Бошланғич таълим», 2008 йил №7, 2-3 бет)

«Ta'lim to'g'risida»gi Qonun va «Kadrlar tayyorlash Milliy dasturi» ta'lim sohasida amalga oshiriladigan ishlarning maqsadi, vazifalari va yo'nalishlarini belgilab berdi. Shu ma'noda ta'lim sohasidagi yangiliklar va o'zgarishlar ijtimoiy taraqqiyotning omili sanalanadi.

Ta'lim sifatini yaxshilash, talabalarning intellektual faolligini oshirish bugungi kunda pedagogikaning bosh vazifasi hisoblanadi.

Intellektual faollikni oshirishda interfaol usullardan foydalanish yaxshi samara beradi. Interfaol usullar esa (**Interaktion** - inglizcha - aro, o'zaro, **ast** - harakat ma'nosini anglatadigan so'zlardan iborat) o'zaro harakat yoki hamkorlik asosidagi harakatni bildiradi. Mazkur usulning bir qancha turlari mavjud.

Bularga: «fikriy hujum» («fikir jangi»), «sinektika», «mojaro» metodi, «dumaloq stol», «uch bosqichli intervyu», «muammolarni hal qilish» metodlari, «stol o'rtasidagi ruchka», «galereyani aylanish», «akademik munozara», «qor bo'Von» metodlari, «asalari galasi», «kritik vazifani tahlil qilish» va boshqa usullar kiradi.

Quyida shulardan ayrimlarini e'tiboringizga havofa etamiz.

«Fikriy hujum» metodi

Metodikaning asosiy qoidalari:

- g'oyalarni shakllantirishga xalal beradigan har qanday mulohaza va tanqidiy fikrlarni bajarmaslik;
- yangicha fikrni qo'llash va fikr qanchalik odatdan tashqari bo'lsa, uning shuncha yaxshi bo'lishini hisobga olish;
- eng ko'p sonli **takliflar** olish;
- g'oyalarni rivojlantirish;
- har tomonlama dalil-isbotlar keltirmasdan turib, qisqa fikrlarni bayon qilish;
- guruhni g'oya beradigan talabalar guruhi va ularni ishlab chiqadigan talabalar guruhiga bo'lish.

Metodikaning asosiy qoidalariga amal qilish vaziyati eng ma'qul yechimni topishga, muloqot olib borish, himoya qilinayotgyn metod talablarini o'z nuqtai

nazaridan isbotlash, himoya qilish, har qanday nuqtai nazarning to'g'riligiga hammani ishontirishga o'vatadi.

Masalan, pedagogika fanidan: «Ilmiy pedagogik tadqiqotlar metodologiyasi va metodlari» mavzusi o'tilayotganda o'qituvchi doska oldida turib, «Pedagogika fanlarida qanday tadqiqot manbalari mavjud?» degan savolga variantlar berishni talabalarga taklif etadi. Talabalar ularni sanab o'ta boshlaydilar:

- 1) o'quvchilar faoliyati;
- 2) o'quvchilar tarbiyasi;
- 3) o'qituvchilar faoliyati;
- 4) maktabdagi o'quv-tarbiyaviy ishlar;
- 5) ota-onalar faoliyati;
- 6) jamoatchilikning tarbiyaviy ishlar sohasidagi faoliyati;
- 7) bolalar va o'smirlar uyushmalari faoliyati va h.k.

O'qituvchi topshiriqni tahlil qilishda har bir talaba qatnashadigan bo'lishini kuzatib boradi, bunda javoblarning birontasi ham izohlab o'tilmaydi va o'vinsiz deb rad etilmaydi. Guruhda variantlar qolmaganidan keyingina muhokamaga kirishish mumkin: «Ta'lim-tarbiyadagi hodisa va dalillar uzoq vaqt, muntazam, ma'lum maqsadga qarata ixtiyoriy idrok qilinadimi? Qanday tadqiqot metodlaridan foydalanish mumkin? Yana qanday manbalarni pedagogik manbalar deb atash mumkin? Hozirgi davr talabidan kelib chiqib, qanday sohalarni tadqiq etish zarur, deb o'ylaysiz?» Talabalar o'qituvchi bilan birgalikda barcha variantlarni faollik bilan muhokama qila boshlaydilar. Va bu o'yinda noto'g'vi javoblarni tanqid qilishga va noto'g'vi bo'lib chiqqan variant xususida tanqidiy munosabatni asoslashga ruxsat berilmaydi. Faqat mashg'ulot oxirida o'qituvchi bilimlarni yanada mustahkamlash uchun to'g'ri variantlarni yozib olishni talabalarga taklif etadi.

Metodning maqsadi - guruhdan qisqa vaqt ichida ko'p miqdor variantlarni olish, talabalar nimalarni bilishini aniqlash. Mashg'ulot davomida muammoni hal eta oladigan g'oyalar taklif etilishi, umumiy tajriba yuzasidan fikr almashish uchun zamin yaratilishi va talabalar o'z istaklarini bildirishi mumkin. Bu jarayon mohiyati shundan iboratki, guruhga mavzu, savol yoki tugallanmagan taklif beriladi. Guruh a'zolari bir necha daqiqa davomida shu mavzu yuzasidan gaplashib, qanday fikr kelsa,

shularning hammasini aytishadi va bularning hammasini tinglash, bo'Y bilan doskaga yoki daftarga yozib borish tavsiya etiladi. Gaplarning hammasi, ular qanchalik noaniq, bema'ni yoki bahsli bo'lmasin, yozib qo'yilaveradi. Hamma o'z fikrini muhokama qilmasdan turib, bayon qiladi, chunki maqsad ko'proq miqdorda va xilma-xil takliflar olishdir. Bu paytda hech qanday ta'qiqlar bo'lmaydi va hech qanday baholar berilmaydi. Qatnashchilarda takliflarni tahlil qilish, norozilik bildirish va taklif etilgan hamma fikrlarni muhokama qilib chiqish uchun kengroq imkon bo'Madi. Agar faoflik sust bo'lsa, o'qituvchi o'z fikrlaridan ba'zilarini yozib olishni taklif etishi mumkin.

Metodning qiymati shundaki, u guruhni birlashtirib, yakdil qiladi. Har bir talabaga uning taklifi yozib olishga arzigulik ekanligini sezish uchun imkon beriladi. Bu narsa muammoni echishni musobaqaga aylantirmasdan, balki birgalikda bajariladigan ishga aylantirishga imkon tug'Yiradiki, bunda guruhning boshqa bir a'zosi emas, muammoning o'zi asosiy raqib bolib qoladi. Shunisi muhimki, guruhning qiladigan xatti-harakatlari tartibini o'qituvchi fikriy hujumning eng boshidayoq tushuntirib berishi kerak. Guruhni topshiriqdan chalg'itishga yo'l qo'Vmaslik ham muhim: fikr jangida ishtirok etishga o'rganib qolgan guruh ham takliflarni muhokama qilishga vaqtidan ilgari kirishib ketishi mumkin. Berilgan takliflarni yozib borish uchun bir kishini ajratish o'rinlidir, bu narsa jarayonni quvvatlab borish va talabalarining fikrlash jarayoni sur'atlarini pasaytirmaslik uchun o'qituvchiga yordam beradi.

«Fikriy hujum» metodini tadbiq etish uchun tavsiyalar:

- u mavzuga mos keladigan bo'lishi uchun uni otkazishga yaxshi tayyorlanish;
- guruh oldida muhokama yuritish uchun mavzuni aniq ta'riflab berish lozim.

«Fikriy jang» odatda og'zaki shaklda o'tadi: o'qituvchi savol beradi, talabalarining esa barchasi munozaraga tushmasdan, o'z fikrlarini galma-gal bayon qilishadi. Bunda fikrlarning hammasini barchaga namoyish qilib ko'Ysatib qo'yilmaguncha muhokama qilmaslik nihoyatda muhim;

- jarayonning tartibi va maqsadini talabalarga tushuntirib qo'yish iozim;
- xoh o'qituvchi bo'lsin, xoh talaba bo'lsin, ularning har qanday g'Yjyaga

salbiy baho berishlariga yo'f qo'ymaslrk kerak;

- kimning gYjyalari ro'yxati ko'proq bo'lsa, o'sha yaxshi hisoblanadi.

«Dumaloq stol» metodi

Topshiriq yozib qo'lgan qog'Yjz varag'i davra bo'lab aylantiriladi. Har bir talaba o'zining javob variantini yozib qo'ygach, varaqni boshqa talabaga uzatadi. Keyin muhokama bo'ladi: noto'g'Yi javoblar o'Yjhiriladi, to'g'Yi javoblarning soniga qarab talabaning bilimlariga baho beriladi. Bu metodni faqat yozma shaklda emas, balki og'zaki shaklda ham qo'llash mumkin.

Berilishi mumkin bo'lgan topshiriqlarga misollar:

- tarbiyaning tarkibiy qismlari qaysilar?;
- aqliy tarbiyaning hozirgi davr talabi nimada?;
- axloqiy tarbiya vazifalari qaysilar?;
- ekologik tarbiyaning mohiyati nimada?;
- mehnat va iqtisodiy tarbiyaning muhim vazifalarini izohlang;
- estetik tarbiyaning vazifalarini ayting;
- jismoniy tarbiyaning bugungi kundagi ahamiyati;
- huquqiy tarbiyaning muhim belgilari qaysilar?

Shuni esda tutish kerakki, yaxshi qo'yilgan savol, bu - javobning yarmisini o'zida jo etgan savoldir.

«Ruchka stol o'rtasida» metodi

Butun guruhga topshiriq berifadi (masalan, o'quvchi shaxsining rivojlanishi va shaklanishiga ta'sir etuvchi, shaxs rivojlanishi va shakllanishining asosiy omillarini birma-bir ko'rsatib o'tilsin). Har bir talaba bitta javob variantini bir varaq qog'ozga yozib, uni qo'shnisiga beradi, o'z ruchkasini esa stolning o'rtasiga surib qo'yadi.

Topshiriqqa misol:

O'qituvchining guruhga beradigan topshirig'i shaxs rivojlanishi va shaklanishiga ta'sir etuvchi asosiy omillarni hayotiy misollar bilan sharhlab berish.

Ajratilgan 10-15 daqiqa vaqt ichida guruh mumkin qadar ko'proq sonda javob variantlari berishi kerak. Bir varaq qog'ozga yozilgan topshiriq bir talabadan

ikkinchisiga uzatiladi. Talaba javobni yozib, qog'ozni keyingi talabaga uzatadi, ruchkasini esa, o'ziga ro'baro' qilib, stolga qo'yib qo'yadi. Javobni bilmaydigan talaba qog'ozni keyingi talabaga uzatadi-yu, lekin ruchkasini qo'lida olib qoladi. Bu metodikaning yana bir sharti: bitta variantni ikki qayta berish mumkin emas, boshqacha aytganda, qaytariqlar bo'lishiga bu o'rinda yo'l qoyilmaydi.

Topshriq bajarildi. Javob variantlari yozilgan qog'oz o'qituvchida. U o'sha variantlarni sanab o'tadi.

Variantlar sanab o'tilar ekan, ularning har biri bir yo'la muhokama qilib boriladi: Insondagi tug'una qobiliyatni qanday izohlaysiz? Bolani o'rab turgan ijtimoiy muhit deganda nimani tushunasiz? Va hokazo.

«Ruchka stol o'rtasida» metodi bir qancha afzalliklarga ega. Jumladan,

- o'qituvchi mashg'ulotga kirib tayyor, kirib tayyor emasligini ko'rib turadi;
- mashg'ulotga tayyorlanmagan talaba og'zaki muhokama paytida ko'rib chiqilayotgan mavzu yuzasidan anchagina foydali bilimlar olishi mumkin;

- bu guruhda olib boriladigan ish bo'lib, talabalar intizomini mustahkamlaydi va ularni jipslashtiradi, chunki o'z varianti ustida juda uzoq o'rtib o'tiradigan talaba butun guruhga ajratilgan vaqtni sarflaydi. Shuningdek, talaba mashg'ulotga tayyor bo'lmasa, bunda ham u guruhga pand beradi, chunki guruh uning uchun ishlashi kerak bo'ladi;

- talabalar o'z javoblarini ikki marta: yozma ish paytida va og'zaki muhokama vaqtida tahlil qilib borishadi.

Shunday qilib, ta'lim jarayonida qo'llaniladigan mazkur interfaol usullar o'quvchi-talaba laming mustaqilligi, ishchaniigi, uyushqoqligi, xushmuomalaligi, ijodiy fazilatlarini kamol toptirishga yordam beradi.

INTERFAOL METODLAR –TA'LIM SAMARADORLIGI

(«Бошланьич таълим», 2008 йил №6, 10-11 бет)

Ma'lumki, ta'lim jarayoniga innovatsion texnologiyalar va interfaol metodlarni tadbiiq etishga qiziqish tobora keng tus olmoqda. Boisi, bunday metodlarni qo'llash ta'lim samaradorligi va ta'sirchanligini oshiradi, o'quvchilarning o'qish motivlarini

o'stiradi.

Innovatsiya so'zining ma'nosiga e'tibor bersak, u (inglizcha *innovation*) yangilik yaratish demakdir. Ya'ni, an'anaviy ta'limdagi kabi bir xil shablonlar asosida emas, balki yangiliklar asosida ta'lim jarayonining ta'sirchanligini oshirishga qaratilgan ish shaklidan foydalanish demakdir. Ta'limda pedagogik texnologiyalarga asoslanish va innovatsiyaga intilish, o'quvchilarni faollashtirishga qaratilgan turli interfaol metodlardan foydalanish ta'lim maqsadini samarali amalga oshirishga yordam beradi.

Ta'lim jarayonini innovatsion metodlardan foydalanib tashkil etish uchun, avvalo, darsning rejasi va loyihasi aniq ishlab chiqilishi zarur.

Dars loyihasini tuzishda o'qituvchi o'zining ish shakllari va o'quvchilarning ko'nikmani egallash jarayonidagi ishlari doirasini aniq belgilab olishi lozim. Shuningdek, u qanday o'qitish metodlaridan foydalanishi ham muhim ahamiyatga ega. Bunda ko'proq interfaol metodlarga e'tiborni qaratish ta'lim samaradorligini oshiradi. (Interaktiv so'zi inglizcha - interaction, ya'ni, inter - aro, o'zaro, act - harakat ma'nosini anglatadi.) Interaktiv usullar - bu o'zaro harakat, ya'ni hamkorlik asosida o'qitish demakdir. Ularning 4 asosiy turi mavjud. Bular:

- kognitiv usullar;
- o'yinlar, eksperimental faoliyat;
- ishbilarmonlik o'yinlari, modellashtirish;
- amaliyot orqali o'qitish, bevosita faoliyat.

Bunday usullarning barchasida ham o'qituvchi va o'quvchi o'rtasidagi hamkorlik, o'quvchining ta'lim jarayonidagi faol harakati ko'zda tutiladi. Masalan, biror-bir mavzuni o'rgatishda uni modeliashtirish qismida o'qituvchi o'quvchilarga modelni namoyish qilish oldida "Aqliy qujum" metodidan foydalanishi mumkin. Ya'ni o'quvchilar qo'yilgan muammoni qanday tushunishlari va ko'nikmani qanday egallashlari mumkinligi ulardan so'ralib, fikrlari umumlashtiriladi. Bunda o'quvchilar fikri mutlaqo tanqid qilinmaydi. Amaliy boshqaruv qismida o'qituvchi "hamrohingga o'rgat" metodidan foydalanishi mumkin. Bu metod darsni optimal tashkil etishga imkoniyat yaratib, o'quvchilarning o'z faoliyatini tanqidiy nazorat qilish va xatolarni bartaraf etishga o'rgatadi. Uni qo'llash quyidagicha:

- Sinf birinchi va ikkinchi hamkor qismlarga bo'inadi.
- Darsni o'tish modelidan foydalanib, birinchi hamkor ikkinchisiga, ikkinchi hamkor esa birinchisiga modeldagi qismlarni o'Vgatadi.
- O'qituvchi xohlovchilarga ta'lim metodlari vositasida model qismlarini avval tushuntiradi, keyin ko'Vsatadi. O'quvchilar o'qituvchi aytgan va ko'rsatganlarini takrorlaydilar va bajaradilar.
- O'qituvchi sinfni nazorat qilish uchun o'ziga ixtiyoriy 2 nafar hamkorni tanlaydi. O'qituvchi o'z hamkorlariga modelni bosqichma-bosqich bajartirib ko'radi. Tushunmaganlarini tushunib o'rganishlariga yordam beradi.
- O'qituvchi sinfdagi hamkorlarga birinchi qismni **bir-birlariga** o'rgatishlari va bajarishlarini aytadi. Ularni ishlarini nazorat qilib, kamchiliklarni bartaraf etishga yordamlashadi. Shundan keyingina navbatdagi bosqichga o'tiladi. O'qituvchining hamkorlari esa sinfni nazorat qilishda o'qituvchiga yordamlashadilar.
- Bu ish usuli modelning boshqa qismlarini ham bajarishda davom etadi. Bu o'quvchilarni bir-biriga va o'ziga talabchan bo'lishga, xatolarni o'z vaqtida bartaraf etishga, ishni tanqidiy baholay bilishga o'Vgatadi.

Tushunchalarni tekshirishda o'qituvchi turli interfaol metodlar -("Bumerang", "Charxpatak", "Aqi charxi" va boshqalar)dan foydalanishi mumkin. Masalan, "Charxpalak metodi". O'quvchilarni guruhlarga bo'Mib, ularga topshiriqlar yozilgan varaqa tarqatiladi. Masalan:

Quyidagilarni qaysi so'z turkumiga tegishliligini aniqlang.

So'zlar	So'z turkumlari
	Ot sifat son olmosh fe'l
oyna	
sindi	
qizil	
qalam	
o'nta	
sinf	
men	
Ikki	
parta	
yashil	
yuradi	
sen	

O'quvchilar topshiriqni bajarganlaridan keyin ularning ishlari guruhdagi boshqa o'quvchilarga tarqatiladi. Ular tegishli o'zgartishlar kiritganlaridan keyin yana boshqa o'quvchilarga beriladi va shu tarzda o'quvchilarning har birining ishi guruhdagi barcha o'quvchilar qo'lidan o'tadi va oxiri o'ziga qaytadi. Ularning har biri o'zlari nuqtai nazaridan ishga o'zgartirishlar kiritishlari mumkin. Keyin o'qituvchi to'g'ri javobni ko'rsatadi. Bu usulda o'quvchilar ijodiy fikrlashga, o'z fikrlarini erkin bayon etishga va o'z kamchiliklarini bilish imkoniyatiga ega bo'ladilar.

"Aqf charxi" usulida o'quvchilarning mantiqiy fikrlash qobiliyatlari rivojlanadi, nutqi ravonlashadi, tez va to'g'ri javob berish malakasi shakllanadi.

Bu o'yinda ikki yoki uchta o'quvchidan iborat guruhchalar ishtirok etadi. Birinchi o'quvchi mavzuga doir terminlardan birini aytadi. Ikkinchi o'quvchi birinchi o'quvchi aytgan termini qaytaradi va o'zi ham bitta termin aytadi. Uchinchi o'quvchi avvalgi ikkita termini qaytaradi va bitta termin qo'shib aytadi. Yana birinchi o'quvchiga navbat keladi, u ham avvalgi uchta termini qaytaradi va o'zi bitta termin qo'shib aytadi. Qaysi o'quvchi adashib ketsa yoki aytilgan terminiarni qaytarib aytsa, o'yindan chiqadi. Shu tariqa o'quvchilar guruhi davom etadi o'yinni tashkil etishda maqsad aniq bo'lishi va o'quvchilarning qaysi bilim, ko'nikma va malakalarni egallashlariga e'tibor qaratilishi muhim. Masalan; ot - so'z turkumiga tegishli so'zlarni ayting:

1-o'quvchi: bulbul.

2- oquvchi: bulbul -qarg a.

3- o'quvchi: bulbul- qarg'a- mushuk

1- o'quvchi: bulbul- qarg'a- mushuk-ota

2- o'quvchi: bulbul- qarg'a- mushuk-ota-opa

3- o'quvchi: bulbul- qarg'a- mushuk-ota-opa-uka va hokazo/

O'quvchi so'zlarni ketma-ket aytishda xatoga yo'l qo'ysa, o'yindan chiqadi. Xuddi shu taxlitda "So'z turkumlari", "Otlarning egalik qo'shimchalari bilan qo'llanishi", "Otlarning kelishik qo'shimchalari bilan qo'llanishi", «Ot yasovchi qo'shimchalar" va boshqa mavzularni o'rganishda ham bu o'yindan foydalanish mumkin. Bu o'yin, ayniqsa, umumlashtirish va takrorlash darslarida qo'l keladi.

Boshlang'ich sinfda ta'lim jarayonida o'quvchilarning o'qish motivini rivojlantirish katta ahamiyatga ega. Chunki motiv o'quvchilarni ta'lim jarayoniga qiziqtiradi, darsga faol qatnashishiga, bilimlarni puxta egallashga undaydi. Interfaol metodlar o'qish motivini rivojlantirishga katta yordam beradi. Masalan, "Baxtli tasodif" usuli.

Bu usul orqali mavzu yuzasidan uyga berilgan topshirtqlarni nechog'li o'rganilganligini aniqlash oson bo'ladi. Buning uchun qog'ozdan kartochkalar tayyorlanadi va har bir kartochkaga 2-3 tadan savollar qo'yiladi. Faqat bitta kartochkaga "Yutuq "5" baho" deb yoziladi. Shu yutuqli kartochka kimga nasib qilsa, "Baxtli tasodif" sohibi hisoblanadi va bugungi darsda eng yuqori ballni oladi. Savolli kartochkalar olgan o'quvchilar ham savollarga bergan javoblari asosida baholanadilar. Masalan, 4-sinf ona tili darsida "Baxtli tasodif" o'yini quyidagicha tashkil etilishi mumkin:

"Baxtli tasodif" o'yini uchun tuzilgan kartochkalar: Baxtli tasodif- 1

1. Gapning qanday bo'laklari bor?
2. Ega va kesim gapning qanday bo'laklari?

Baxtli tasodif – 2

1. Gapda so'zlar qanday bog'lanadi?
2. Kesim nimaga bog'lanadi?

Baxtli tasodif- 3

1. Gapda ikkinchi darajali bo'naklar nimaga bog'lanadi?
2. So'roqlar yordamida quyidagi gapning bosh va ikkinchi darajali bo'laklarini toping?

Gullar kechasi ko'zlarini yummaydi.

Baxtli tasodif- 4

1. Gapda so'zlar nimalar yordamida bog'lanadi?
2. Quyidagi gapdagi gap bo'naklarini aniqlang?

Men elimning yuragida yashayman.

Baxtli tasodif – 5

Yutuq «5» baho

Bunday usullar o'quvchida bilimga ishtiyoq uyqg'otadi. O'quvchi darslarga puxta hozirlik ko'rishga intiladi.

Xulosa qilib aytganda, interfaol usullar darsning qiziqarliligi va ta'sirchanligini oshiradi, o'quvchilarni ta'lim jarayonining faol sub'yektlariga aylantiradi.

SO'Z TURKUMLARI

(«Бошланьич таълим», 2008 йил №7, 30-31 бет)

Dars mavzusi: So'z turkumlari haqida egallagan bilimlarni mustahkamlash.

Ta'limiy maqsad: O'quvchilarni ot, sifat; son, fe'l haqida egallagan bilimlarini boyitib, uni hayot bilan bog'lay olishga o'rgatish.

Tarbiyaviy maqsad: Mavzuning mohiyatini o'quvchilar ongiga yetkazib berish, ularda birodarlik, hozirjavoblik, topqirlik fazilatlarini tarbiyalab boorish.

Darsning jihozlanishi: Mar bir guruh uchun topshiriqlar yozilgan konvert, «Sehrli kvadratlar» ko'vgazmali quroli, rasmlari raqamlar, savollar majmui, rag'bat kartochkalari.

Darsning shiori: «Kuch - bilim va tafakkurda». I.A.Karimov.

Darsning tashkil etilishi:

- a) salomlashish;
- b) davomatni aniqlash;
- d) sinf tozaligini tekshirish.

Baholash mezonlari:

Qizil - 5 ball

Sariq - 4 ball

Yashil - 3 ball

Oq - 2 ball

Darsning borishi:

O'qituvchi: - Aziz o'quvchilar! Biz o'tgan darslarimizda so'z turkumlaridan ot, sifat, son, fe'l, olmosh, ya'ni — so'z turkumlari yuzasidan barcha ma'lumotlarga ega bo'ldik. Bugungi darsimizda olgan bilimlarimizni mustahkamlaymiz. Buning uchun guruhlarga bo'linamiz.

Ajratish metodi. Har bir guruhga alohida konvert tarqatiladi. Konvertda ot, sifat, son, olmosh, fe'l so'z turkumlariga kiruvchi so'zlarga 10 tadan misol keltirilgan bo'ladi. So'zlari ikki daqiqa davomida guruhlarga ajratiladi, so'ng guruhlarga quyidagicha jadval tarqatiladi va shart bajarilgach, guruh sardori chiqib, jadvalni doskaga ilib javoblarini izohlaydi.

(4-sinflar uchun)

1-guruh

OT	SIFAT	SON	OLMOSH	FE'L
kitob	oppoq	to'rtinchi	menga	yo'zdi
gul	nordon	beshta	senga	terdi
o'qituvchi	qiyshiq	to'qqizinchi	u	kuyladi
quyosh	baland	uchta	bizning	so'ziadi
ota	muloyim	oltovlon	ularni	tingladi

2-guruh

OT	SIFAT	SON	OLMOSH	FE'L
daftar	moshrang	ikkinchi	sendan	uxladi
olma	achchiq	o'nta	ularga	o*qidi
o'quvchi	yapatoq	sakkizinchi	bizga	yugurdi
oy	past	oltita	unga	tushundi
ona	aqli	yetovlon	sizdan	kechirdi

3-guruh

OT	SIFAT	SON	OLMOSH	FE'L
qaiam	shirin	yettinchi	sizga	gulladi
dugona	ola-bula	o'nta	bizdan	to'kildi
tarvuz	dumaloq	o*n birinchi	mening	so'zladi
farzand	keng	ikkita	sen	ishondi
tuproq	saxiy	birinchi	birinchi	jilmaydi

«**Sehrli kvadrat**» o'yini- Bu o'yinda quyidagi topshiriqlarni bajargan o'quvchi «sehrli kvadratlar»ga yashiringan so'zni topish uchun bir dona harf yaratish huquqini qoMga kiritadi. Bunda so'zning qaysi mavzuga doir ekanligi haqida urf bo'lgan yangi kasb nomi.

1-guruhga topshiriq:

jSodda, qo'shma, juft, takroriy otlarga bir daqiqa davomida beshtadan misol keltiring:

a) sodda otlar: kitob, gul, daraxt, osmon, o'quvchi;

b) qo'shma otlar: qorbo'ron, Beshariq, gultojixo'roz, sadarayhon, beshiktebratar;

d) juft otlar: ota-ona, aka-uka, yosh-qari, qo'ni-qo'shni, tevarak-atrof;

e) takroriy otlar: tovuq-povuq, osh-posh, qoV-po¹y, choy-poy.

2-guruhga topshiriq:

Atoqli, turdosh otlar, shaxs, o'rin-joy otlarining har biriga daqiqa davomida beshtadan misol keltiring.

a) atoqli otlar: Toshkent, Sirdaryo, Akbar, Abdujabbor, Navoiy;

b) turdosh otlar: o'qituvchi, shifokor, qalam, gilam, shahar;

d) shaxs otlari: paxtakor, sinfdosh, suvchi, oshpaz, ishchi;

e) o'rin-joy otiari: mehmonxona, mahalla, tuman, shahar, gulzor.

3-guruhga topshiriq:

«**Kim zukko**» o'yini. Bu o'yinda har bir guruh ishtirokchilari to'rttadan harf aytish huquqiga ega bo'ladilar va o'quvchilar yashiringan so'zni topish asosida ot so'z turkumini takrorlaydilar.

t	a	d	b	i	r	k	o	r	l	i	k
---	---	---	---	---	---	---	---	---	---	---	---

Tadbirkorlik so'zining umumiy tahlili. (Bu sahifada o'quvchilar nazariy bilimlarini amalda qo'llaydilar).

1-guruhga **topshiriq. Tadbirkorlik** so'zining so'z tarkibi bo'yicha tahlil:

a) *tad-bir-kor-lik* - so'z toVt bo'g'indan iborat;

b) tadbirkorlik - so'zning o'zagi -tadbir, -kor - ot yasavchi qo'shimcha, -lik - mavhum ot yasovchi qo'shimcha.

2-guruhga topshiriq: Tadbirkorlik so'zining morfologik tahlili.

Tadbirkorlik - ot, turdosh ot, aniq ot, sodda ot, bosh kelishik, III shaxs **birlikda.**

3-guruh. Topshiriq: Tadbirkorlik so'zining fonetik tahlili.

T - undosh harf, jarangsiz, portlovchi.

A- unli harf, til oldi.

D - undosh harf, jarangli, portlovchi.

B- undosh harf, jarangli, portlovchi.

I - unli harf, til oldi.

R - undosh harf, jarangli, sirg'aluvchi.

K - undosh harf, jarangli, portlovchi.

O - unli harf, til o'rta.

R- harf, jarangli, til oldi, sirg'aluvchi.

L - undosh harf, jarangli, til oldi, sirg'aluvchi.

l - unli harf, til oldi.

K - undosh harf, jarangli, til orqa, portlovchi.

So'z 12 ta harf, 12 ta tovushdan iborat.

Test

1. To'g'ri yozilgan gaplar qatorini belgilang.

a) Qog'ozdan Doniyor qayiq yasadi.

b) *Doniyor qog'ozdan qayiq yasadi.*

d) Qayiq qog'ozdan yasadi Doniyor.

2. Qanday? Qanaqa? So'roqlariga javob bo'lgan so'zlar qatorini belgilang.

a) *qudratli, bamo, suluv, dilbar*

b) *chiroyli, diyor, davlat, yirik*

d) *ulug\ havo, qahramon, musaffo*

3. Topishmoqda nechta son bor?

Bitta she'rda sichqoncha

To'rt-besh harfni qo'ydi.

Ma'nosiga tushunmay,

Mazasi yo'q, deb qo'ydi.

a) 3ta b) 2 ta d) 4 ta

4. Otlarda nechta kelishik bor?

a) 6ta b) 5 ta d) 7 ta

5. Qaysi qatordagi tahlil to'g'ri?

a) *Mevalar g'arq pishadi.*

b) *Mevalar g'arq pishadi.*

d) *Mevalar g'arq pishadi.*

6. Fe'lllarda nechta zamon bor?

a) 4 ta b) 3ta d) 5 ta

Rasm asosida «Ertaklar olamiga sayohat» matnini yaratish. (Bunda o'quvchilarning yetarli darajada so'z boyligi, o'rgangan mavzularni amalda qo'llay olish, so'zlarni o'rinli va me'yorida ishlatish, tasviriy vositalardan unumli foydalanish, matn yaratish boyligi kabi ko'nikma va malakalar sinaladi). Sifatlarni topib tagiga chizish topshirig'i beriladi.

Bir bor ekan, bir yo'q ekan, qadim o'tgan zamonda Abdulla ismli bir cho'pon bolgan ekan. U juda oqko'ngii, sodda va mehribon inson sifatida qishlog'ida nom qozongan ekan. O'sha qishloqda Sarvar degan bir yosh yigit yashar ekan. U cho'pon yigitni ko'lmamas, unga har doim yomonlik tilar ekan.

Bir kuni Abdulla... Shu tariqa matn davom etadi.

«Ha» **yoki** «Yo'q» **o'yini.**

Har bir guruh sardoriga 10 ta savol beriladi. Bu o'yinda hozirjavoblik talab qilinadi. To'xtab qolgan yoki nottfgVi javob bergan guruhning bali pasaytiriladi.

1-guruh

1. Ot narsaning belgisini bildiradimi? - Yo'q.
2. Sifat kirn? nima? So'rog'iga javob beradimi? - Yo'q.
3. Ot gapda ega vazifasida keladimi? - Ha.
4. -chi qo'shimchasi ot yasovchi qo'shimchami? - Ha.
5. *Tustovuq* so'zi qo'shma otga kiradimi? - Ha.
6. Sonlarning hammasi raqamlar bilan yoziladimi? - Yo'q.
7. *Men, sen, u* olmoshlari ko'p shaxsni bildiradimi? - Yo'q.
8. *Toshkent* so'zi o'rin-joy oti hisoblanadimi?-Yo'q.
9. Gul so'zi atoqli otga kiradimi?-Yo'q.
10. *Moshrang* so'zi maza-ta'mga kiradimi? - Yo'q.

2-guruhga

1. Sifat narsaning belgisini bildiradimi? - Ha.
2. Son qanday? Qanaqa? So'rog'iga javob bo'ladimi? - Yo'q.
3. *Bog'bon* so'zi shaxs otiga kiradimi? - Ha.

4. -mi, -imiz egalik qo'shimchasiga kiradimi? - Ha.
5. *O'quvchilar* so'zi birlikda kelganmi? – Yo'q.
6. *Daraxt* so'zi atoqli otmi? - Yo'q.
7. Bosh kelishikning qo'shimchasi bormi?-Yo'q.
8. *Achchiq, nordon* so'zi maza-ta'mga kiradimi?- Ha.
9. *Bog'* so'zi sodda otga kiradimi? -Ha.
10. *Ishchi* so'zi narsa-harakatini bildiradimi? - Yo'q.

3-guruhga

1. Fe'l narsaning nomini bildiradimi?-Yo'q.
2. Ega, kesim gapning bosh bo'laklariga kiradimi? - Ha.
3. Qo'shma otlarning barchasi qo'shib yoziladimi? - Yo'q.
4. *Biz, siz, ular* olmoshlari ko'plik shaxsni bildiradimi? - Ha.
5. *Yam-yashil, bus-butun* so'zlari shaxs otiga kiradimi? - Yo'q.
6. *Xiva* orol nomimi? - Yo'q.
7. *Adabiyotshunoslar* so'zi qo'shma otga kiradimi? - Ha.
8. *Muioyim* so'zi xil-xususiyatga kiradimi? - Ha.
9. *Yigirma birinchi asr* so'zi rim raqami bilan yoziladimi? - Ha.
10. *Paxtakorlar* so'zi birlikda kelganmi?-Yo'q.

Uyga vazifa:

4-sinf «O'qish kitobi»dan biron badiiy asardan parcha ko'chirib, undagi ot, sifat, son, fe'llarni topib, tagiga chizish topshiriladi. O'quvchilarning ishlari baholanib, dars davomida faol qatnashganlar rag'batlantiriladi.